

«Бекітемін»

«Астрахан ауылының №1 ЖОББМ» мемлекеттік  
коммуналдық мекемесінің директоры  
С. А. Балабаева



«Келісемін»

Мектеп директорының оқу ісі жөніндегі  
орынбасары  
А.А. Өтениязова

**Тәрбиелеу-білім беру процесінің 2023-2024 оқу жылының апталық циклограммасы.**

**Мектепалды даярлық О «а» топ жетекшісі Койбагарова З.Т.**

**Тәрбиелеу-білім беру процесінің циклограммасы**

**Білім беру ұйымы:** «Астрахан ауылының №1 ЖОББМ» КММ

**Мектепалды даярлық** О «а» сыныбы

**Балалардың жасы** 5 -6 жас

**Жоспардың құрылу кезеңі** 1-апта 1 қыркүйек 2023-2024 оқу жылы

Күн тәртібі	Дүйсенбі	Сейсенбі	Сәрсенбі	Бейсенбі	Жұма 1.09
<b>Балаларды қабылдау</b>	Тәрбиешінің балалармен қарым-қатынасы: отбасы дәстүрлері туралы жеке әңгімелесу, қарым-қатынас және көтеріңкі көңіл-күй орнатуға ойындар ұйымдастыру. Жағымды жағдай орнату				
<b>Ата-аналармен әңгімелесу, Кеңес беру</b>					<b>Ата-аналармен әңгіме:</b> Ата-аналарға балаларын ертеңгілік жаттығуға үлгертіп алып келулерін ескерту.
<b>Балалардың дербес әрекеті (баяу қимылды ойындар, үстел үсті ойындары, бейнелеу әрекеті, кітаптар қарау және тағы басқа әрекеттер)</b>					<b>Дойын:</b> <i>Не қалай дауыстайды?</i> <b>Мақсаты:</b> үй жануарлары туралы түсініктерін жалғастыру. Әңгіме құрастыруға үйрету. Өзара көмекке достыққа тәрбиелеу.
<b>Таңертенгі жаттығу</b>	<b>Таңғы жаттығу кешені №1</b>				
<b>Ұйымдастырылған іс-әрекетке дайындық</b>					<b>Дойын:</b> «Қателесіп қалма?». <b>Мақсаты:</b> Жылдам ойлау қабілеттерін дамыту, балалардың күннің әр түрлі мезгілінде не істейтін туралы біліктерін нығайту.
<b>Білім беру ұйымының кестесі бойынша ұйымдастырылған іс-әрекет</b>					<b>Сауат ашу негіздері</b> <b>Тақырыбы. «Дыбыс»</b> <b>Мақсаты:</b> -дыбыс терминдері туралы бастапқы түсініктерін қалыптастыру Дидактикалық ойын: «Дауысынан таны» Ойын шарты: балалар шеңбер болып тұрады, бастаушы санамақ санау арқылы бір баланы ортаға шығарып, көзін байлайды. Санамақ арқылы келесі баланы шығарады, ол көзі байлаулы тұрған баланың атын айтады. Ойын осылай жалғаса береді. Педагог саусақ бұлшық еттеріне арналған жаттығу жасатады.  <b>2. Көркем әдебиет</b> <b>Тақырыбы</b> «Білімнің бұлағың» <b>Мақсаты</b> - Балаларды сұрақтарға жауап беруге дағдыландыру

				<p>-портфельге не салу керек? Балалар портфельге керек заттарды белгілейді. <b>Мақал жаттау</b> Білім-таусылмайтын қазына.</p>
				<p><b>3.Қоршаған орта</b> <b>Тақырыбы</b>«Бізді не қоршап тұр?» <b>Мақсаты:</b>Балаларды «жансыз табиғат» түсінігімен таныстыру, жансыз табиғаттағы адам қолымен жасалған заттарды айыра білуге үйрету.</p>
				<p>Педагог «<b>Тағы не істейді?</b>» деген ойын ойнауға шақырады. <b>Ойын тәртібі</b> бойынша балалар заттың іс-әрекеттерін немесе қасиетін атап көрсетуі тиіс. Балалардың жауаптары: Дәурен: Үйрек суда жүзе алады,тағы не істейді? Сүгір: Сүнгиді, жерде жүреді,ұшады, барылдайды. Д: Мысық тышқан аулайды, одан басқа тағы не істей алады? С: Бетін сипалайды, пысылдайды, мияулайды, серуендейді, ұйықтағанды жақсы көреді. Д: Күн жарық сәуле шашады. Тағы не жарық шашады? С: Қалта шам, шам, көліктің шамы... <b>«Менің достарым» деп аталатын дидактикалық ойын ойнауға шақырады:</b> Педагог орындай алатын іс-әрекеттерін айтып береді. Балалар қолдарына белгілі бір заттардың суреті салынған карточкаларды алады. Содан соңпедагог атаған адам немесе басқа дәбір заттың атын атап, оның не істей алатынын атап айтады. Мысалы: Менің достарым – тыныстай алады. <b>4 Дене шынықтыру</b> <b>Тақырыбы:</b> «Спортзал» <b>Мақсаты:</b> - тізбекпен қалай жүру керектігін, екі аяқпен қалай секіру керектігін, секіру кезінде қолымен қандай көмек жасауға</p>

				<p>болатындығын үйрету  <b>«Мұқият бол» ойын жаттығуы.</b>  1,5 минут орташа қарқынмен жүгіру;  қозғалысты белгі бойынша алмастыру –  жүру, еңбектеу. Мұрынмен тыныс алуға  көңіл бөлу, жүру қарқынын бұзбай ырғақпен  адымдауларын қадағалау.  Тыныс алу гимнастикасы (у-шу кешені).  Қимыл-қозғалыс ойыны: «Бос орын» (5 рет).  Балалар шеңбер бойына малдас құрып  отырады. Жүргізуші шеңбер бойымен жүріп,  бір ойыншының жанына келіп, оның жанына  беторамалды тастайды да: «Бұл жер саған тар  Өзіңе орын тауып ал», – дейді. Ойыншы  беторамалды алады да, жүргізушіні қуады.  Ал  жүргізуші оның орнына жылдам барып  отырып алуға тырысады. Орынсыз қалған  ойыншы жүргізуші болады</p>
<b>Балалармен жеке жұмыс</b>				Бакдәулет және Дамирмен Мектеп туралы суреттер көрсетіп әңгімелесу
<b>Серуенге дайындық</b>	Балалардың серуенге деген қызығушылықтарын туғызу, балалармен жеке әңгімелесу.			
<b>Балалардың үйге қайтуы</b>	Балалар отбасында өздері не істей алатындары туралы әңгімелесу. Ата-аналар жиналыс ашу.			

**Құрастырған тәрбиеші:** Койбагарова З.Т

**Тексерген әдістеме ісі жөніндегі орынбасары:** Өтениязова А.А

**Тәрбиелеу-білім беру процесінің циклограммасы**

Білім беру ұйымы : «Астрахан ауылының №1 ЖОББМ» КММ

Мектепалды даярлық О «а» тобы

Балалардың жасы 5 -6 жас

Жоспардың құрылу кезеңі **1-апта** 4 – 8.09 2023-2024 оқу жылы

Күн тәртібі	Дүйсенбі	Сейсенбі	Сәрсенбі	Бейсенбі	Жұма
Балаларды қабылдау	Мұғалімнің балалармен қарым-қатынасы: отбасы дәстүрлері туралы жеке әңгімелесу, қарым-қатынас және көтеріңкі көңіл-күй орнатуға ойындар ұйымдастыру. Жағымды жағдай орнату				
Балалардың дербес әрекеті (баяу қимылды ойындар, үстел үсті ойындары, бейнелеу әрекеті, кітаптар қарау және тағы басқа әрекеттер)	Шаттық шеңбері «Кел, танысайық!»	«Менің топтағы достарым» достарының суретін салу	«Жел соғып тұр» Мақсаты: Кез – келген жағдайларда қатты немесе ақырын дауысты қолдана білуді дамыту	«Кел, ойнайық!» Мақсаты: Қатты дауысты пайдалана білуді шынықтыру	«Қатты – ақырын» Мақсаты: Дауыс күшін алмастыра білуге үйрету: біресе қатты, біресе жай.
Таңертеңгі жаттығу	Таңғы жаттығу кешені № 1				
Ұйымдастырылған іс-әрекетке дайындық	<b>Жылулық сәті:</b> Апам мені «Айым»-дейді, Мен мұнайсам, уайым жейді. Апам мені «Күнім»-дейді, Мен қуансам күлім -дейді.	<b>Жылулық сәті:</b> Қуанамыз күлеміз, Бар әлемде сүйеміз. Қол ұстасып, қуанып, Достарымен бір жүреміз.	<b>Жылулық сәті:</b> Шақырамын сендерді Жолдастарым кел бері Толтырайық шаттыққа, Дөгеленген шеңберді.	<b>Жылулық сәті:</b> Бақыт толы шеңберге, Шаттық толы шеңберге, Қол ұстасып келдік біз, Жан достармыз енді біз.	<b>Жылулық сәті:</b> Достар бері келіңдер, Қолдарыңды беріңдер. Шаттық толы шеңберге Қуанышпен еніңдер.
Білім беру ұйымының кестесі бойынша ұйымдастырылған іс-әрекет	<b>1- ұйымдастырылған іс-әрекет</b>				
	<b>Сөйлеуді дамыту</b> <b>Тақырыбы.</b> «Мектептегі алғашқы күн». <b>Мақсаты:</b> -«Б» – «П» дыбыстарының ұқсастығын түсіндіру; Балаларды әңгімені жалғастырып айтуға үйрету Ба-ба-ба – бала. Бо-бо-бо – бота Бө-бө-бө – бөрік. Табыл – дабыл. Бақа – бақбақ «П» дыбысының буын ішінде кездесетін сөздерге мысал келтіреді:	<b>Сауат ашу негіздері.</b> «Дыбыс пен сөз» Мақсаты: -дыбыс терминдері туралы бастапқы түсініктерін қалыптастыру Дидактикалық ойын: «Дауысынан таны» Ойын шарты: балалар шеңбер болып тұрады, бастаушы санамақ санау арқылы бір баланы ортаға шығарып, көзін байлайды. Санамақ арқылы келесі баланы шығарады, ол көзі	<b>Көркем әдебиет</b> «Білімнің – бұлағың» <b>Мақсаты:</b> -Балаларды сұрақтарға жауап беруге дағдыландыру -портфельге не салу керек? Балалар портфельге керек заттарды белгілейді. <b>Мақал жаттау</b> Білім-таусылмайтын қазына.	<b>Сөйлеуді дамыту</b> <b>Тақырыбы:</b> «Мектептегі алғашқы күн». <b>Мақсаты:</b> - Мазмұнды жалғастырту арқылы ой-қиялдарындамыту Ба-ба-ба – бала. Бо-бо-бо – бота Бө-бө-бө – бөрік. Табыл – дабыл. Бақа – бақбақ «П» дыбысының буын ішінде кездесетін сөздерге мысал келтіреді Па-па-па – парта. Жа-па-лақ – жал-пақ.	<b>Сауат ашу негіздері</b> <b>Тақырыбы.</b> «Сөз. Сөздің мағынасы» <b>Мақсаты:</b> -Сөздердің ұзынды-қысқалығын қолмен өлшеп, айыра білуге үйрету «Кім көп біледі?» ойынын ойнату. Ойлаған сөздеріңді буынға бөлейік. – Әр буында бір дауысты дыбыс болады. Дауысты дыбыстарды қызыл түспен, ал дауыссыз дыбыстарды

	Па-па-па – парта. Жа-па-лақ – жал-пақ. Па-рақ – жа-пы-рақ.	байлаулы тұрған баланың атын айтады. Ойын осылай жалғаса береді. Педагог саусақ бұлшық еттеріне арналған жаттығу жасатады. Сыңғыр, сыңғыр сырғалар Құлағымда сыңғырлар. Оң қолымда білезік, Сол қолымда білезік, Санап көрші, кәнеки, 1, 2, 3 – бір, екі, үш, Демаламыз жинап күш		Па-рақ – жа-пы-рақ Педагог балаларға «бала», «парта», «бақа», «бақбақ» сөздеріне сөйлем құратады	көк түспен белгілейміз (балаларға көрс
--	--	---	--	---	--

**Үзіліс : Затты лақтыру мен қағып алуға арналған ойындар***«Лақтыр да, қағып ал»*

**Суретті тіл ұстарту:**

**Ша – ша – ша** -Айшаның шанасы тама (ша),**Са – са – са**-Қасқыр соқты **Мұ (са)**, **Ол – ол – ол**-Ағашта лимон м(ол),**Ра – ра – ра**-Дүкеннен нан алды **Са (ра)**,**Із – із – із** Тамаққа қосты сәб(із),**Жу – жу – жу**-Ыдысты тазалап (жу)

### 2 - ұйымдастырылған іс-әрекет

	<p><b>Математика негіздері</b>  <b>Тақырыбы:</b>«Біреу –көп»  <b>Мақсаты:</b>-балаларға заттар жиынынан бір затты бөле білуге үйрету.  <b>Топтық жұмыс.</b>          1-Бір-бірден берілген заттарды қоршап сызады. Педагог балалардан сыйлық ретінде ойыншықтарды қаншалықты жиі алатындығы туралы сұрайды.          2-тапсырманы орындауды ұсынады: бір сыйлықты таңдаңдар. Онда не болуы мүмкін? Оны бояңдар.          3-тапсырманы орындайды – бір қорапты таңдап, оны бояйды</p>	<p><b>Қоршаған орта</b>  <b>Тақырыбы:</b>Заттардың адам өміріндегі маңызы. Не неден жасалады?  <b>Мақсаты:</b>          - Балаларға заттардың белгілері мен ерекшеліктері туралы білім беру. Қандай материалдан заттардың жасалатыны, және олардың сапасы жайлы түсініктерін кеңейту.  <b>«Айналар» ойыны.</b>          Шарты: жүргізуші сайланады, қалған балалар «айна» болады. Жүргізуші айна сататын «дүкенге» кіргендей болады. Жан-жағына қарап, таңданып, қандай қимыл жасаса, «айналар» сол қимылды қайталайды.</p>	<p><b>Математика негіздері</b>  <b>Тақырыбы:</b> «Біреу-көп»  <b>Мақсаты:</b> - балаларға заттар тобының (жиынының) жалпы қасиетін табуды, қандай да бір қасиеті үлкен», «кішкентай»), тиесілілігі бойынша топқа біріктіруді үйрету          Балаларға мынадай жаттығуларды ұсынады: Көгөністерге, жемістерге, тәттілерге бөлуді ұсынады. Заттар тобын бір сөзбен атайды.          «Қарбыз қандай топқа жатады?» деген сұраққа жауап беруге қиналады.          «Көп» және «бірнеше» терминдерін қолданады. Саны бойынша салыстырады: жемістер көп, ал қарбыз біреу. Көгөністер көп, ал қарбыз біреу және т.с.с</p>	<p><b>Математика негіздері</b>  <b>Тақырыбы:</b>«Заттардың ортақ қасиеті бойынша топқа біріктіру»  <b>Мақсаты:</b>-- дара заттарды бөлуді үйрету; бірзаттан тұратын жиын туралы ұғым қалыптастыру; «біреу» және «бірнеше» («көп») терминдерін енгізу          «Қоян» – бала жұдырығын түйеді. Одан кейін сұқ саусағы мен ортаңғы саусағын шошайтады. «Қоян» құлақтарын созып тұр. «Сақина» – бала жұдырығын түйеді. Одан кейін бас бармағы мен сұқ саусағын түзетіп, бір-бірімен түйістіреді.          «Саусақтардың амандасуы» – саусақтарын түзу ұстап, алақандарын бір-біріне қарама-қарсы ұстайды. тапсырманы орындауды ұсынады. Тапсырманы жеке орындауға және алма мен алмұрттарды бөлек топтарға бөлу үшін қасиеттерін</p>	<p><b>Көркем әдебиет</b>  <b>Тақырыбы:</b>«Күз жомарт»          Мақсаты:- Өлеңдерді жатқа, мәнерлеп, интонациямен айту           Дидактиалық/ойын : «Себетке көкөністерді сызып қос»           Жұмбақ :          Жазда тұрып жоғары          Күзде жерге қонады          ( жапырақтар)</p>
--	--	---	--	---	--

				тұжырымдауға уақыт береді. Сұрақ қояды: Әрбір топта неше алма және алмұрт бар? «Бірнеше» немесе «көп», «бір»сөздерін пайдалануға қолжеткізеді. Әр түрінен бір үлкен жемісті бояу ұсынылады	
--	--	--	--	--	--

**Үзіліс: Жүгіруге арналған ойындар «Айдаһардың құйрығы»**

**Ойын: «Айдаһардың құйрығы»** **Мақсаты:** Балалардың есте сақтау қабілеті, бақылағыштығы жақсарады.  
**Ойынның шарты:** Өте қызық ойын! Ойынға қатысушылар бірінің артына бірі тізбектеле белдерінен ұстап тұрады. Ең бірінші тұрған бала - «айдаһардың басы». Ең соңғысы – «құйрығы» болады. «Айдаһардың басы» ең күрделі жолдармен жүре отырып өз «құйрығын» ұстап алуға тырысады.

**3 - ұйымдастырылған іс-әрекет**

	<p><b>Музыка</b> <b>Тақырыбы :«Білімнің – бұлағың»</b> <b>Мақсаты:</b>Әннің сипатын қабылдау, дауысын дұрыс келтіріп орындау, ырғақтық бейнесі мен динамикасын дәл беру, әннің кіріспесін, басын, қайырмасын ажыратуға үйрету Музыка тыңдау: «Қосалқа» Дәулеткерей Ән айту: «Білімнің – бұлағың» (Т. Қоңыратбай) Музыкалық-ырғақтық қимылдар: «Қояндар», «Аю», «Түлкі», «Қасқыр» (Т. Ломова) Билер: «Жұптасу бии» ( чех халық әуені) Ойындар, хороводтар: «Айгөлек» қазақтың халық әні (өңдеген Б. Қыдырбекова)</p>	<p><b>3.Шығармашылық бейнелеу әрекеті (сурет салу,)</b> <b>Тақырыбы:</b>«Ағаш бұтақтары» (Түрлі түсті қарындаштар)топтық жұмыс балалар өздері қалайды <b>Мақсаты:</b>-балаларға терек бұталары жайлы түсінік беру, ағаштарды өзіндік ерекшеліктеріне байланысты бір- бірінен ажыратуға және терек бұталары суретін салуға үйрету -- пішінді мүсіндеудің таныс әдістерін пайдалана отырып,ағаш бұтақтарынмүсіндеу --жырту,умаждау әдісі арқылы бейнелер- мен сюжетті толықтыруға үйрету - табиғиматериалдардытүрлеріментаныстыру, олардан ағаш бұтақтарын дайындай білуге үйрету</p>	<p><b>Сауат ашу негіздері</b> <b>Тақырыбы.</b> «Сөз.» <b>Мақсаты:</b>-Сөздердің ұзынды-қысқалығын қолмен өлшеп, айыра білуге үйрету «Кім көп біледі?» ойынын ойнату. Ойлаған сөздерінді буынға бөлейік. – Әр буында бір дауысты дыбыстарды қызыл түспен, ал дауыссыз дыбыстарды көк түспен белгілейміз (балаларға көрсету).</p>	<p><b>Қазақ тілі</b> <b>Тақырыбы:</b>«Біздің топ» <b>Мақсаты</b> -сурет бойынша сөйлем құрап әңгіме айту Сөздік ойын: «Жалғасын тап». Суреттерді көрсетеді, суретке байланысты заттың атын атайды, сол сөзге сөзді байланыстырып жалғап, сөйлем құрайды. Мектеп ..... (әдемі, жарық, таза) Біздің ... (топ) Біздің топта... (ойыншықтар көп) Біздің топта.... (үстелдер, орындықтар, кереуеттер) бар. Табиғат бұрышында .. (гүлдер) бар.</p>	<p><b>Қоршаған орта</b> <b>Тақырыбы:</b>«Табиғатта не өзгерді?» <b>Мақсаты:</b>- Күзде табиғатта болатын маусымдық өзгерістерді бақылап, бір-бірінен ажырату және атауларын атап көрсетуге; себеп-салдар байланысын анықтауға үйрету. Тәжірибелік-тәжірибеалдық жұмысқа деген қызығушылықтарын ояту, бақылау нәтижелерін салыстыру, талдау және қорытынды жасау қабілеттерін шыңдау «ҚАЙСЫСЫ АРТЫҚ?» дидактикалық ойыны. Мақсаттары: балалардың жылдың түрлі мезгілдеріне қатысты білімдерін нығайту, өз ойын нақты әрі еркін жеткізу қабілеттерін күшейтеу; есте сақтау қабілеттерін дамыту. Педагог жыл мезгілінің атауын атайды: «Күз». Содан соң жылдың әртүрлі мезгілдерінің өзіне тән белгілерін атап көрсетеді (құстар оңтүстікке ұшып кетеді; бәйшешектер гүлдейді; ағаштардың жапырағы сарғаяды; үлпілдеген ақ қар жауады).</p>
--	---	---	---	--	--

**Үзіліс: Қозғалмалы зерек ойындар «Жер,су,ауа» ойыны.**

**4 - ұйымдастырылған іс-әрекет**

	<p><b>Дене шынықтыру</b>  <b>Тақырыбы:</b>«Спортзалда ойнаймыз»  <b>Мақсаты:</b>- таза ауа ағзаны күшейтеді, алаңда қимыл жаттығуларын орындау кезінде қауіпсіздік ережелерін қатаң сақтау керектігі, баяу жүргенде аяқ басына басып, қысқа кадамдар жасау керектігін үйрету  <b>Қимыл-қозғалыс ойыны:</b> «Қармақ». (3 рет).                  Балалар шеңбер бойына тұрады. Педагог ортада. Ол қолындағы баудың (қармақтың) бір ұшынан ұстайды. Баудың екінші ұшына құм салынған дорба байланған. Педагог жіпті жер бауырлата айналдыра бастайды. Балалар орнында тұрып жоғары секіріп қалып, құтылуға тырысады. Жоғары секіргенде екпінмен итеріліп, аяқтарын жинап алады. Кімнің аяғы ілінсе, сол ойыншы «қармаққа түсті». Ойын барысында балаларды ауық-ауық үзілістер жасап, демалтып тұру қажет.</p>	<p><b>Қазақ тілі</b>  <b>Тақырыбы:</b>«Менің мектебім»  <b>Мақсаты:</b>- Балаларды әңгімені жалғастырып айтуға үйрету                  Дидактикалық ойын: «Танысу». Балалар аттарын айтып, қуыршақпен танысады. – Сенің атың кім? – Менің атым – Рома. – Менің атым – Вика. – Менің атым – Арлан                  Дидактикалық ойын: «Тыңда, көрсет, қайтала». (Балалардың есте сақтау қабілеттерін жетілдіру, тілдерін дамыту, кима суреттермен жұмыс). – Мынау кім? – Мынау – қыз. – Қыз қайда келді? – Қыз мектепке келді</p>	<p><b>Дене шынықтыру</b>  <b>Тақырыбы:</b>«Денсаулықтың құпиялары»  <b>Мақсаты:</b>- таза ауа ағзаны күшейтеді, алаңда қимыл жаттығуларын орындау кезінде қауіпсіздік ережелерін қатаң сақтау керектігі, баяу жүргенде аяқ басына басып, қысқа кадамдар жасау керектігін үйрету  <b>Қимыл-қозғалыс ойыны:</b> «Қармақ». (3 рет).                  Балалар шеңбер бойына тұрады. Педагог ортада. Ол қолындағы баудың (қармақтың) бір ұшынан ұстайды. Баудың екінші ұшына құм салынған дорба байланған. Педагог жіпті жер бауырлата айналдыра бастайды. Балалар орнында тұрып жоғары секіріп қалып, құтылуға тырысады. Жоғары секіргенде екпінмен итеріліп, аяқтарын жинап алады. Кімнің аяғы ілінсе, сол ойыншы «қармаққа түсті». Ойын барысында балаларды ауық-ауық үзілістер жасап, демалтып тұру қажет.</p>	<p>Музыка                  Тақырыбы:«Білімнің – бұлағың»                  Мақсаты:                  - Музыка сипатына сәйкес ойын әрекеттерін орындау: музыкалық тіркестерге сәйкес қимылдарды өзгерту  <b>Музыка тыңдау:</b> «Қосалқа» Дәулеткерей                  Ән айту: «Білімнің – бұлағың» (Т. Қоңыратбай)                  Музыкалық-ырғақтық қимылдар: «Қояндар», «Аю», «Түлкі», «Қасқыр» (Т. Ломова)                  Билер: «Жұптасу биі» ( чех халық әуені)                  Ойындар, хороводтар: «Айгөлек» қазақтың халық әні (өңдеген Б. Қыдырбекова)</p>	<p><b>Дене шынықтыру</b>  <b>Тақырыбы:</b>«Күлкі сыйла»  <b>Мақсаты:</b>-Орындық үстінде әр кадам басқан сайын допты алдында, артында ұстап, динамикалық тепе-теңдіктерін сақтап жүруді үйрету (ені – 20 см, биітігі – 30 см).                  Құрсаудан-құрсауға екі аяқпен секіру: ширақ итеріліп, құрсаудың ортасына түсу керектігін түсіндіру. (3 рет).                  Құрсаудан-құрсауға екі аяқпен секіру: 4 құрсауға кезекпен секіріп барып, қайтарда құрсауларды айналып, орындарына жүгіріп келеді. Секірген кезде құрсаудың ортасына түсуге тырысады. Екі аяқпен ширақ итеріліп, аяқтарының ұшымен жерге түседі                  Ойын: «Қайда жасырылғанын тап». (2 рет). Спортзалда еркін тұрады.</p>
<p><b>Серуенге дайындық</b>  <b>«Табиғат аясында»</b>  <b>Серуен. Танысу, ойындар, еңбек.</b>  <b>«Алақай, ойын!»</b></p>	<p align="center">Сөйлеуді дамыту– коммуникативтік, танымдық әрекеттер, өзіне-өзі қызмет көрсету.                  Киімдерді реттілікті сақтап дұрыс киінуге үйрету. Қыркүйек                  Серуен №</p>				



<p><b>Балаларды үйге қайтару</b></p>	<p><i>Ата –аналарға кеңес</i>          - баланың «социалдық көкжиегін» кеңейтіңіз, ауладағы өзімен құрдас балалармен көбірек ойнатыңыз, жолдастарына қонаққа барсын, әжесінде қонуға қалсын т.с.с. Осындай тәжірибе жинақтаған бала өз құрдастары мен үлкендер арасында тез үйренісіп, тіл табысатын болады.</p>	<p><i>Ата –аналарға кеңес</i>          Ешқашан балаға қол жұмсамаңыз. Қиын жағдайда үнемі бірге болыңыздар</p>	<p><i>Ата –аналарға кеңес</i>          - үйдегі жағдайда баланың өзіне - өзі қызмет етудің алғы шарттарына үйрете беріңіз:</p>	<p><i>Ата –аналарға кеңес</i>          Егер Сіздің балаңыз көпшіл, өз-жақындарыңыз бен бірге бөтен адамдарды жатырқамаса, ойын кезінде өздігімен ойнай білсе, мінезі ашық, өз құрдастарымен мейрімді болса мектепке келген күннен бастап – ақ үйреніп кететіне сеніңіз.</p>	<p><i>Ата –аналарға кеңес</i>          Егер Сіздің балаңыз көпшіл, өз-жақындарыңыз бен бірге бөтен адамдарды жатырқамаса, ойын кезінде өздігімен ойнай білсе, мінезі ашық, өз құрдастарымен мейрімді болса мектепке келген күннен бастап – ақ үйреніп кететіне сеніңіз.</p>
--------------------------------------	--	--	--	---	---

**Құрастырған тәрбиеші:** Койбагарова З.Т

**Тексерген әдістеме ісі жөніндегі орынбасары:** Өтениязова А.А

**Тәрбиелеу-білім беру процесінің циклограммасы**

Білім беру ұйымы : «Астрахан ауылының №1 ЖОББМ» КММ

Мектепалды даярлық О «а» тобының

Балалардың жасы 5-6 жас

Жоспардың құрылу кезеңі 2-апта 11 – 15 қыркүйек 2023-2024 оқу жылы

Күн тәртібі	Дүйсенбі	Сейсенбі	Сәрсенбі	Бейсенбі	Жұма
<b>Балаларды қабылдау</b>	Мұғалімнің балалармен қарым-қатынасы: отбасы дәстүрлері туралы жеке әңгімелесу, қарым-қатынас және көтеріңкі көңіл-күй орнатуға ойындар ұйымдастыру. Жағымды жағдай орнату				
<b>Балалардың дербес әрекеті (баяу қимылды ойындар, үстел үсті ойындары, бейнелеу әрекеті, кітаптар қарау және тағы басқа әрекеттер)</b>	Үстел үсті, саусақ және т.б. ойындар. Табиғат бұрышындағы гүлдерге су құю.	Үстел үсті ойыны – пазл: «Үйшік құрастыр» Балалармен балабақша туралы әңгімелесу.	Фотосуреттер қарастыру «Сүйікті ойыншықтарым» Фотосуретте бейнеленген балабақшадағы қызметкерлерді атау.	Саусақ ойыны «Мысық, әтеш және түлкі».	Құрылыс ойындары
<b>Таңертеңгі жаттығу</b>	Таңғы жаттығу кешені № 2				
<b>Ұйымдастырылған іс-әрекетке дайындық</b>	<b>Мнемосхемамен «Көліктер»</b> К. Бисекееваның тақпағын жаттау. Көліктер бар сан түрлі, Суда, жерде, көкте де. Дөңгелекті машина, Қажет бізге көліктер Ұшақ, пойыз, кеме де.	<b>«Көңілдімін»</b> Тоқтамай зуылдаймын зырн-зырн, Көліктін дуылдаймын дырн-дырн. Жүремін, айналамын бырн-бырн, Әрқашан көңілдімін сырн-сырн	<b>«Зу-зу етіп көшеде»</b> Зу-зу етіп көшеде, Күн-түн тыным таппайды. Төрт дөңгелек дөңгелер, Төрт аяқпен шаппайды.	<b>«Көлік жүйрік шықты алға»</b> Түрі, түсі, атауын, Оңай емес жаттауға. Қазіргінің тұлпары, Көлік жүйрік шықты алға.	<b>«Бип-бип-бип дейді»</b> Бип-бип-бип дейді Жол шетіне шық дейді Күшікті басуға болмайды машина, Бип-бип-бип дейді Жол шетінен күт дейді Көшеде асығып жүруге болмайды машина Бип-бип-бип дейді.
<b>Білім беру ұйымының кестесі бойынша ұйымдастырылған іс-әрекет</b>	<b>1- ұйымдастырылған іс-әрекет</b>				
<b>Сөйлеуді дамыту Тақырыбы:</b> «Менің досым» <b>Мақсаты:</b> - Жалпылама сөздерді дидактикалық ойын барысында түсіндіріп, үйрету.  Ұнтаспадан Б. Самединеваның орындауында «Достар, достар» әні тыңдатылады Педагог балаларға «Адал	Сауат ашу негіздері Тақырыбы: «Біз дыбыс пен сөз туралы не білеміз?» Мақсаты: - Сөздің дыбыстан құралатынын түсіндіру Педагог балаларға ыммен «отырындар», «сөйлемдер», «тынышталындар», – деп белгі береді. Ыммен – сөйлемей ишарамен түсіндіру – Міне, балалар, көрдіңдер ме, сөзсіз өмір сүру қандай қиын, ал біз бәріміз өз ойымызды сөз арқылы	Көркем әдебиет Тақырыбы: «Күз жомарт» Мақсаты: – балаларды күз мезгілімен таныстыру, күзде көкөніс, жемістерді көп беретінін түсіндіру» Дидактикалық ойын: «Кімде не бар?» Ойын шарты: Бір бала қолына жасырған затты	<b>Сөйлеуді дамыту Тақырыбы:</b> «Менің досым» <b>Мақсаты:</b> - Суретке қарап әңгіме құрауды үйрету, баланың, сөздік қорын байыту. Бала бойындағы досына деген сенімділігін дамыту. - Балалар, «Дос» деген сөз жай айтыла салмаған сөз екен. Дос	<b>Сауат ашу негіздері Тақырыбы:</b> «Жуан дауысты дыбыстар» <b>Мақсаты:</b> дауысы дыбыстар жуан, жіңішке болатынын айтып түсіндіру  «Кім көп біледі?» ойынын ойнату. Ойлаған сөздеріңді буынға бөлейік. – Әр буында бір дауысты дыбыс болады. Дауысты дыбыстарды қызыл түспен,	

	<p><b>дос»</b> деген әңгіме оқып береді  Міне, балалар, мақал-мәтелдердің өзінде досқа деген сенім жайлы айтылған. Достыққа адал адам, сертіне де адал болады.  <b>Дидактикалық ойын: «Бір сөзбен ата».</b>  <b>Ойын шарты:</b> педагог қолындағы допты лақтырып көп сөз айтады, допты қағып алған бала сол сөздердің жалпылама, баламасын айтады.  Мысалы: әке, ана, аға, тәте – отбасы. Кесе, шәйнек, шанышқы, қасық – ...  Қасқыр, түлкі, жолбарыс – ...  Қызыл, сары, жасыл, көк –</p>	<p>айта аламыз. – Балалар, қазір мен бір сөз айтамын. Мысалы: «сиыр», енді сендер бір сөзден айтыңдар. Ал шатасып кетпес үшін мына стақанға әр сөз айтылған соң бір қарындаштан салып отырайық. Мен «сиыр» сөзін айттым, бір қарындаш салайын. Тағы да кім сөз айтады? Ең соңында қарындаштарды санап, педагог қорытынды жасайды. – Міне, біз қандай көп сөз білеміз, айта берсек әлі де көп. – Сендер байқадыңдар ма, кейбір сөз ұзақ дыбысталса, енді бір сөз қысқа дыбысталады. Сол себепті сөздер ұзын және қысқа болады. Мына екі сөзді тыңдаңдар: үй және кітапхана. Осы сөздердің қайсысы ұзақ, ал қайсысы қысқа айтылады? – Біз ол сөзді өлшеп көрсетейік: 2 қолдың алақандарын біріктіріңдер. Сөзді дыбыстай бастаған кезде алақандарыңды аша бастайсыңдар. Ал дыбыстап болысымен, сол сәтте тоқтай қалыңдар ( Бұл жаттығу 2–3 баламен жекелеп жүргізіледі, 6–8 сөз айтылады).</p>	<p>сипаттайды.  Сипатталған затты қалған балалар табу керек.  Педагог:  Балалар, сендер дүкенге барғанда әртүрлі заттарды, жаңа айтқан жемістермен көгөністерді көресіңдер. Сол заттарды сатып алуға болады. Ал сатып ала алмайтын заттар да бар екен. Сендер дәптермен жұмыс жасағанда көресіңдер</p>	<p>болудың дәлкен жауапкершілігі бар екенін түсінулерің қажет. Досыңа адал болсаң, досың саған да адал болады.  -Досыңа қандай сыйлық бересің суретін сал</p>	<p>ал дауыссыз дыбыстарды көк түспен белгілейміз (балаларға көрсету)  Дидактикалық ойын: «Күн мен түнді» ажырат. Ойын шарты: Педагог қай сөзде «Т» дыбыс бар  Күндіз аспанда не бар болатынын, түнде аспанда не бар болатынын түсіндіреді. Сурет қималарымен ажыратып көрсетеді</p>
--	--	---	--	---	---

**Үзіліс**

**Дидактикалық ойын: «Даусынан таны»**

**Шарты:** Балалар көлік түрлерін дауысына қарай ажыратып, аттарын атап карточкаларын орнына апарып салады.

**Дыбыстық жаттығу:** Дан-дан-дан-манадан, Дан-дан-дан-шанадан, Ем-ем-ем – мінгізем. Ем-ем-ем – жүргізем.

**2 - ұйымдастырылған іс-әрекет**

<p><b>Математика негіздері</b>  <b>Тақырыбы:</b> «Заттардың ортақ қасиеті бойынша топқа біріктіру»  <b>Мақсаты:</b> - Есте сақтау, сөйлеу, назар аудару дағдыларын дамыту.  Шыдамдылыққа тәрбиелеу. Анамызға себеттегі заттарды топтарға бөлуге көмектесейік. Барлығымыз бірге орындаймыз. Сендер қандай</p>	<p><b>Қоршаған ортамен таныстыру.</b>  <b>Тақырыбы:</b> «Барлық мамандық қажет, барлық мамандық маңызды»  <b>Мақсаты:</b> Мамандықтар түрлерін, олардың атқаратын қызметі, қоғамда келтіретін пайдасы туралы білімдерін</p>	<p><b>Математика негіздері</b>  <b>Тақырыбы:</b> «Заттардың ортақ қасиеті бойынша топқа біріктіру»  <b>Мақсаты:</b> - Есте сақтау, сөйлеу, назар аудару дағдыларын дамыту.  Шыдамдылыққа тәрбиелеу. Анамызға себеттегі заттарды топтарға бөлуге көмектесейік. Барлығымыз бірге орындаймыз. Сендер қандай</p>	<p><b>Математика негіздері</b>  Тақырыбы: «1 және 2 сандары»  <b>Мақсаты:</b> - заттарды санай алуға; сандардың айтылу реттілігін үйрету. Заттардың қасиетін, белгісін айқындау және оларды топтастыруды үйрету.  Екі-екіден көрсетілген заттардыздейік.</p>	<p><b>Көркем әдебиет</b>  <b>Тақырыбы:</b> «Кішкентай бағбан» (әңгімелеу)  <b>Мақсаты:</b> - Балалардың әңгімеге деген қызығушылығын арттыру. Шығарма кейіпкерлерімен таныстыру    Әңгіме ұнады ма? –  Әңгіме не туралы? –  Авторы кім? – Садық</p>
--	---	--	--	---

	<p>нұсқаларды ұсынасыңдар?          Балаларға жиындарды кіші топтарға бөлуге көмектеседі: көгөністер, жемістер, тәттілер, қарбыз.          Бізде қанша жеміс бар?          Олардың көп немесе бірнеше екенін айта аламызба?          Қанша көгөніс (тәттілер) бар?          Топтық жұмыс жүргізу          Көгөністерге, жемістерге, тәттілерге бөлуді ұсынады.          Заттар тобын бір сөзбен атайды          Көгөністерге, жемістерге, тәттілерге бөлуді ұсынады.          Заттар тобын бір сөзбен атайды          . Саны бойынша салыстырады: жемістер көп, ал қарбыз біреу. Көгөністер көп, ал қарбыз біреу          Ұсақ қол моторикасына арналған сергіту сәті          1.«Қоян» – бала жұдырығын түйеді. Одан кейін сұқ саусағы мен ортаңғысаусағын шошайтады. «Қоян» құлақтарын созып тұр.          2.«Сақина» – бала жұдырығын түйеді.          Одан кейін бас бармағы мен сұқ саусағын түзетіп, бір-бірімен түйістіреді.          3.«Саусақтардың амандасуы» – саусақтарын түзу ұстап, алақандарын бір-біріне қарама- қарсы ұстайды</p>	<p>толықтыру, жетілдіру.</p>	<p>нұсқаларды ұсынасыңдар?          Балаларға жиындарды кіші топтарға бөлуге көмектеседі: көгөністер, жемістер, тәттілер, қарбыз.          Бізде қанша жеміс бар?          Олардың көп немесе бірнеше екенін айта аламызба?          Қанша көгөніс (тәттілер) бар?          Топтық жұмыс жүргізу          Көгөністерге, жемістерге, тәттілерге бөлуді ұсынады.          Заттар тобын бір сөзбен атайды          Көгөністерге, жемістерге, тәттілерге бөлуді ұсынады.          Заттар тобын бір сөзбен атайды          . Саны бойынша салыстырады: жемістер көп, ал қарбыз біреу. Көгөністер көп, ал қарбыз біреу          Ұсақ қол моторикасына арналған сергіту сәті</p>	<p>Сендерде неше қол, аяқ, көз және құлақ бар?          «Екі» сөзінің «жұп» дегенді білдіретінімен таныстырады. Қолғаптар жұбы, шұлықтар жұбы.          Бір-бірден көрсетілген заттарды атаңдар          Не туралы бір деп айтуға болады?          Не туралы екі (немесе жұп) деп айтуға болады?  <b>Д/ ойын «Жұбын тап»</b></p>	<p>бауда не істеді? – Садықты кім ойнауға шақырды? – Қалел досына не көрсетті? – Садық неге бармады? – Күз мезгілінде не өсті? – Садық Қалелге әкесінің қай сөзін айтты? (Балалармен бірге қайталап оқу). – «Кішкентай бағбан» деп кімді айтамыз? – Садықтың жасаған еңбегін қалай бағалайсың? – Сен Қалелдің орнында болсаң, не істер едің? – Әңгіме қалай аяқталды</p>
--	--	------------------------------	---	--	--

**Үзіліс Психологиялық ойын:**

Ойын: «Сәлемдесу» жаттығуы.

Мақсаты: Бір-бірімен кездескенде амандасу мәдениетіне тәрбиелеу, жылдамдыққа баулу.

Ойын шарты: Қазір біз сендермен ойын ойнаймыз, қимылды тез жасауларың керек. «Бастаймыз» деген белгі берілгенде, мен қалай амандасу керек екенін айтамын, сонда сендер бір-бірлеріңмен тез-тез амандасасыңдар. Әр адаммен әртүрлі амандасасыңдар. Сонымен, көзбен... қолмен... иықпен... құлақпен... тіземен... иекпен... өкшемен... арқамен.

**3 - ұйымдастырылған іс-әрекет**

	<p><b>Музыка</b>  <b>Тақырыбы:</b>«Нота үйренейік»  <b>Мақсаты:</b>- Шығармалардың эмоциялық мазмұнын, олардың сипатын, көңіл күйін, әсерлі реңктерін ажырату  Музыка тыңдау:  «Гүлдерайым» қазақтың халық әні (өңдеген Т. Қоңыратбай).  Ән айту:  «До-ре-ми» (Ө. Байділдаев),  «Білімнің – бұлағың» (Т.Қоңыратбай)  Музыкалық-ырғақтыққимылдар:  «Марш» (В. Дешевов)  Билер:  «Жұптасу биі» (чех халық әуені)  Ойындар, хороводтар:  «Сиқырлы ағаш»  («Дидактикалық ойындар» жинағынан)</p>	<p><b>Шығармашылық бейнелеу әрекеті</b>  <b>Тақырыбы:</b>«Ағаштардың бұтағы)  <b>Мақсаты:</b> - балалардың шығармашылық қабілетін дамыту, заттың пішіндері туралы білімдерін жетілдіру, ағаштар туралы білімдерін бекіту  -ағаштарды мүсіндеу әдіс-тәсілдерін үйрету  -- ұсақ қол қимылдарын дамыта отырып, кию, жапсыру дағдыларын қалыптастыру  - қағазданқұрастыруғаүйрет удетүрлі бағытта:тегістепбүктеу,шаршықағаздыбүктеубіліктерінқалыптастыру  П: Ағаштардың қандай пайдасы бар?  Б: Ыстықта сая болады, ауаны салқындатады. Жапырақтары мен жәндіктер қоректенеді. Құстар үшін де пайдалы. Оның бұтақтарына құстар ұя салады.</p>	<p><b>Сауат ашу негіздері</b>  <b>Тақырыбы:</b> «Дауысты дыбыстар »  <b>Мақсаты:</b> -А дыбысы қандай сөздерде болатынын суреттер көрсету арқылы түсіндіру,А дыбысын хормен айтқызу  -Балалар өткен тақырыпты естеріңе түсіндіріңдерші? – Не жайлы айттық? Педагог: Дыбыс айтылуына қарай әртүрлі болып естіледі.  <b>Дидактикалық ойын:</b>  <b>«Ненің дыбысы?»</b> Ойын шарты: Педагог ұнтаспадан әртүрлі көлік түрлерінің табиғат құбылыстарының, жан-жануар, жәндіктердің дыбыстарын естіртеді. Балалар ненің дыбысы екенін табу керек  <b>Дидактикалық ойын:</b> «Сөз айт, тез айт» Ойын шарты: доппен орындалады. Балалар бір-біріне доп лақтырып, «А» дыбысынан басталатын сөздерді айтады.</p>	<p><b>Қазақ тілі</b>  <b>Тақырыбы:</b> «Мектеп қызметкерлер»  <b>Мақсаты:</b>-мамандық иелерін құрметтеуге баулу   Дидактикалық ойын:  «Тыңда, көрсет, қайтала». Балаларға мектеп қызметкерлерінің суретін көрсету.  – Бұл кім? – Бұл – тәрбиеші.  – Аты кім? -Айман Төлеутайқызы. \  – Дұрыс Осылайша мектепте жұмыс істейтін музыка жетекшісі, жаттықтырушы және аспаздың аты-жөндері айтады.</p>	<p>Қоршаған ортамен танысу  Тақырыбы:«Нан қайдан келеді?»  Мақсаты:- Балалардың нанның дастарқанға келу жолы туралы түсініктерін жетілдіру. Нанға, оны өсіріп, пісіретін адамдардың еңбегіне құрметпен қарауға үйрету  «Тұқым» ойыны: педагог музыка қосады, балаларға өздерін жерге себілген кішкентай тұқым ретінде сезінуді ұсынады. Кішкентай тұқым қараңғы, ызғар, жұмсақ жерде жатыр. Күн бойын жылытқандай болды, жаңбыр жауды. Содан соң тұқым ісініп, жарылды. Ішінен құлақтанып кішкентай өскін шықты (балалар қолдарын жоғары көтереді). Сабақ жерді жарып шығып, күнге қарай талпынып өсе бастады(балалар орындарынан тұрады). Жел ары-бері шайқады. Сонда да өсе берді. Біраз уақыт өтіп, ол сабаққа айналды. Қара бидай тұқымынан шыққан сабақ қандай болады? (Қара бидай сабағы). Бидай тұқымынан шыққан сабақ қандай болады? (Бидай сабағы) Сұлы тұқымынан шыққан сабақ қандай болады? (Сұлы.) Сабақтың өсіп, дамуына не қажет? (Күн, жаңбыр және адам қолдары.)  «Тағы кім?» ойынан ойнауға шақырады.Тізбекті әрі қарай жалғастырады: наубайшы</p>
--	--	--	--	---	---

нан пісіреді, тағы кім пісіреді? (Ана, әже, әпке)

#### Үзіліс

#### Релаксациялық жаттығу: «Теңізге саяхат»

Бұл медитативтілік техника денедегі қысымды түсіруге бағытталған, музыкамен орындалады.

**Жүргізуші:** Жайланып отырыңыз, көзіңізді жұмыңыз. Терең демалыңыз, денеңізді бос ұстаңыз, денеңізді ауырлап бара жатқандай және оны теңіз толқынының лебі ұрып жатқандай сезініңіз. Өзіңізді жартастың үстінде тұрмын деп есептеңіз және алысқа көз жіберіңіз. Сіздің алдыңызда көгілдір теңіз, ашық аспан және күн. Теңіз барқалыпты дем алып, асау толқандары жағаға соғылып, қайтадан кейін қайтуда.

Теңіз толқындарының шуын естіп, толқындарға қызыға қарап, жағалаудағы теңіздің тұзды ауасын жұтып тұрсыз. Өз бойыңыздағы асқан ауыртпалықтан бір сәтке болса да арылғандайсыз. Сіздің рухыңыз жайлылық сезіміне толы. Сіз төменге түсіп, аяғыңызды шештіңіз, жалаң аяқ құмның қызуы мен жұмсақтығын сезіне отырып жүгірудесіз. Міне сіз судың жанына келдіңіз, толқындар сіздің аяғыңызды жуып жатыр, су жып-жылы әрі жұп-жұмсақ. Сіз қолдарыңызды бос тастап, басыңызды шалқайттыңыз. Күн сәулесі мен жеңіл самал жел сіздің бетіңізді өбуде, теңіз толқындарының тамшылары сіздің денеңізді баурап алғандай. Ерніңізде теңіздің тұзды суының кермек дәмі және бақыт күлкісі. Сіз өзіңізді кішкентай бала сияқты сезініп, жүргіргіңіз, секіргіңіз, су шашып ойнағыңыз, күлгіңіз келеді. Өзіңізге осы бірнеше минут ішінде не істегіңіз келсе, соны істеуге рұқсат етіңіз.

Сіздің қайтатын уақытыңыз болды. Міне сіз тағы да жардың басында тұрсыз. Сіздің демалыс пен бақыт сыйлаған ғажайып әлемге алғысыңызды айтыңыз. Көздеріңізді асықпай ашыңыз! - Қандай сезімде болдыңыз? - Не сезіндіңіз? Оқушылардың алған әсерлері сұралады.

#### 4 - ұйымдастырылған іс-әрекет

<p>Дене шынықтыру Тақырыбы: «Біз күшті және ержүрекпіз» Мақсаты: таяқты дұрыс ұстау керектігін, допты саусақтарымен күшке салмай төменнен жоғарыға қарай қалай итеру керектігін, кегельдердің оң және сол жағынан қалай айналып өту керектігін үйрету</p> <p>Тепе-теңдікке арналған тапсырманы орындайды: гимнастикалық орындық үстінде доп ұстап жүру: Нұсқау: тізені жоғары көтеріп, іші толтырылған доптарды аттап өту. Екі тізбекке тұрады. Бастарын түсірмей, дене бітімдерін түзу ұстап жүреді. Орындықтан түсерде, алдымен жерді аяғының ұшымен басып, сонан соң бүкіл табанын жерге қояды. Қауіпсіздік техникасы қажет кезде көмек беру,</p>	<p><b>Қазақ тілі</b> <b>Тақырыбы: «Біз мектепте не істейміз?»</b> <b>Мақсаты:</b> -мектепке не үшін баратынын әңгімелеп айтып беру <b>Сөздік ойын:</b> «Жалғасын тап». Суреттерді көрсетеді, суретке байланысты заттың атын атайды, сол сөзге сөзді байланыстырып жалғап, сөйлем құрайды. Мектеп ... (әдемі, жарық, таза). Таңертең жаттығу ... (жасаймыз). Музыка залында ... (ән айтамыз, би билейміз). Серуенге шығып ... (ойнаймыз, демаламыз).</p>	<p><b>Дене шынықтыру</b> <b>Тақырыбы:</b> «Мен ойнағанды жақсы көремін» <b>Мақсаты:</b> Допты бастан асыра бір-біріне лақтырып, оны екі қолмен қағып алуды үйрету</p> <p>Допты бір-біріне екі қолмен бастарынан асыра лақтыру. Екі тізбекке, сапқа бөлініп тұрады (арақашытығы – 2 метр) <b>(10 рет).</b> Допты тура қолға лақтырып беруге тырысады. Лақтыру бағытын бұзбауға тырысады. Допты ширақ лақтырады. <b>Қимыл-қозғалыс ойыны: «Жүгіру» (3 рет).</b> Шеңберге тұрып, балалардың ішінен санамақ арқылы қуалайтын баланы таңдайды. Белгі бойынша орындықтың үстіне қашып шығады. Бір орыннан екінші орынға қашып жүреді. Сайланған бала оларды ұстауға тырысады</p>	<p><b>Музыка</b> <b>Тақырыбы: «Нота үйренейік»</b> <b>Мақсаты:</b> Музыка сипатына сәйкес ойын әрекеттерін орындау. Музыка сипатын анық ырғақты, ширақ жүріспен беру Музыка тыңдау: «Гүлдерайым» қазақтың халық әні (өндеген Т. Қоңыратбай). Ән айту: «До-ре-ми» (Ө. Байділдаев), «Білімің – бұлағың» (Т.Қоңыратбай) Музыкалық-ырғақтық қимылдар: «Марш» (В. Дешевов) Билер: «Жұптасу биі» (чех халық әуені) Ойындар, хороводтар: «Сықырлы ағаш»</p>	<p><b>Дене шынықтыру</b> <b>Тақырыбы: «Керуен»</b> <b>Мақсаты:</b> -«Өкшемен отырып» бастапқы қалпымен көлбеу қойылған нысанаға ұсақ заттарды (тастарды) лақтыру дағдыларын, асық ойнау шеберліктерін арттыру</p> <p>«Секір-секір» (татар халқының ойыны) (4 рет) Әртүрлі бағытта бір аяқпен секіру. Шеңберді айналдыра құрсауларды тастайды. Балалар осы құрсау ішінде тұрады. Жүргізуші шеңбердің ортасында тұрады. Жүргізуші: «Секір-секір!» дегенде, ойыншылар секіріп, орындарын ауыстырады. Осы кезде жүргізуші бір аяғымен секіріп, бос орынға тұрып алуға тырысады. Орынсыз қалған бала жүргізуші болады. Бірде-бір рет</p>
--	---	--	--	---

	<p>толтырылған доптарды балалардан бір адым қарақашықтыққа қою.</p> <p><b>Қимыл-қозғалыс ойыны:</b></p> <p><b>«Тым-тырақай» (3 рет).</b></p> <p>Ойыншылар бір-бірінің қолдарынан ұстап, шеңбер бойында тұрады. Ортада ұстаушы- жүргізуші тұрады. балалар төмендегі сөздерді айтып, шеңбер бойымен жүреді:</p> <p>«Ал, кәнеки, балалар, Бір, екі, үш – деп санаңдар. Бір, екі, үш – ал тарандар!»</p> <p>Осыдан кейін зал ішіне тым-тырақай қашады. Ұстаушы балаларды қуып, ұстауға тырысады</p>			(«Дидактикалық ойындар» жинағынан)	жүргізуші болмаған бала жеңімпаз саналады. Қимыл-қозғалыс ойыны: «Орамалды шығар»
<p><b>Серуенге дайындық</b></p> <p><b>«Табиғат аясында»</b></p> <p><b>Серуен. Танысу, ойындар, еңбек.</b></p> <p><b>«Алақай, ойын!»</b></p>	<p><b>Сөйлеуді дамыту– коммуникативтік, танымдық әрекеттер, өзіне-өзі қызмет көрсету.</b></p> <p><b>Киімдерді реттілікті сақтап дұрыс киінуге үйрету. Қыркүйек</b></p> <p><b>Серуен №25-29</b></p>				
<b>Балаларды үйге қайтару</b>	Балалардың күні бойындағы жетістіктері мен үлгерімі жайында айту.	Ата -аналармен тығыз байланыста болу	Ата- аналармен тығыз байланыста болу.	Үйге: «Менің сүйікті ойыншығым» тақырыбында отбасымен сурет салу	Ата- аналармен тығыз байланыста болу.

**Құрастырған тәрбиеші:** Койбагарова З.Т

**Тексерген әдістеме ісі жөніндегі орынбасары:** Өтениязова А.А

**Тәрбиелеу-білім беру процесінің циклограммасы**

**Білім беру ұйымы : «Астрахан аулының №1ЖОББМ»КММ**

**Мектепалды даярлық О «а» тобының**

**Балалардың жасы 5 -6 жас**

**Жоспардың құрылу кезеңі 3-апта 18 - 22 қыркүйек 2023-2024 оқу жылы**

Күн тәртібі	Дүйсенбі	Сейсенбі	Сәрсенбі	Бейсенбі	Жұма
Балаларды қабылдау	Мұғалімнің балалармен қарым-қатынасы: отбасы дәстүрлері туралы жеке әңгімелесу, қарым-қатынас және көтеріңкі көңіл-күй орнатуға ойындар ұйымдастыру. Жағымды жағдай орнату				
Балалардың дербес әрекеті (баяу қимылды ойындар, үстел үсті ойындары, бейнелеу әрекеті, кітаптар қарау және тағы басқа әрекеттер)	Үстел үсті, саусақ және т.б.ойындар.	Құрылыс ойындары «Үй жиназдары», «Қуыршақтарға үй құрастырамыз».	Фотосуреттер қарастыру «Менің отбасым». Фотосуретте бейнеленген отбасы мүшелерін атау.	Саусақ ойыны «Әжемнің ертегілері». Отбасылық фотосуреттерді қарастыру. Туысқандары туралы әңгімелеп беру .	Үстел үсті ойыны – пазл: «Үйшік құрастыр» Балалармен отбасы туралы әңгімелесу.
Таңертеңгі жаттығу	Таңғы жаттығу кешені № 3				
Білім беру ұйымының кестесі бойынша ұйымдастырылған іс-әрекет	<b>1- ұйымдастырылған іс-әрекет</b>				
	<p><b>Сөйлеуді дамыту Тақырыбы:</b> Тақырыбы. «Менің атам»  <b>Мақсаты:</b> Суретке қарап, әңгіме құрауды, буынға бөлуді дамыту  <b>Дидактикалық ойын:</b> «Отбасы мүшелерін ата»  <b>Ойын шарты:</b> жұмыс дәптеріндегі тапсырма орындалады.                      Суреттегі отбасы мүшелерінің атап, шапалақ ұру арқылы буынға бөледі.                      Педагог әр буында бір дауысты дыбыс болатынын балалардың естеріне салады</p>	<p><b>Сауат ашу негіздері Тақырыбы:</b>«Жіңішке дауысты дыбыстар»  <b>Мақсаты:</b>жіңішке дауысты дыбыстармен таныстыру  <b>Дидактикалық ойын:</b> «Сөз айт, тез айт»  <b>Ойын шарты:</b> доппен орындалады. Балалар бір-біріне доп лақтырып, «Ә» дыбысынан басталатын сөздерді айтады.                      Педагог балаларға саусақ бұлшық еттерін дамыту жаттығуын жасатады.                      Басбармағым бастап берді, Саусақтарым ән сап берді, Шылдыр шүмек шылдырлады, Кіші бөбек былдырлады.</p>	<p><b>Көркем әдебиет Тақырыбы:</b>«Кішкентай бағбан» (әңгімелеу)  <b>Мақсаты:</b>- Балалардың әңгімеге деген қызығушылығын арттыру. Шығарма кейіпкерлерімен таныстыру                      Әңгіме ұнады ма? – Әңгіме не туралы? – Авторы кім? – Садық бауда не істеді? – Садықты кім ойнауға шақырды? – Қалел досына не көрсетті? – Садық неге бармады? – Күз мезгілінде не өсті? – Садық Қалелге әкесінің қай сөзін айтты? (Балалармен бірге қайталап оқу). – «Кішкентай бағбан» деп кімді айтамыз? – Садықтың жасаған еңбегін қалай бағалайсың? – Сен Қалелдің орнында болсаң, не істер едің? – Әңгіме қалай аяқталды</p>	<p><b>Сөйлеуді дамыту Тақырыбы:</b> «Менің атам»  <b>Мақсаты</b> Сұрақтарға жауап бергізу арқылы ойлау қабілеттерін дамыту                       Е.Өтетілеуұлының «Бес саусақ» өлеңін педагог мәнерлеп оқиды.                      Басбармағым – атам, үйдің данасы,                      Балаң үйрек – әжем, ошақ анасы.                      Ортан терек – әкем,отау панасы,                      Шылдыр шүмек – шешем, шаңырақ ажары,                      Титтей бөбек – мен, бәрінің базары</p>	<p><b>Сауат ашу негіздері Тақырыбы:</b>«Дауыссыз дыбыстар»  <b>Мақсаты:</b>Дауыссыз дыбыстар туралы түсінік беру  <b>Дойын «Сөз ойла ,тез ойла»</b>  <b>Мақсаты:</b>-дауыссыз дыбыстары бар сөздерді атау</p>
<b>Үзіліс</b>					



**Ойын: «Үкі».**

**Мақсаты:** Үкінің немен қоректенетінін және қай уақытта жүретінін үйрету.

**Ойынның шарты:** Тәрбиеші үкі болады. Ол ұясында отырады. Басқа балалар құрт-құмырсқа, көбелек, бақа болып секіріп жүреді. Тәрбиеші «түн» дегенде бәрі тоқтап қалады. Үкі аңға шығады, қозғалған ойыншыны көріп ұясына алып кетеді. Тәрбиеші «күн» дегенде барлығы жүгіріп ойнайды. Үкіні ауыстыруға болады. Кімді үкі ұстаған жоқ сол жеңімпаз атанады.

## 2 - ұйымдастырылған іс-әрекет

<p><b>Математика негіздері</b> <b>Тақырыбы:</b>«1 және 2 сандары» <b>Мақсаты:</b>- заттарды санай алуға;сандардың айтылу реттілігін үйрету.Заттардың қасиетін, белгісін айқындау және оларды топтастыруды үйрету.</p> <p>Екі-екіден көрсетілген заттардыңдейік. Сендерде неше қол, аяқ, көз және құлақбар? «Екі» сөзінің «жұп» дегенді білдіретінімен таныстырады. Қолғаптар жұбы, шұлықтар жұбы. Бір-бірден көрсетілген заттарды атаңдар Не туралы бір деп айтуғаболады? Не туралы екі (немесе жұп) деп айтуғаболады? Д/ ойын «Кім тез?»</p>	<p><b>Қоршаған орта</b> <b>Тақырыбы:</b>«Менің Отаным – Қазақстан» <b>Мақсаты:</b>-«Отан» деген сөздің мағынасын түсіну, еліміздің өркендеуіндегі президенттің рөлі туралыбілу.Өзінің Отаны туралы әңгімелеп айта алу дағдыларын арттыру</p> <p>Ел тынысын тереңінен танып кең, Шарапаты бар адамға дарып тең. Елбасының есімі бұл тарихта Қалар анық өшпес алтын әрішпен. -Өлең сөздерін қалай түсінесіңдер?</p>	<p><b>Математика негіздері</b> <b>Тақырыбы:</b>«3 және 4 сандары» <b>Мақсаты:</b>цифр мен заттар санын сәйкестендіруді үйрету; заттарды санау дағдыларын жетілдіру</p> <p>«Артық затты тап» кестесі. Төрт суреттің әрқайсысынан артық затты тап. Неліктен оның артық екенін түсіндіріңдер. Топтардың әрқайсысында неше зат қалғанын түсіндір. Топтардың әрқайсысында неше затбар? Бүгін қандай сандармен танысатынымызды кім айтады? Артық затты тауып, оның неліктен артық екенін түсіндіреді. Қалған заттарды санайды. Олардың үш-үштен екенін анықтайды</p>	<p><b>Математика негіздері</b> <b>Тақырыбы:</b> «3 және 4 сандары» <b>Мақсаты:</b>заттарды санай алуға;сандардың айтылу реттілігін үйрету</p> <p>Мәшинелерді санаймыз. Қуыршақтарды санаймыз. Мәшинелер саны 3 нүктемен белгіленеді. Қуыршақтар саны 4 нүктемен белгіленеді</p>	<p><b>Көркем әдебиет</b> <b>Тақырыбы:</b>«Жемістер жыры» <b>Мақсаты:</b>Қоршаған орта туралы түсінігін қалыптастыру. Тілдік ойлау қабілетін дамыту. Өз ойын айта білуге, басқалардың пікірін тыңдай білуге тәрбиелеу</p> <p>Дидактикалық ойын: «Дәмін тат». Ойынның шарты: Ойынға қатысушылардың көзін кезекпен байлап, кесілген дайын жемісті аузына салады. Бала дәмі бойынша қандай жеміс екенін табады</p>	
<b>Үзіліс. Ойын– жаттығу: «Жәндіктердің қимылың жасайық»</b>					

## 3 - ұйымдастырылған іс-әрекет

<p><b>Музыка</b> <b>Тақырыбы:</b>«Көңілді ырғақтар» <b>Мақсаты:</b>Музыка сипатын ырғақты жүріспен, музыканың ширақ сипатын жеңіл, ырғақты жүгіріспен беру Музыка тыңдау: «Вальс» (К. Шілдебаев), «Полька» (М. Красев), «Қамажай» халық әуені</p>	<p><b>Шығармашылық бейнелеу әрекеті (жапсыру.)</b> <b>Тақырыбы:</b>«Көшедегі үйлер» ( Түрлі түсті қағаз,желім,қайшы) <b>Мақсаты:</b>-балалардың торсық жайлы білімдерін арттыру, торсықты дұрыс сала білуді үйрету -- ыдыстар туралы</p>	<p><b>Сауат ашу негіздері</b> <b>Тақырыбы:</b>«Жуан,жіңішке дауысты дыбыстар» <b>Мақсаты:</b>Жуан және жіңішке дыбыстардың негізгі ерекшеліктерімен таныстыру Д/ойын «Суретті дұрыс тап» Мақсаты. - суреттегі заттардың жуан дыбыстан басталатынын табу</p>	<p><b>Қазақ тілі</b> <b>Тақырыбы:</b>«Менің сүйікті ойыншығым» <b>Мақсаты:</b>Сұрақтарға толық жауапберуге дағдыландыру арқылы ауызекі сөйлеулерін дамыту.Ойыншықтарды бөлісіп, ұжымменойнауға</p>	<p><b>Қоршаған орта</b> <b>Тақырыбы:</b>« Ағаш және бұта» <b>Мақсаты:</b>Ағаштың, бұталардың атауларымен таныстыру және олардың түрлерін бір-бірінен өзіне тән ерекшеліктеріне қарай (жапырағы, жемісі, діңі) айыра білуге үйрету. «<b>Мен қандай пайда әкелемін?» атты дидактикалық ойын</b> ұйымдастырады. Педагог балаларға</p>	
---	--	---	--	--	--

	<p>(өндеген Н. Меңдіғалиев)  Эн айту:  «Мен өнерлі баламын» (М. Омаров)  «До-ре-ми» (Ө. Байділдаев)  Музыкалық-ырғақтық қимылдар:  «Биімді қайтала» (үнтаспада, педагогтің таңдауымен)  Билер: «Жұптасу бии» (чех халық әуені)  Ойындар, хороводтар:  «Эн салған кім?» (А. Райымқұлова)  Музыкалық аспаптаойнау:  «Еркем-ай» қазақтың халық әні (өндеген Б. Дәлденбай)</p>	<p>түсініктерін кеңейту  -саусақ қимылдарын дамыту, қағазды қатпарлап, бүктеп қию әдістерін жалғастыру; ою атауларын еске түсіру  -  қағаздан құрастыруға үйрету  детүрлі бағытта: тегістеп бүктеу, шаршы қағазды бүктеу біліктерін қалыптастыру</p> <p>Топтық жұмыстар жүргізу</p>		<p>тәрбиелеу  <b>Ойын «Кім жылдам?»</b> . Педагог екі балаға тапсырма береді, олар жылдам сол тапсырманы орындаулары керек. Мысалы резеңке, кішкентай аю ойыншығын әкел. Үлкен, жұмсақ қоян ойыншығын әкел. Сәуле балаларға сұрақ қояды: Ойыншықтармен қалай ойнау керек? Балалар өз ойларын айтады. Педагог шағын мәтін құрайды. Біздің топта ойыншықтарымыз көп. Ойыншықтар ойын бұрышында тұрады. Ойыншықтарды жинау керек. Тап-таза ұстау керек. Оларды жуу керек. Ойыншықтарды сындырмай, лақтырмай ойнау кер</p>	<p>түрлі нысандардың суреті салынған карточкаларды көрсетеді. Дұрыс жауап берген балаға фишка (текше) береді. Нысанның әкелетін пайдасы туралы көбірек айтып беруге тырысады.  П: Ағаштардың қандай пайдасы бар?  Б: Ыстықта сая болады, ауаны салқындатады. Жапырақтары мен жәндіктер қоректенеді. Құстар үшін де пайдалы. Оның бұтақтарына құстар ұя салады.  Күрделі сұрақ: ағашқа қарап жел соғып тұрғанын білуге бола ма?  Балалар өз болжамдарын айтады. Егер бұтақтар шайқалып тұрса, жел соғып тұр деген сөз. Желдің қуатын анықтайды</p>
--	--	---	--	--	---

**Үзіліс Жүгіруге арналған ойындар «Көбелектер бақалар»**

**4 - ұйымдастырылған іс-әрекет**

	<p><b>Дене шынықтыру Тақырыбы:</b>  «Бадминтон, футбол»</p> <p><b>Мақсаты:</b> модульдер үстімен (із салынған парақтар, арқан т.б.) тепе-теңдік сақтап қалай жүру керектігін, күзгі табиғаттың кереметтігін түсіндіру</p> <p><b>Қимыл-қозғалыс ойыны:</b></p>	<p><b>Қазақ тілі Тақырыбы:</b> «Менің ойыншықтарым»  <b>Мақсаты:</b> Өлеңді дауыс ырғағымен мәнерлей оқи отырып, логикалық екпінмен үзілістермен жаттауға үйрету  <b>Дидактикалық ойын:</b>  «Ғажайып қоржын».  «Қуыршақтар» қоржыннан</p>	<p><b>Дене шынықтыру Тақырыбы:</b> «Ұлттық ойындар»  <b>Мақсаты:</b> Дұрыс бастапқы қалыпта тұрып, көлбеу қойылған нысанаға ұсақ заттарды лақтыруға үйрету</p> <p>«Тастар» (орыс халқының ойыны)  «Өкшемен отырып» бастапқы қалпы бойынша</p>	<p><b>Музыка Тақырыбы:</b> «Көңілді ырғақтар»  <b>Мақсаты:</b> Әннің сипатын қабылдау, дауысын дұрыс келтіріп орындау  <b>Музыка тыңдау:</b>  «Вальс» (Қ. Шілдебаев),  «Полька» (М. Красев),  «Қамажай» халық әуені (өндеген Н. Меңдіғалиев)  Эн айту:</p>	<p><b>Дене шынықтыру Тақырыбы:</b> «Қалай спортшы болуға болады?»  <b>Мақсаты:</b> алақан мен тізеге таянып, гимнастикалық орындық үстінде енбектеу, сапты бұзбай және бағыттарын сақтап, қайта сап түзеп жүру машықтарын арттыру</p> <p>Зейіндерін жаттықтыру. (5</p>
--	---	--	---	--	--

	<p>«Қасқыр мен лақтар» (4 рет). Шарты: қарама-қарсы жаққа тек белгіден кейін жүгіру қажет. Залдың бір шетінде сап түзеп тұрады. «Қасқыр» зал ортасында орналасады.</p> <p><i>«Бөрте, бөрте, бөрте лақ, Бөрте лақ тым ерке-ақ. Кетесің кейде секеңдеп, Байламаса көкем кеп».</i></p>	<p>ойыншықтарды алып, балаларды «Ойыншықтар дүкені» ойынын ойнауға шақырады. Дүкенші – қуыршақ Сәуле, сатып алушылар – балалар. Диалог: Бала: Сәлеметсіз бе! Қуыршақ: Сәлеметсіз бе! Бала: Маған ойыншық беріңізші? Қуыршақ: Қандай ойыншық? Бала: Ойыншық мәшине. Қуыршақ: Міне, ал. Бала: Рақмет. Қыз: Сәлеметсіз бе! Қыз: Маған қуыршақ беріңізші? Қуыршақ: Міне, ал. Бала: Рақмет. т.б. Балалар білетін ойыншықтарын алады, педагог қалған ойыншықтарды атайды, сипаттайды: жұмсақ ойыншықтар, темір ойыншықтар, пластмасса ойыншықтар, резеңке ойыншықтар болады</p>	<p>ұсақ заттарды (тастарды) лақтыру, жоғары лақтыру. Өкшемен отырып, ұсақ тастарды жоғары лақтырып, оны алақандарымен қағып алады. Ал келесі лақтырғанда алақандарын теріс қойып, тастарды қағып алуға тырысады</p>	<p>«Мен өнерлі баламын» (М. Омаров) «До-ре-ми» (Ө. Байділдаев) Музыкалық-ырғақтық қимылдар: «Биімді қайтала» (үнтаспада, педагогтің таңдауымен) Билер: «Жұптасу биі» (чех халық әуені) Ойындар, хороводтар: «Ән салған кім?» (А. Райымқұлова)</p>	<p>рет) <b>Қимыл-қозғалыс ойыны:</b> «Кім зейінді?» Ойынның шартын түсіндіреді. Капитанның артынан төрт тізбекке тұру. Спорт түрлеріне байланысты төрт командаға бөлінеді (балалардың қалауы бойынша). Капитандардың қолдарында доп болады (төрт капитан – төрт түсті доп). Балалар зал бойынша жүгіріп жүріп, белгі берілгенде тізбекке келіп тұрады. Сонан соң көздерін жұмады, осы кезде капитандар орындарын сғырады. Белгі бойынша өз капитандарын жылдам табулары және капитанның артына бір тізбекке тұрулары тиіс немесе малдас құрып отырады, өкшемен отырады</p>
<p><b>Серуенге дайындық «Табиғат аясында» Серуен. Танысу, ойындар, еңбек. «Алақай, ойын!»</b></p>	<p>Сөйлеуді дамыту – коммуникативтік, танымдық әрекеттер, өзіне-өзі қызмет көрсету. Киімдерді реттілікті сақтап дұрыс киінуге үйрету. Қыркүйек Серуен №</p>				
<p><b>Балаларды үйге қайтару</b></p>	<p>Балалардың күні бойындағы жетістіктері мен үлгерімі жайында айту.</p>	<p>Ата -аналармен тығыз байланыста болу</p>	<p>Ата- аналармен тығыз байланыста болу.</p>	<p>Үйге: «Менің сүйікті ойыншығым» тақырыбында отбасымен сурет салу</p>	<p>Ата- аналармен тығыз байланыста болу.</p>

Құрастырған тәрбиеші: Койбагарова З.Т

Тексерген әдістеме ісі жөніндегі орынбасары: Өтениязова А.А

**Мектепалды даярлық 0 «а» сыныбының тәрбиелеу-білім беру процесінің циклограммасы**

**Білім беру ұйымы:** «Астрахан аулының №1 ЖОББМ» КММ

**Топ:** 0 «а» тобы

**Балалардың жасы:** 5-6 жас

**Жоспардың құрылу кезеңі:** 4 – апта 25 – 29. қыркүйек 2023-2024 оқу жылы  
(апта күндерін, айды, жылды көрсету)

Күн тәртібінің үлгісі	Дүйсенбі 25.09	Сейсенбі 26.09	Сәрсенбі 27.09	Бейсенбі 28.09.	Жұма 29.09.
<b>Балаларды қабылдау</b>	Балалармен қарым-қатынасы: отбасы дәстүрлері туралы жеке әңгімелесу, қарым-қатынас және көтеріңкі көңіл-күй орнатуға ойындар ұйымдастыру. Жағымды жағдай орнату. Балаларға қолайлы жағдай жасау. Баланың бүгінгі көңіл-күйі туралы әңгіме, баланың жеке пікірін білдіруіне қосыла отырып, оны не қызықтыратыны туралы. Денсаулық мәселелері бойынша ата-аналармен әңгімелесу; консультациялар.				
<b>Балалардың дербес әрекеті (баяу қимылды ойындар, үстел үсті ойындары, бейнелеу әрекеті, кітаптар қарау және тағы басқа әрекеттер)</b>	<p><b>Сөздік тренинг ойыны:</b> «Керісінше тауып айт» Мақсаты: логикалық ойлауды дамыту, қарама-қарсы мағынасы бойынша айта алуды үйрету. Әдістемелік нұсқаулар: Тәрбиеші бір сөзді айтады, ал балалар оған мағынасы бойынша қарама-қарсы сөз айтуы тиіс. Мысалы: «ақ-қара», «жер-аспан», «жарық-қараңғы» және т.б. ТАЗА КІР ҚАТТЫ ЖҰМСАҚ</p>	<p><b>Үстел үсті ойындары:</b> «Көгалдағы әдемі гүлдер гүл ашты» Мақсаты: Түстерді ажырата білуге үйрету, түс бойынша таңдап алу іскерлігін қалыптастыру. Әдістемелік нұсқау: Гүлдің кімге арналғанын, қайда өсетінін және қалай аталтынын көрсету.</p>	<p><b>Қимыл белсенділігі ойындар</b> Ойын: «Үй салуды аяқтаймыз» Мақсаты: Үйдің жартысына назар аудара отырып, оның симметриялық құрылымын жеткізуге, бөлшектердегі айырмашылықтарды байқауға (терезелердің, есіктердің пішіні мен өлшемдері және т.б.) үйрету. Әдістемелік нұсқаулар: Бала құрылыс материалынан модель жинауды бастайды, содан кейін оны басқа балаға береді; ол құрастыруды жалғастырады және модельді келесі балаға және т.б. береді.</p>	<p><b>Ойын: «Кім болғым келеді?»</b> <b>Мақсаты:</b> Мамандықтар туралы білімдерін толықтыру. Сурет бойынша қойылған сұрақтарға толық жауап беруге дағдыландыру арқылы зейіндерін дамыту. Олар қандай заттармен қолданатыны жайлы түсінік беру. Мысалы: Құрылысшы- күрек, қалақ, кірпіш. Қосымша жабдықтар: Мамандық иелері және олардың құралдары. Әдістемелік нұсқаулар: Ойынның шарты: картиналарды көрсөтіріп, құрастыру, «Дәрігер не істейді? Жүргізуші не істейді? Мұғалім не істейді? Тігінші не істейді?» Балалар қай мамандық иесі екенін қандай құралдармен жұмыс істейтін жайлы айтады.</p>	<p><b>Ойын : «Сикырлы суреттер»</b> Мақсаты: Балалардың логикалық ойлау қабілетін, ес, зейін, қабылдау процесстерін дамыту. Қосымша жабдықтар: Жыл мезгілдеріне байланысты сурет бөлінділері. Әдістемелік нұсқаулар: <i>Қиынды суреттерден қыс, жаз, көктем және күз мезгілдерінің ерекшеліктерін білдіретін суреттерді тауып құрастыру.</i></p>
<b>Таңертенгі жаттығу</b>	№4 гимнастика кешені Жалпы дамытушы жаттығулар, қимыл белсенділігі, ойын әрекеті				
<b>Ұйымдастырылған іс-әрекетке дайындық</b>	Сөйлеуді дамыту – коммуникативтік, ойын, танымдық әрекет				
<b>Білім беру ұйымының кестесі бойынша ұйымдастырылған іс-әрекеттері мен уақыты</b>					
<b>Ұйымдастырылған іс-әрекеттер</b>					
<b>1-ші ұйымдастырылған іс - әрекеті</b>					
Мектепке	1. Сөйлеуді дамыту	1. Сауат ашу	1. 2. Көркем әдебиет	1. Сөйлеуді дамыту	1. Сауат ашу

<p><b>дейінгі ұйым кестесі бойынша ҮІӨ</b></p>	<p><b>Тақырыбы:</b> Күз бояуы. Міндеті: -балалардың күз белгілері жайлы білімдерін кеңейту, күз мезгілінің ерекшеліктері жайлы әңгімелесу; -өлең тыңдау арқылы әңгіме құрап айту арқылы баланың сөйлеу тілін дамыту; күздің жомарт, мырза екенін айтып, мейірбандыққа тәрбиелеу.</p>	<p><b>Тақырыбы:</b> Біз нені үйрендік? Міндеті: -балаларға дыбыстық талдау жасауды үйрету; -сөздерді буынға бөлуді дамыту; -саусақ моторикасын дамыту.</p>	<p><b>Тақырыбы:</b> Жемістер жыры Міндеті: -балаларды күз көрнісін сурет бойынша сипаттауға үйрету. Күз туралы өлеңді тірек сызба арқылы жаттауға және есте сақтауға үйрету. Үлкендердің еңбегін құрметтеуге тәрбиелеу</p>	<p><b>Тақырыбы:</b> Күз бояуы. Міндеті: -балалардың күз белгілері жайлы білімдерін кеңейту, күз мезгілінің ерекшеліктері жайлы әңгімелесу; -өлең тыңдау арқылы әңгіме құрап айту арқылы баланың сөйлеу тілін дамыту; күздің жомарт, мырза екенін айтып, мейірбандыққа тәрбиелеу.</p>	<p><b>Тақырыбы:</b> . <b>Тақырыбы.</b> «Қатаң дауыссыз дыбыстар» <b>Мақсаты:</b> - Қатаң дауыссыздарды қайталану арқылы естерінде сақтату. <b>«Кім көп сөз ойлайды» дидактикалық ойыны</b> – К дыбысынан басталатын сөздер ойлап айтындар. – Кітап, кілем, кім, кілт, киіз. – Т дыбысынан басталатын сөздерге мысал келтіріңдер. – Таға, тарақ, тау, тиін, темір, тұлпар, тоқ, тоқылдақ, тотықұс, торсық, теңіз, тіс.</p>
--	--	--	--	--	---

Саусақ гимнастикасы

Саусақ ойындарын ойнату үшін алдымен балаларға қарапайым саусақ жаттығуларын жасату қажет. Саусақтары жаттыққан бала сөзді немесе өлеңді ойын қимылдарын тез орындап үйренеді.

Тасбақа.

Тасбақа, тасбақа,

Тас астында тұрады.

Басын баяу шығарып,

Тиіссең кері тығады.

2-ші ұйымдастырылған іс - әрекеті

<p><b>2. Математика негіздері</b> <b>Тақырыбы:</b> «5, 6 сандары және цифрлары» Міндеті: -цифр мен заттар санын сәйкестендіруді үйрету; -заттарды санау дағдыларын жетілдіру; -5 және 6 цифрларын дұрыс тану мен бейнелеуді үйрету; -зейін мен логикалық ойлауды дамыту; -есте сақтау, сөйлеу, назар аудару дағдыларын дамыту</p>	<p><b>2. Қоршаған ортамен танысу</b> <b>Тақырыбы:</b> «ҚР мемлекеттік рәміздері.» Міндеті: 1. Суреттер арқылы еліміздің рәміздері туралы әңгімелей білуге баулу. 2. Әр рәміздің мән-мағынасын әңгімелету арқылы зейіндерін дамыту. 3. Өз елінің тарихын білуге деген қызығушылықтарын арттыра отырып, елжандылыққа тәрбиелеу.</p>	<p><b>2. Математика негіздері</b> <b>Тақырыбы:</b> «7, 8, 9 сандары және цифрлары» Міндеті: -цифр мен заттар санын сәйкестендіруді үйрету; -заттарды санау дағдыларын жетілдіру; -заттарды дұрыс тану мен бейнелеуді үйрету; -зейін мен логикалық ойлауды дамыту; -есте сақтау, сөйлеу, назар аудару дағдыларын дамыту.</p>	<p><b>2. Математика негіздері</b> <b>Тақырыбы:</b> «7, 8, 9 сандары және цифрлары» Міндеті: -цифр мен заттар санын сәйкестендіруді үйрету; -заттарды санау дағдыларын жетілдіру; -заттарды дұрыс тану мен бейнелеуді үйрету; -зейін мен логикалық ойлауды дамыту; -есте сақтау, сөйлеу, назар аудару дағдыларын дамыту.</p>	<p><b>2. Көркем әдебиет</b> <b>Тақырыбы:</b> «Шаруа мен аю (орыс халық ертегісі)» Міндеті: -ертегіні баяндауда сюжеттік бірізділікті сақтау, қисынды мазмұндауға үйрету; -ертегіні әңгімелеу барысында бейнелеуіш сөздерді қолдану, еңбек дағдыларын дамыту; -ертегі арқылы балаларды еңбексүйгіштікке тәрбиелеу.</p>	
---	---	---	---	---	--

Балалардың дербес іс-әрекеті

### Аз қимылды ойындар «Жалауша»

Ойынның мақсаты: жарысып тез жүгіруге, қарсыласынан бұрын жалаушаны алуға жаттықтыру.

Керекті құралдар: ысқырық, жалауша, бор, таяқша.

Мазмұны.

Сыныптағы балалар санау арқылы екі командаға бөлінеді. Олар ойын алаңының екі шетінде қарама-қарсы сап түзеп тұрады. Ойыншылардың дәл ортасынан диаметрі 1 метрлік шеңбер сызылады. Шеңбердің ортасына жалауша тігіледі. Жалаушаның қасында қолына ысқырық ұстаған ойын жүргізуші тұрады.

Ойынның басталуына белгі берілгеннен кейін әр командадағы бірінші тұрған ойыншылар тез жүгіріп келіп, жалаушаны алдымен алуға тырысады. Егер ала алса, ол ойыншы команда есебіне бір ұпай қосады.

Ал шеңберге екі бала да қатар келсе, олар өте сақ болулары керек, өйткені қай ойыншыға қарсыласының қолы бұрын тисе, оның жалаушаны алуға қақысы жоқ.

Ойын осылай бірнеше рет жүріп, жеңіске жеткен команда анықталады.

Ойынның ережесі.

1. Ойыншылар тұрған қатарларынан бір мезетте шығуын мұқият қадағалау қажет.

2. Шеңбердің сызығын басуға болмайды.

3. Шеңбер ішінен алған жалаушаны ойын жүргізушіге беріп, ойыншылар қайтадан тұрған орындарына жүгіріп кетеді.

Әдістемелік нұсқаулар.

Ойын қызықты өту үшін командаларды бір түзудің бойына тұрғызу керек. Ойын жүргізуші етіп сабаққа қатыса алмайтын оқушыларды немесе арнаулы төрешілерді тағайындауға болады.

#### 3-ші ұйымдастырылған іс-әрекеті

	<p><b>3. Музыка</b>  <b>Тақырыбы:</b> «Біздің аспаптар.»                  Міндеті: -ұлттық домбырада орныдалатын күй жанрымен таныстыру; -әннің сипатын қабылдау, дауысын дұрыс келтіріп орындау, дауысын дұрыс келтіріп орындау, ырғақтық бейнесі мен динамикасын дәл беру;</p>	<p><b>3. Қазақ тілі</b>  <b>Тақырыбы:</b>                  «Алтын күз»                  жаңылтпашты жылдам әрі жатқа айта білуге үйрету;                  -диалогке қатысуға үйрету;                  -сөздерді сөйлемдерде байланыстырып құрауға дағдыландыру.</p>	<p><b>3. Сауат ашу</b>  <b>Тақырыбы:</b>                  «Біз не үйрендік, нені білдік?»                  Міндеттері: 1. Жаңылтпаштарды жаңылмай жылдам айтуға дағдыландыру. 2. Сұрақ-жауап әдісі арқылы сұраққа толық, тиянақты, нақты жауап беруге жаттықтыру. 3. Мұқияттылыққа тәрбиелеу.</p>	<p><b>3. Қазақ тілі</b>  <b>Тақырыбы:</b>                  «Көкөністер»                  Міндеті: - тақпақты жаттау, көгөністердің қазақша атауларын дұрыс айтып, диалог құруға үйрету, қазақ тіліндегі сөздер мен сөйлемдерді түсініп және күнделікті өмірде қолдана білуге үйрету.</p>	<p><b>3. Қоршаған ортамен танысу</b>  <b>Тақырыбы:</b>                  «Біздің өлкемізде қандай жануарлар тіршілік етеді?»                  Міндеті: -жабайы жануарлардың тіршілігі жайлы түсініктерін кеңейту; -жануарлардың сырт келбетіндегі ерекшеліктері мен жылдың әртүрлі мезгіліндегі тіршілігі жайлы сипаттама жасау қабілеттерін қалыптастыру; -себеп-салдар байланысын анықтау қабілеттерін дамыту.</p>
--	--	---	---	--	---

#### Балалардың дербес іс-әрекеті Қимылды ойындар «Әуедегі атыс»

<p>Ойын: «Әуедегі атыс» қимылды ойыны          Мақсаты: Топпен қарым-қатынасты нығайту, тез қимылдау.          Ойынның шарты: Бұл сайыста оқушыларды екі топқа тең бөлесіз. 1-топқа бірыңғай қызыл түс (өз қалауыңыз бойынша да таңдауға болады), 2-топқа жасыл түсті үрленген шар беріп, екі команданың арасын түзу сызық етіп бормен сызып қоясыз. Музыка ырғағымен екі команда өз шарларын қарсылас команда жаққа лақтыру керек. Қай топ жылдамсолженіскежетеді.</p>					
4-ші ұйымдастырылған іс - әрекеті					
	<p><b>4. Дене шынықтыру</b>  <b>Тақырыбы:</b> «Менің сүйікті жануарларым.»          Міндеті: -экологиялық мәдениетке, ұйымшылдыққа, психологиялық жайсыздық тудыратын мінез-құлықтарын тәрбиелеу.</p>	<p><b>4. Құрастыру -</b>  <b>Тақырыбы:</b> «Ұшак».          Міндеті: - архитектуралық бөлшектер туралы түсініктерін кеңейте отырып, әр бөлікті өз орнына ұқыптылықпен құрастыру қабілеттерін дамыту;          -балалардың ұшак туралы, оның түрлері туралы ой-қиялдарын жетілдіру.</p>	<p><b>4. Дене шынықтыру</b>  <b>Тақырыбы:</b> «Дене қабілеттерін дамыту».          Міндеті: -денені дұрыс ұстау дағдыларын бекіту. Допты оң, сол қолымен жерге соғуға жаттықтыру</p>	<p><b>4. Музыка</b>  <b>Тақырыбы:</b> «Біздің аспаптар».          Міндеті: -ұлттық домбырада орныдалатын күй жанрымен таныстыру; -әннің сипатын қабылдау, дауысын дұрыс келтіріп орындау, дауысын дұрыс келтіріп орындау, ырғақтық бейнесі мен динамикасын дәл беру;</p>	<p><b>4. Дене шынықтыру</b>  <b>Тақырыбы:</b> «Біз әртүрліміз»  <b>Мақсаты:</b> Жерде созылып жатқан арқан үстінде бір бүйірмен динамикалық тепе- теңдікті сақтап жүруге үйретуді жалғастыру  <b>Қимыл-қозғалыс ойыны:</b>  <b>«Мысық пен торғайлар» (4 рет)</b> .          «Торғайлар» орындықта, гимнастикалық қабырғаның тепкішегінде отырады. Балалар торғайлардың қимылын ым-ишарамен көрсетіп отырады. Белгі бойынша «мысық» келіп, «торғайларды» қуады. Олар бағыттарын өзгертіп қашады. Ұсталғандар ойыннан шығады</p>
<p><b>Серуенге дайындық</b>  <b>«Табиғат аясында» Серуен. Танысу, ойындар, еңбек. «Алақай, ойын!»</b></p>		<p>Киімдерді реттілікті сақтап дұрыс киінуге үйрету. Қыркүйек Серуен №25-29</p>			
Балаларды үйге қайтару.					
<p>«Сау бол, мектеп!»          Ата-аналар мен әңгімелесу.          Балаларды үйге қайтару.</p>	<p><i>Ата –аналарға кеңес</i>          - баланың «социалдық көкжиегін» кеңейтіңіз, ауладағы өзімен құрдас балалармен көбірек ойнатыңыз, жолдастарына қонаққа барсын, әжесінде қонуға қалсын т.с.с. Осындай тәжірибе жинақтаған бала өз құрдастары мен үлкендер арасында тез үйренісіп, тіл табысатын болады.</p>	<p><i>Ата –аналарға кеңес</i>          Ешқашан балаға қол жұмсамаңыз.          Қиын жағдайда үнемі бірге болыңыздар</p>	<p><i>Ата –аналарға кеңес</i>          - үйдегі жағдайда баланың өзіне - өзі қызмет етудің алғы шарттарына үйрете беріңіз:.</p>	<p><i>Ата –аналарға кеңес</i>          - үйдегі жағдайда баланың өзіне - өзі қызмет етудің алғы шарттарына үйрете беріңіз: жуыну, қолын сүрту, шешіну, өз бетімен тамақтану, тамақ ішкенде қасықты пайдалану.</p>	<p><i>Ата –аналарға кеңес</i>          Егер Сіздің балаңыз көпшіл, өз-жақындарыңыз бен бірге бөтен адамдарды жатырқамаса, ойын кезінде өздігімен ойнай білсе, мінезі ашық, өз құрдастарымен мейрімді болса мектепке келген күннен бастап – ақ үйреніп кететіне сеніңіз.</p>

Құрастырған тәрбиеші: Койбагарова З.Т      Тексерген әдістеме ісі жөніндегі орынбасары: Өтениязова А.А





**Тәрбиелеу-білім беру процесінің циклограммасы**

**Білім беру ұйымы:** «Астрахан аулының №1 ЖОББМ» КММ

**Топ:** 0 «а» сынып

**Балалардың жасы:** 5-6 жас

**Жоспардың құрылу кезеңі:** 1-апта 02-06 қазан 2023-2024 оқу жылы

(апта күндерін, айды, жылды көрсету)

Күн тәртібі	Дүйсенбі	Сейсенбі	Сәрсенбі	Бейсенбі	Жұма
<b>Балаларды қабылдау</b>	Мұғалімнің балалармен қарым-қатынасы: отбасы дәстүрлері туралы жеке әңгімелесу, қарым-қатынас және көтеріңкі көңіл-күй орнатуға ойындар ұйымдастыру. Жағымды жағдай орнату				
<b>Балалардың дербес әрекеті (баяу қимылды ойындар, үстел үсті ойындары, бейнелеу әрекеті, кітаптар қарау және тағы басқа әрекеттер)</b>	<b>Үстел үсті ойыны – пазл:</b> «Жыл мезгілдері» Балалармен күз мезгілі туралы әңгімелесу.	<b>Құрылыс ойындары:</b> «Күшікке үйшік жасаймыз»	<b>Фотосуреттер қарастыру:</b> «қызықты ойындар түрлері» Фотосуретте бейнеленген ойын түрлерін атау.	<b>Үстел үсті театры:</b> «Ғажайып күз» және т.б. тақырыптар бойынша сюжетті картиналар қарастыру.	<b>«қызықты сәттері»</b> еркін сурет салу.
<b>Таңертеңгі жаттығу</b>	Таңғы жаттығу кешені № 5				
<b>Ұйымдастырылған іс-әрекетке дайындық</b>	<b>Жылулық сәті:</b> Апам мені «Айым»-дейді, Мен мұнайсам, уайым жейді. Апам мені «Күнім»-дейді, Мен қуансам күлім - дейді.	<b>Жылулық сәті:</b> Қуанамыз күлеміз, Бар әлемде сүйеміз. Қол ұстасып, қуанып, Достарымен бір жүреміз.	<b>Жылулық сәті:</b> Шақырамын сендерді Жолдастарым кел бері Толтырайық шаттыққа, Дөгеленген шеңберді.	<b>Жылулық сәті:</b> Бақыт толы шеңберге, Шаттық толы шеңберге, Қол ұстасып келдік біз, Жан достармыз енді біз.	<b>Жылулық сәті:</b> Достар бері келіңдер, Қолдарыңды беріңдер. Шаттық толы шеңберге Қуанышпен еніңдер.
<b>Білім беру ұйымының кестесі бойынша ұйымдастырылған іс-әрекет</b>	<b>1 - ұйымдастырылған іс-әрекет</b>				
	<b>Сөйлеуді дамыту</b> <b>Тақырыбы: «Менің сүйікті ойыншығым»</b> <b>Мақсаты:</b> -«Д» – «Т» дыбыстарын дұрыс айтуды үйрету; . Ойыншықтардың суретіне қарап, әңгіме құрай білуге үйрету. Дидактикалық ойын: «Жасырынған ойыншықты тап». Ойын шарты: балалар	<b>Сауат ашу негіздері .</b> <b>Тақырыбы:</b> «Ұяң дауыссыз дыбыс» <b>Мақсаты:</b> ұяң дауыссыз дыбыстар туралы білімді меңгерту. <b>«Сұрақ-жауап» әдісі арқылы қайталау.</b> <b>Дидактикалық ойын:</b> «Қайсысы артық» <b>«Дыбыс бер» дидактикалық жаттығуы</b> <b>Шарты:</b> сөздер айтылады, ұяң дауыстыдан басталған сөзді естісе, қол шапалақтау	<b>Көркем әдебиет</b> <b>Тақырыбы.</b> «Менің ойыншықтарым» (өлеңді жаттау) Мақсаты өлеңді жаттау арқылы мәнерлеп оқуға дағдыландыру.  Дидактикалық ойын: «Бұл қандай ойыншық?» Ойын шарты: Қоржын ішінде бірнеше ойыншық болады. Балалар қоржынға	<b>Сөйлеуді дамыту</b> <b>Тақырыбы</b> <b>«Менің сүйікті ойыншығым»</b> <b>Мақсаты:</b> -«Д» – «Т» дыбыстарын дұрыс айтуды үйрету; . Ойыншықтардың суретіне қарап, әңгіме құрай білуге үйрету <b>Дидактикалық ойын:</b> <b>«Жасырынған</b>	<b>Сауат ашу негіздері</b> <b>Тақырыбы.</b> Үнді дауыссыз дыбыстар <b>Мақсаты:</b> - үнді дауыссыз дыбыстар туралы білімді меңгерту. <b>«Сөзге үнді дыбыстан басталатын сөз қос»</b> дидактикалық жаттығуы – Мен сендерге бірінші сөзді айтамын, ал сендер сол сөзге мазмұны сәйкес келетін, үнді дауыссыз дыбыстардан басталатын сөз

	тығылған ойыншықтарды тауып, неден жасалғанын, қайда қолданылатынын түсін айтып береді		қолын салып, көрмей, сипап сезу арқылы қандай ойыншық екенін табады. Ойыншық туралы өз ойын айтады.	<b>ойыншықты тап».</b> <b>Ойын шарты:</b> балалар тығылған ойыншықтарды тауып, неден жасалғанын, қайда қолданылатынын түсін айтып береді	жалғауларың керек. Мысалы: сүйкімді ... (мысық), жүйрік ... (лақ), дәмді ... (нан), әдемі ... (раушан), дәмді ... (рауғаш), қағаз ... (умаждалған), атам ... (риза), бала ... (малтыды), ақылды ... (мұғалім), үлкен ... (үй), әкем ... (риза), киіз үйдің (уығы), ... жайылды (мал) т.б.
--	--	--	---	--	---

**Үзіліс : Затты лақтыру мен қағып алуға арналған ойындар**

*«Лақтыр да, қағып ал»*

**2 - ұйымдастырылған іс-әрекет**

	<p><b>Математика негіздері</b> <b>Тақырыбы:</b> 10 саны <b>Мақсаты:</b>- 0 және 10 сандарының құрамы және олардың жазылуы туралы білімін қалыптастыру <b>Ойын жаттығуы:</b> «Дұрыс көрсет». Сан мен цифрдың арақатынасы туралы 15-кестедегі сандық суреттермен жұмыс жасайды. Балалар 21-кестедегі демонстрациялық материалдан саны бар карточканы көрсетеді. – Адамның қолында неше саусақ бар? (10 саусақ).</p>	<p><b>Қоршаған орта</b> <b>Тақырыбы:</b> Барлық ағаштардың жапырағы түсе ме? <b>Мақсаты:</b>- Күзгі табиғаттағы маусымдық өзгерістерді бақылап, бір-бірінен ажырата білуге үйрету. <b>«Қайсысының жапырағы екенін тап» атты дидактикалық ойын</b> ойнауға шақырады (әліппе-дәптердегі тапсырма). Мақсаттары: Балаларды ағашты жапырағына қарап тануға үйрету. Ағаштар мен бұталардан түскен жапырақтарды жинау. Педагог жапырақтың қандай ағаштан немесе бұтадан түскенін анықтауды, түспеген жапырақтарға қарап дәлелдеуді (ұқсастығын табуы) ұсынады. Ойын аяқталған кезде педагог мынадай уәде береді: (Педагог уәделерді айтып тұрады, балалар қайталайды). Ағаштардың бұтақтарын жұлмауға уәде береміз! Ағаштарды суғаруға уәде береміз! Ағаш жапырақтарын жұлмауға уәде береміз! Ағаштың қабығын сыдырмауға уәде береміз! Ағаштардың түбін қопсытуға уәде береміз! Ағаш діңдерін әктеуге! Айғайлап құстарды үркітпеуге уәде береміз</p>	<p><b>Математика негіздері</b> <b>Тақырыбы</b> 10 саны <b>Мақсаты:</b> 10 санының жазбасын заттардың санымен сәйкестендіруге үйрету; заттарды санау және ретімен санау, тура және кері санау дағдыларын жетілдіру; 10 санын дұрыс тануға және бейнелеуге үйрету. <b>Ойын жаттығуы:</b> «Сана» Педагог ойыншыларға 1-ден 10-ға дейін санауды ұсынады. Бұны тура санау деп атайды. 10-нан 1-ге дейін кері санауды ұсынады. Бұны кері санау деп атайды. Ойыншыларды ретімен: бірінші, екінші, үшінші...оныншы, және кері: оныншы, тоғызыншы, сегізінші, санауын сұрайды</p>	<p><b>Математика негіздері</b> <b>Тақырыбы</b> Заттарды өлшемі бойынша салыстыру <b>Мақсаты</b> - заттарды өлшемі бойынша салыстыру біліктілігін қалыптастыру <b>Практикалық жұмыс</b> Кесілген парақтарды балаларға жұппен немесе топпен таратады. Парақты жіктеуге арналған тапсырма: көлемі бойынша үлкен және кіші; түсі бойынша – сары, қызыл, жасыл.</p>	<p><b>Көркем әдебиет</b> <b>Тақырыбы:</b> Менің ойыншықтарым» (өлеңді жаттау) <b>Мақсаты</b> Өлең тілінің бейнелілігін сезінуге баулу  Өлең мазмұны бойынша сұрақтар: – Өлең ұнады ма? – Авторы кім? – Бұл өлеңде не туралы айтылған? – Қандай ойыншықтар туралы сөз болады? – Сенде қандай ойыншықтар бар? – Саған қандай ойыншық ұнайды? – Мынау – құлыншақ. Құлыншақтың түсі қандай? – Құлыншақтың жалы қайда болады? – Сен құлыншақты қайдан көрдің? – Құлыншақ туралы не білетініңді әңгімелеп бер</p>
--	---	---	--	--	---

**Үзіліс:** «Тілді жаттықтыратын тақпақ» Кім келді?

Қане, қане кім келді? Біз, біз, біз!

Апа, апа бұл сіз бе? Иә, иә, иә!

Әке, әке бұл сіз бе?Иә, иә, иә!  
 Ағатайым бұл сіз бе?Иә, иә, иә!  
 Қарындасым бұл сен бе?Иә, иә, иә!  
 Біздер тату жан ұяИә, иә, иә!

### 3 - ұйымдастырылған іс-әрекет

	<p><b>Музыка</b>  <b>Тақырыбы</b> «Күзгі серуен»  <b>Мақсаты:</b>                  Шығармалардың эмоциялық мазмұнын, олардың сипатын, көңіл күйін ажырату, әсерлі реңктерін ажырату  <b>Музыка тыңдау:</b>                  «Қазан» (П. Чайковский)                  Өн айту                  Күзгі әуен» (А. Досмағанбет)                  «Балдырғандар әні» (Г. Жотаева)                  Музыкалық-ырғақтық қимылдар:                  «Марш» (Е. Андосов)                  Билер: «Шабандоздар биі» (үнтаспада «Жұмыр қылыш», («Билеп үйренейік» жинағынан)                  Ойындар, хороводтар:                  Өн-ойын "Етек-етек" (Т. Сарыбаев</p>	<p><b>Шығармашылық бейнелеу әрекеті(сурет)</b>  <b>Тақырыбы: Торсық</b>  <b>Мақсаты:</b>- - қазақ оюларының көп түрлілігі туралы түсініктерін кеңейту, балаларға торсықсалу техникасы мен оны әшекейлеу ерекшеліктері туралы білім беру;                  - аталған заттардан қалауы бойынша мүсіндеу және оларды ою-өрнектермен және қосымша заттармен (моншак, дән және т.б.) безендіру                  -Қазақ халқының тұрмыстық заттарымен таныстыру, аталған заттардан қалауы бойынша қиып жапсыру, оларды ою-өрнектермен безендіру                  -- Ойынға қажетті құрылысты бірлесіп ойдан құрастыруға, алдағы жұмысты бірге жоспарлауға, бір-бірімен келісіп орындауға, дайын құрылыспен ойнауға мүмкіндік беру</p> <p>Топтық жұмыс</p>	<p><b>Сауат ашу негіздері</b>  <b>Тақырыбы.</b> Үнді дауыссыз дыбыстар  <b>Мақсаты :</b> үнді дауыссыз дыбыстар туралы білімді меңгерту.  <b>«Сұрақ-жауап» әдісі арқылы қайталау.</b>  <b>«Кім көп сөз айтады» дидактикалық ойыны</b>  <b>«Дыбыс бер» дидактикалық ойыны –</b>                  Мен сендерге сөздер айтамын, сол сөздердің ішінде үнді дауыссыз дыбыстар кездессе, алақандарыңды соғып шапалақтаңдар. – Үй, алма, анар, тат, оқ, ру, бау, сағат, арқан, тарақ, жаңғақ, нан, доп, тор, ми, сый, тый, аң, оң, шаш, тас, ата, әже, тәте</p>	<p><b>Қазақ тілі</b>  <b>Тақырыбы:</b> Жемістер  <b>Мақсаты</b> күнделікті жиі қолданылатын жемістердің атын білуге үйрету  <b>Дидактикалық ойын:</b>                  «Ғажайып қоржын».                  Қоржынның екінші жағын ашады.  <i>Педагог жемістерді бір-бірлеп алады, жаңа сөздермен таныстырады.</i>                  Күз мезгілінде жемістер піседі.                  Мынау – өрік. Ік-ік – міне, өрік.                  Мынау не?                  Мынау – өрік.                  Өрік – жеміс.                  Өрік не?                  Өрік – жеміс.                  Өрік дәмді.                  Өрік қандай?                  Өрік дәмді.                  Мынау – анар</p>	<p><b>Қоршаған орта</b>  <b>Тақырыбы:</b> «Арнайы көліктер. Жүк және жолаушылар»  <b>Мақсаты:</b> арнайы көлік түрлерінің не үшін қажет екенін түсіну; арнайы көліктер мен жай көліктердің мақсат-міндетін ажырата алу</p> <p>«Мәшине жабдықтары» ойыны.                  Педагог мәшине жабдықтарын айтады, балалар сол құралдың дыбысын келтіреді.</p>
--	--	---	--	--	--

**Үзіліс: Қозғалмалы зерек ойындар «Жер,су,ауа» ойыны.**

**Ойын: «Жер,су,ауа»**

**Мақсаты:** балаларға берілген тапсырманы тез шешуге,жылдам жауап беруге,жерде ,ауада,суда не болатынны дұрыс айтуға төселдіру,қоршаған ортаға қамқорлық сезімен тәрбиелеу.

**Көрнекіліктер:**асық

**Шарты:**балалар дөңгелеіп отырады.Бір бала ортаға шығып балаларды кез келгінене асық лақтырып жібереді де жер су ауа деген сөздің бірін айтады.Егер бала жер десе асықты қағып алған сезіммен тәбиелеу.Біл бала отатаға шығып,балалардың кез келгеніне асықта лақтырып жібреді де жер, су ауа деген сөздік бірін айтады.Егер бала жер десе,асықты қағып алған бала жерде тіршілік ететін құстарды,адамдарды,өсімдіктерді атайды.Ал су сөзі айтылса,балық балардың аты аталады.Ауа дегенде құстарды айтуы тиіс. Осылай ойын жалғаса береді.

### 4 - ұйымдастырылған іс-әрекет

	<p><b>Дене шынықтыру Тақырыбы</b> «Зейінді боламыз»</p> <p><b>Мақсаты</b> Өздерінің зейіндерін шоғырландыра алу шеберліктерін (машықтарын) қалыптастыруды, кимыл-қозғалыс үйлесімділіктерін дамытуды және анализатор жүйелерін біріктіруді қалыптастыруды жалғастыру</p> <p><b>Қимыл-қозғалыс ойыны:</b> «Қасқырға қақпан» (4 рет). Шеңберде қол ұстасып тұрады. Бұл – аңшылардың қақпанын құруы. Белгі бойынша «аңшылар» қолдарын көтереді, «қасқырлар» әртүрлі бағытта еңбектеп жүреді. «Аңшылар»:</p>	<p><b>Қазақ тілі Тақырыбы: Жемістер</b></p> <p><b>Мақсаты</b> жаңа сөздердегі дыбыстарды дұрыс айтуға машықтандыру, жаттықтыру</p> <p><b>Ойын: «Кім жылдам?» себетке көгөністерді жинайды, атайды, сипаттайды.</b></p> <p><b>«Жеміс-көгөніс дүкені»</b> демонстрациялық материалдармен жұмыс. Балалар суретке қарап, дүкенде қандай көгөніс сатылатынын атайды. Педагог алдымен өзі айтады: Дүкенде қияр бар. Дүкенде қызанақ бар</p>	<p><b>Дене шынықтыру Тақырыбы «Бірінші бол!»</b></p> <p><b>Мақсаты</b> -Қолды еркін қозғап, жүргізуші мен бағытты өзгертіп, баяу қарқынмен жүгіруді үйрету. Қысқа секіртпемен секіруге үйретуді жалғастыру, қолдарымен секіртпені шеңбер бойымен және тік айналдыра білу іскерліктерін дамыту</p> <p><b>Қимыл-қозғалыс ойыны:</b> «Тығылмақ» ( 3 рет). Ойыншылар шеңбер бойына тұрады. Көзі байланған жүргізуші ортада тұрады. Педагогтің белгісі бойынша балаларды тауып ұстауға тырысады, ал балалар зал ішінде әртүрлі бағытта ақырын қозғалып жүреді.</p>	<p><b>Музыка Тақырыбы «Күзгі серуен»</b></p> <p><b>Мақсаты</b> Домбырада орындалатын күй жанрымен таныстыру</p> <p>Музыка тыңдау: «Саржайлау» (Тәттімбет) Ән айту: «Күзгі әуен» (А. Досмағанбет) «Балдырғандар әні» (Г. Жотаева) Музыкалық-ырғақтық қимылдар: «Жеңіл би» (Т. Ломова) Билер: «Шабандоздар биі» (ұнтаспада «Жұмыр қылыш» («Билеп үйренейік» жинағынан) Ойындар, хороводтар: «Қандай ырғақ» (К. Қуатбаев</p>	<p><b>Дене шынықтыру Тақырыбы</b> «Командалық эстафеталар» (таза ауада)</p> <p><b>Мақсаты:</b> Тізбекпен жүру, жүгіруге, құрсаудан-құрсауға өтуге жаттықтыру. Қозғалыс кезіндегі қол мен аяқтың қимылдарын жалғастыру</p> <p><b>«Жолақтарға аттап секіру» ( 3 рет).</b> Ені 50 см жолақтардың үстінде секіріп басып жүру. Жерден екі аяқпен бірдей екпіндеп итерілу керектігіне назар аудару. Белгі бойынша ойыншылар бір-бірден жолақтан-жолаққа секіре бастайды. Дұрыс орындаған ойыншылар ұпай жинайды</p>
<p>Серуенге дайындық «Табиғат аясында» Серуен. Танысу, ойындар, еңбек. «Алақай, ойын!»</p>	<p><b>Сөйлеуді дамыту– коммуникативтік, танымдық әрекеттер, өзіне-өзі қызмет көрсету. Киімдерді реттілікті сақтап дұрыс киінуге үйрету. Қазан айы Серуен №</b></p>				
<p><b>Ата-аналармен әңгімелесу, кеңес беру</b></p>	<p><b>Ата-аналармен әңгіме:</b> Балалардың тазалығы жөнінде кеңес беру</p>	<p><b>Ата-аналармен әңгіме:</b> Ата- аналарға балаларын ертеңгілік жаттығуға үлгертіп алып келулерін ескерту.</p>	<p><b>Ата-аналармен әңгіме:</b> Балалардың жетістік пен дәрежесі үшін емес, сол қалпында сөзсіз қабылдап жақсы көретініңізді сездіріңіз.</p>	<p><b>Ата-аналармен әңгіме:</b> Оқу-құралын таза ұстауға баулу.</p>	<p><b>Ата –аналармен әңгіме:</b> Демалыс күндерін жақсы өтуге тілектесу.</p>

Құрастырған тәрбиеші: Койбагарова З.Т

Тексерген әдістеме іс-жөніндегі орынбасары:Өтениязова А.А

**Тәрбиелеу-білім беру процесінің циклограммасы**

**Білім беру ұйымы:** «Астрахан аулының №1 ЖОББМ» КММ

**Топ:** 0 «а» тобы

**Балалардың жасы** 5 -6 жас

**Жоспардың құрылу кезеңі** 2 -апта 9-13 қазан 2023-2024 оқу жылы

Күн тәртібі	Дүйсенбі	Сейсенбі	Сәрсенбі	Бейсенбі	Жұма
<b>Балаларды қабылдау</b>	Мұғалімнің балалармен қарым-қатынасы: отбасы дәстүрлері туралы жеке әңгімелесу, қарым-қатынас және көтеріңкі көңіл-күй орнатуға ойындар ұйымдастыру. Жағымды жағдай орнату				
<b>Балалардың дербес әрекеті (баяу қимылды ойындар, үстел үсті ойындары, бейнелеу әрекеті, кітаптар қарау және тағы басқа әрекеттер)</b>	«Сәлемдесу айнасы» Дене қызуларын мен тазалығын тексеру Дене шынықтыру шаралары. Жағымды жағдай орнату. Балалардың көңіл -күйлеріне назар аударып, қызуын өлшеп қабылдау.	<b>Сюжетті-рөлдік ойын:</b> «Қалай тамақтанамыз» Ірі құрылыс материалдарымен және конструкторлармен ойындар.	<b>Ойын– жаттығу:</b> «Жуыну» Альбомдар, сюжетті картиналар қарастыру, Ірі құрылыс материалдарымен ойындар.	<b>Ойын «Кімнің заттары?»</b> (жақын адамдарының заттарын анықтау); Суретті кітапшаларды бояу, пазлдар, мозаика және т.б.	<b>Сюжеттік ойындар:</b> «Менің күн тәртібім», Айболит ертегісінен үзінді оқып беру; «Айболит кеңесі» үстел үсті театры және т.б.
<b>Таңертеңгі жаттығу</b>	Таңғы жаттығу кешені № 6				
<b>Ұйымдастырылған іс-әрекетке дайындық</b>	<i>«Біз бақытты баламыз»</i> Кел, шеңберге тұрайық, Қолымызды ұстайық. Күлімдейік күлейік, Тату болып жүрейік.	<i>«Мен әдепті баламын»</i> Амандасу үлкенге, Тәрбиенің басы ғой. Ал, кәнеки бәріміз, Сәлем дейік үлкенге.	<i>«Нәр алып»</i> Аман-есен болайық, Бейбітшілік қалайық! Күнге қарап шуақтанып, Суға қарап нәр алып, Табиғаттан шабыттанып, Денсаулықпен ойнап-күліп жүрейік.	<i>«Қуан, шаттан!»</i> Қуан, шаттан! Қуан, шаттан! Қуанатын күн бүгін. Қайырлы таң! Қайырлы күн! Күліп шықты күн бүгін.	<i>«Қайырлы таң!»</i> Қайырлы таң! Ормандар мен далалар. Қайырлы таң! Достасқан бар Балалар, Қайырлы таң! Жора-жолдас, ұл мен қыз!
<b>Білім беру ұйымының кестесі бойынша ұйымдастырылған іс-әрекет</b>	<b>1 - ұйымдастырылған іс-әрекет</b>				
	<b>Сөйлеуді дамыту</b> <b>Тақырыбы.</b> «Қорыққанға қос көрінеді (ертегі)» <b>Мақсаты:</b> «Г» – «К» дыбыстарымен таныстыру <b>0 Қорыққанға қос көрінеді</b> ертегісін оқу <b>Дидактикалық ойын:</b> <b>«Белгілі дыбысқа сөз таңда».</b> <b>Ойын шарты:</b> Ертегідегі	<b>Сауат ашу негіздері</b> <b>Тақырыбы.</b> Біз нені үйрендік нені білдік? <b>Мақсаты</b> дауыссыз дыбыстар туралы білімдерін бекіту. <b>«Дұрыс көрсет» дидактикалық ойыны</b> Педагог балаларға дауыссыз дыбыстардан басталатын сөздер	<b>Көркем әдебиет</b> <b>Тақырыбы.</b> «Менің елімнің рәміздері» <b>Мақсаты:</b> әдеби шығармадағы қоғамдық өмір оқиғалары туралы түсінігін дамыт  – Өлең қалай аталады? – Авторы кім? – Сендерге өлең ұнады ма? – Өлеңде не туралы	<b>Сөйлеуді дамыту</b> <b>Тақырыбы:</b> «Қорыққанда қос көрінеді» Мақсаты , «Г» – «К» дыбыстарымен таныстыру Қорыққанға қос көрінеді ертегісін театрландыру деген сөздегі «Т» дыбысына сөз ойлайды	<b>Сауат ашу негіздері</b> <b>Тақырыбы.</b> «Дыбыстар әлемі» <b>Мақсаты:</b> дауысты, дауыссыз дыбыстар туралы білімдерін бекіту Педагог оқу қызметін <b>«Не қалай дыбыстайды?» ойыны</b> арқылы бастайды. Балаларға сұрақтар қойылады, балалар жауап беріп, әр құстың даусын салады.

	<p>кейіпкерлердің бас әрпіне сөз ойлап айтады.</p> <p>Мысалы:</p> <p>«Әже» сөзіндегі «Ә» дыбысына;</p> <p>«Қыз» дегендегі «Қ» дыбысына;</p> <p>«Тауық» және «тышқан» деген сөздегі «Т» дыбысына сөз ойлайды</p>	<p>айтады, балалар сөз қатаң дыбыстан басталса, көк төртбұрыш, ұяң дауыссыз дыбыстан басталса, көк түсті дөңгелекті, ал егер сөз үнді дауыссыз дыбыстан басталса, көк түсті үшбұрышты көрсетеді және қандай дауыссыз дыбыс екенін атап береді.</p>	<p>айтылған?</p> <p>– Еліміздің қандай рәміздері бар?</p>		<p>1. Әтеш қалай дыбыстайды? – ..</p> <p>2. Қарға қалай дыбыстайды? – .</p> <p>3. Бұлбұл қалай дыбыстайды? –</p> <p>4. Аққу қалай дыбыстайды? –</p> <p>5. Торғай қалай дыбыстайды? –</p>
--	---	--	---	--	--

**Үзіліс : Жүгіруге арналған ойындар  
«Торғайлар мен мысық»**

**2 - ұйымдастырылған іс-әрекет**

	<p><b>Математика негіздері</b> <b>Тақырыбы:</b> «Заттарды өлшемі бойынша салыстыру» <b>Мақсаты</b> заттарды өлшемі бойынша салыстыру біліктілігін қалыптастыру. Педагог 1-тапсырманы орындауды ұсынады. Суретке қарап, не бейнеленгенін айтады. Барлық заттардың көлемі бірдей ме? Үлкен заттарды – көк, кішкентай заттарды – қызыл түспен қоршап сызады. 2-тапсырманы орындайды. Заттарды қарайды, оларды белгілеріне қарай бөледі: түсі мен өлшемі. Осы екі белгіге сәйкес суреттерді жапсырады. Заттардың орналасуын сипаттайды. Педагог жеке жұмыс жүргізеді</p>	<p><b>Қоршаған орта</b> <b>Тақырыбы:</b> Тұрмыстық техника, оның қажеттілігі. <b>Мақсаты:</b> Тұрмыстық техника, оның қажеттілігі. «Көп ойла, сөз ойла» ойыны. Балалар екі топқа бөлінеді. Бірінші топ үй жиһаздарын атайды. Екінші топ тұрмыстық техника заттарын атайды. Қай топ көп сөз айтса, сол топ жеңімпаз атанады</p>	<p><b>Математика негіздері</b> <b>Тақырыбы</b> Ұзындық. Шартты өлшеуішті пайдаланып, заттарды ұзындығы бойынша салыстыру. <b>Мақсаты:</b> : ұзындық – заттардың созылық болу қасиеті туралы, ұзындық туралы түсінік қалыптастыру.</p> <p><b>Ойын жаттығуы:</b> <b>«Ретімен орналастыр»</b> Педагог «Түрлі түсті Куйзенер санау таяқшалар» жиынтықтан таяқшалар таратады, оларды ұзындықтарының өсу ретімен орналастыруды ұсынады. Балалар тапсырманы орындайды. Педагог балалардан таяқшаларды қалай орналасқанын сұрайды, қайсысы ұзын, қайсысы қысқа екенін білді. Балалар</p>	<p><b>Математика негіздері</b> <b>Тақырыбы</b> Ұзындық. Шартты өлшеуішті пайдаланып, заттарды ұзындығы бойынша салыстыру. <b>Мақсаты</b> - ұзындық – заттардың созылық болу қасиеті туралы, ұзындық туралы түсінік қалыптастыру.</p> <p>Логикаға арналған ойын жаттығулары. Балалардың түсінігін тексеру және білімін түзету үшін мынадай үлгіде логикалық тапсырма ұсынуға болады: 1. Қызыл қарындаш жасыл қарындаштан ұзынырақ, жасыл қарындаш көгілдірден ұзынырақ. Ең қысқа қарындаш қандай? 2. Жасыл таспа көгілдірден жіңішкерек, көгілдір қызылдан</p>	<p><b>Көркем әдебиет</b> <b>Тақырыбы:</b> «Менің елімнің рәміздері» <b>Мақсаты:</b> сюжеттік бірізділікті сақтап, көңіл күймен, қисынды мазмұндауға дағдыландыру Қазақстан Республикасының Мемлекеттік Туын белгіле. Суретті аяқтап, сал. Боя. . Мақалдың мағынасын түсініп ал. Егемен елдің еңсесі биік. Педагог мақалдың мағынасын түсіндіреді. Біздің еліміз ешкімге тәуелді емес, өз Туы, Гимні, Елтаңбасы бар, дербес мемлекет. Сондықтан еңсесі биік</p>
--	--	--	--	---	--

			таяқшаларды бір-біріне жақындату арқылы деп түсіндіреді. Педагог бір-бірінің үстіне салу тәсілі арқылы да заттын қайсысы ұзын немесе қысқа екенін өлшеуге болатындығын қосымша айтады. Көрсетеді.	жіңішкерек. Ең жалпақ таспа қайсысы?	
--	--	--	---	--------------------------------------	--

**Үзіліс: Қимыл-қозғалысқа арналған ойындар  
«Күн мен түн»**

**3 - ұйымдастырылған іс-әрекет**

<p><b>Музыка</b> <b>Тақырыбы</b> «Күз – жомарт» <b>Мақсаты:</b> Домбырада орындалатын күй жанрымен таныстыру Музыка тыңдау: «Саржайлау» (Тәттімбет) Ән айту: «Күзгі әуен» (А. Досмағанбет) «Балдырғандар әні» (Г. Жотаева) Музыкалық-ырғақтық қимылдар: «Жеңіл би» (Т. Ломова) Билер: «Шабандоздар биі» (үнтаспада «Жұмыр қылыш» («Билеп үйренейік» жинағынан) Ойындар, хороводтар: «Қандай ырғақ» (К. Қуатбаев)</p>	<p><b>Шығармашылық бейнелеу әрекеті</b> <b>Тақырыбы:</b> Автобус <b>Мақсаты:</b> - балаларға кеңістік туралы, кеңістікте бағдарлау туралы білім беру; - заттың пішіні туралы білімдерін жетілдіру, мүсіндету -- жолақтардан тікбұрышты пішіндер, шаршылардан үшбұрышты пішіндер, шаршы немесе тікбұрыштың бұрыштарын қию арқылы дөңгелек және сопақша пішіндерді қиып алу - ауызша сипаттау бойынша ұсынылған тақырыпқа, өзбетінше ойдан құрастыруға, құрдастарымен бірлесіп, шығармашылықпен құрастыруға баулу <b>Топтық жұмыс.</b></p>	<p><b>Сауат ашу негіздері</b> <b>Тақырыбы.</b> Біз нені үйрендік нені білдік? <b>Мақсаты</b> Дауыссыз дыбыстардың түрлерін ажыратуға жаттығулар жасату, қатаң, ұяң, үнді дауыссыздарды қайталану арқылы естерінде сақтату  «Буынды өзгерт» дидактикалық жаттығуы – Мен сендерге қатаң дауыссыз дыбыстардан басталатын буындар айтамын, ал сендер қатаң дауыссыз дыбыстарды ұяң немесе үнді дауыссыз дыбыстарға ауыстырып айтасындар. Мысалы: па-ба, фа-ва, ка-га, қо-го, то-до, ше-же, са-за, ха-ма, һа-ла, ца-на, чо-ро, ше-уе, хо-йо</p>	<p><b>Қазақ тілі</b> <b>Тақырыбы:</b> «Жидектер» Мақсаты сөздік қорларын жидектердің атымен толықтыру. <b>Ойын жаттығуы:</b> «Бір сөзбен айт» Таңқурай, қарақат, құлпынай бір сөзбен қалай аталады? Жидектер. Алма, өрік, құрма бір сөзбен қалай аталады? Жемістер. Қияр, қызанақ, сәбіз, пияз бір сөзбен қалай аталады? Көгөністер</p>	<p><b>Қоршаған орта</b> <b>Тақырыбы:</b> Арнайы көліктер. Жүк және жолаушылар көліктері <b>Мақсаты</b> Көлік түрлерімен таныстыруды жалғастыру, олардың қарапайым құрылысы және қажеттілігі жайлы ақпарат беру. <b>«Сөйлемді дұрыс құрастыр» ойыны.</b> Тәрбиеші сөздерді айтады, балалар сөздерді орнына қойып, дұрыс сөйлем құрастыру керек. Көше, жол, жүреді, мәшине Аспан, ұшады, биік, ұшақ. Мәшине, аурухана, тоқтады, жедел жәрдем. Толқында, кеме, жүзеді, теңіз</p>
--	--	--	---	---

**Үзіліс: Секіруге арналған ойындар «Кесіртке» ойыны. Мақсаты:** балаларды ойынның шартын бұзбай ойнауға, белгі бойынша қимыл-қозғалыс жасауға дағдыландыру, зейіндерін, байқағыштықтарын, жүгіру дағдыларын дамыту

**4 - ұйымдастырылған іс-әрекет**

	<p><b>Дене шынықтыру Тақырыбы «Ерекше сабақтар»</b>  <b>Мақсаты</b> Бағытты өзгертіп, баяу қарқынмен жүгіруге үйретуді жалғастыру, қолдарын еркін, үйлесімді қозғап, ырғақпен, қарқынды баяулатпай жүгіре білу іскерліктерін дамыту  <b>«Әртүрлі білімдер сабағы»</b>  <b>Қимыл-қозғалыс ойыны: «Мен білемін»</b>  Допты жоғары лақтырып, қолды шапалақтап, допты қағып алу шеберліктерін (машықтарын) дамыту. Допты «Мен бес қаланың атын білемін» деген сөздермен қағып алады. Допты жоғары лақтыруға тырысады, допты қағып алар кезде саусақтарын еркін ұстайды. Жандарындағы балаларға кедергі келтірмейтіндей сөздерді ақырын айтады</p>	<p><b>Қазақ тілі Тақырыбы «Жидектер»</b>  <b>Мақсаты</b> сөздік қорларын жидектердің атымен толықтыру  Ойын жаттығуы: «Бір сөзбен айт»  Таңқурай, қарақат, құлпынай бір сөзбен қалай аталады?  Жидектер.  Алма, өрік, құрма бір сөзбен қалай аталады?  Жемістер.  Қияр, қызанақ, сәбіз, пияз бір сөзбен қалай аталады?  Көгөністер</p>	<p><b>Дене шынықтыру Тақырыбы</b> Акробат болғым келеді»  <b>Мақсаты</b> - Өздерінің зейіндерін шоғырландыра алу шеберліктерін (машықтарын) қалыптастыруды, қимыл-қозғалыс йлесімділіктерін дамытуды және анализатор жүйелерін біріктіруді қалыптастыруды жалғастыру  <b>Қимыл-қозғалыс ойыны: «Қарлығаш» ( 5 рет).</b>  Зал ішіне ойыншылардың санына қарай құрсауларды – «ұяларды» орналастырады.  Ойыншылар – «қарлығаштар». Олар зал ішінде қолдарын сермеп жүгіріп жүреді.  «Қарлығаш, қарлығаш, қарлығаш – біздің үйге ұшып кел!» деген бұйрық бойынша «ұяларына келіп қонады».</p>	<p><b>Музыка Тақырыбы «Күз – жомарт»</b>  <b>Мақсаты:</b> Домбырада орындалатын күй жанрымен таныстыру  <b>Музыка тыңдау:</b>  «Саржайлау» (Тәттімбет)  Ән айту:  «Күзгі әуен» (А. Досмағанбет)  «Балдырғандар әні» (Г. Жотаева)  Музыкалық-ырғақтық қимылдар:  «Жеңіл би» (Т. Ломова)  Билер: «Шабандоздар биі» (үнтаспада «Жұмыр қылыш» («Билеп үйренейік» жинағынан)  Ойындар, хороводтар:  «Қандай ырғақ» (К. Қуатбаев)</p>	<p><b>Дене шынықтыру Тақырыбы «Ақылдылар»</b>  <b>Мақсаты:</b> Эстафета элементтерін пайдаланып, қимыл-қозғалыс тәжірибелерін толықтыру, бұйрық бойынша тапсырмаларды орындау шеберліктерін (машықтарын) қалыптастыру, өзінің жеке қызығушылықтарын команда қызығушылықтарына бағындыру  <b>«Кім зейінді?» ойын-жаттығуы.</b> Педагогтің бұйрығы бойынша тізбек және сапқа тұрады. Сапқа тұруды қыздар мен ұлдар бөлек орындайды. Педагогтің сол жағына қыздар, оң жағына ұлдар сап түзеп тұрады. Педагогтің бұйрықтарын жылдам орындап, сапты бұзбауға тырысады. Сызық алдына екі тізбекке тұрады</p>
<p><b>Серуенге дайындық</b></p>	<p>Киімдерді реттілікті сақтап дұрыс киінуге үйрету.</p>	<p>Киімдерді реттілікті сақтап дұрыс киінуге үйрету.</p>	<p>Киімдерді реттілікті сақтап дұрыс киінуге үйрету.</p>	<p>Киімдерді реттілікті сақтап дұрыс киінуге үйрету.</p>	<p>Киімдерді реттілікті сақтап дұрыс киінуге үйрету.</p>
<p><b>Серуенге дайындық «Табиғат аясында» Серуен. Танысу, ойындар, еңбек. «Алақай, ойын!»</b></p>	<p align="center"><b>Сөйлеуді дамыту– коммуникативтік, танымдық әрекеттер, өзіне-өзі қызмет көрсету. Киімдерді реттілікті сақтап дұрыс киінуге үйрету. Қазан айы Серуен №</b></p>				
<p><b>Ата-аналармен әңгімелесу, кеңес беру</b></p>	<p><b>Ата-аналармен әңгіме:</b>  Балалардың тазалығы жөнінде кеңес беру</p>	<p><b>Ата-аналармен әңгіме:</b> Ата-аналарға балаларын ертеңгілік жаттығуға үлгертіп алып келулерін ескерту.</p>	<p><b>Ата-аналармен әңгіме:</b>  Балалардың жетістік пен дәрежесі үшін емес, сол қалпында сөзсіз қабылдап жақсы көретініңізді сездіріңіз.</p>	<p><b>Ата-аналармен әңгіме:</b>  Оқу-құралын таза ұстауға баулу.</p>	<p><b>Ата –аналармен әңгіме:</b>  Демалыс күндерін жақсы өтуге тілектесу.</p>

Құрастырған тәрбиеші: Койбагарова З.Т

Тексерген әдістеме іс-жөніндегі орынбасары:Өтениязова А.А



**Тәрбиелеу-білім беру процесінің циклограммасы**

**Білім беру ұйымы:** «Астрахан аулының №1 ЖОББМ» КММ

**Топ:** 0 «а» тобы

**Балалардың жасы** 5 -6 жас

**Жоспардың құрылу кезеңі** 3-апта 16 - 20 қазан 2023-2024 оқу жылы

Күн тәртібі	Дүйсенбі	Сейсенбі	Сәрсенбі	Бейсенбі	Жұма
<b>Балаларды қабылдау</b>	Мұғалімнің балалармен қарым-қатынасы: отбасы дәстүрлері туралы жеке әңгімелесу, қарым-қатынас және көтеріңкі көңіл-күй орнатуға ойындар ұйымдастыру. Жағымды жағдай орнату				
	Пж ойын: «Кім көп сөз айтады?» Шарты: Педагогтың артынан бірнеше сөзді қайталап айтады	Еркін ойын: «Бұл үйде кімдер тұрады?» Шарты: Қуыршақтарымен үй жасап ойнайды	Құрылымдалған ойын: «Орнын тап» Шарты: Жемістер мен көкөністердің көлеңкесін табады	Еркін ойын: «Бауын байла» Шарты: Фетрдан жасалған аяқ киімдердің бауын байлап ойнайды.	Еркін ойын: «Ертегілер елінде» Шарты: Саусақ театр арқылы ойнайды
<b>Балалардың дербес әрекеті (баяу қимылды ойындар, үстел үсті ойындары, бейнелеу әрекеті, кітаптар қарау және тағы басқа әрекеттер)</b>	Шығармашылық ойыны: Фотосуреттер қарастыру Жәндіктер мен қосмекенділер әлемі» Фотосуретте балалар қандай көмек көрсеткендерің айтып беру.	Қол маторикасын дамытуға арналған санамақ. 1. Бірім, екім, Алма текім. Сапар айым, Сар шымшық. Балтаңды ал да, Жүгіріп шық. 2. Біз санайық санамақ, Саусақтарды даралап. Бас бармағым алғашқы, Балан үйрек жалғасы.	Суретті жұмбақтар ойыны : Балалардың арасынан бір бастаушы таңдалады, қалғандары отырады. Мұғалім үлкен қораптан кішкентай неше түрлі суреттері бар карточкаларды бір-бірден алып шығып, суреттегі бейнені сөзбен сипаттап жасыруды ұсынады. Бастаушы суретті карточканы алып, балаларға көрсетпей, ондағы бейнені, затты сипаттап, суреттейді. Балалар түрлі жауаптар айтып, не бейнеленгенін тауып алу керек. Дұрыс жауапты айтқан бала ойынды жалғастырады.	Саусақ ойыны : «Жәндіктер мен қосмекенділер әлемі» Балалармен жәндіктер мен қосмекенділер туралы әңгімелесу.	Үстел үсті театр ойыны : «Қосмекенділер әлемі» тақырыптар бойынша сюжетті суреттер қарастыру. Балалармен құстар туралы әңгімелесу.
<b>Таңертеңгі жаттығу</b>	Таңғы жаттығу кешені № 7				
<b>Ұйымдастырылған іс-әрекетке дайындық</b>	«Психомоторлық жаттығу» Көздеріңді ашыңдар, Кірпіктеріңді көтеріңдер. Беттеріңді жеңіл қимылмен сипаңдар,	«Психомоторлық жаттығу» «Күлімдеген күн» Күн күлімдеп нұр төкті, Жақсы сөздер нұр септі,	«Психомоторлық жаттығу» «Табиғатпен үндестік» Шеңбер бойлап жүреміз, Әр гүлге көңіл бөлеміз.	«Психомоторлық жаттығу» «Біз әдепті баламыз» Әдеп сақтап әманда, Әрбір адал адамға. Жасасаң бір қамқорлық,	«Психомоторлық жаттығу» Көңілденіп күленіп, Бақытты боп жүремін. Бәрін біліп алатын, Мен ақылды баламын.

	Бір - біріңе жымыңдар, Бастарыңды оңға, солға бұрылыңдар, Ауаны жұтыңдар, содан соң жіберіңдер.	Еске сақтап кеңесті, Кел,қосылып айтайық бір- бірімізге..	Сұлулық пеп махаббатты Сезініп өмір сүреміз.	Қайтарады саған да.	
<b>Білім беру ұйымының кестесі бойынша ұйымдастырылған іс-әрекет</b>	<b>1 - ұйымдастырылған іс-әрекет</b>				
	<p><b>Сөйлеуді дамыту</b> <b>Тақырыбы</b> Отбасының күзгі еңбегі <b>Мақсаты:</b> Тақырып бойынша ауызекі сөйлеу тілдерін дамыту</p> <p>Педагог күз мезгілінің суретіне қарап, әңгіме құрайды: «Күз мезгілі, бақшаның іші сары алтындай жарқырап тұр. Ағаштардан түскен жапырақтар жерде саудырап жатыр». Жапырақтардың түстері қандай? Бақшада кімдер жүр? Бақшадағы балаларға ат қойыңдаршы? Бақшада балалар не істеп жүр? Әкесі мен анасы не жинап жүр? Балалар суретке қарап, әңгіме құрайды</p>	<p><b>Сауат ашу негіздері</b> <b>Тақырыбы</b> Дыбыстар әлемі <b>Мақсаты</b> дауысты, дауыссыз дыбыстар туралы білімдерін бекіту Лашын көкте самғайды, Лашын көкті шарлайды. – Өлең не туралы және қай дыбыс қайталанып тұр? [Л] дауысты ма, дауыссыз ба? Қай дыбысқа жататынын анықта? Жасалу жолына мән бер. (үнді дауыссыз дыбыс) Педагог құстарға байланысты тыйым сөздермен таныстырады. 1. Құстың ұясын бұзба, 2. Ағашты сындырма. 3. Құстардың жұмыртқасын сындырма. 4. Құсқа тас лақтырма</p>	<p><b>Көркем әдебиет</b> <b>Тақырыбы:</b> «Арыстан мен тышқан» Мақсаты таныс сюжеттер бойынша қойылымды сахналауға дағдыландыру. 1. Суреттерді қара. Арыстан тышқанға не айтты? Тышқан арыстанға қалай көмектесті? Тышқанның тапқырлығы туралы өз ойыңды айт. Досыңмен диалог құр. 2. Суретте қандай аң жасырынып тұрғанын тап. Педагог балалардың суретте қандай аң жасырынып тұрғанын табуына көмектеседі. Жеке жұмыс жүргізеді</p>	<p><b>Сөйлеуді дамыту</b> <b>Тақырыбы:</b> «Отбасының күзгі еңбегі» <b>Мақсаты</b> , Тақырып бойынша ауызекі сөйлеу тілдерін дамыту Сөйлеу үшін бізге қандай мүшелер көмектеседі? (Балалардың жауаптары тыңдалады). Иә, тіл, ауыз керек, онсыз түсінісу өте қиын. Педагог бір баланы тақтаға шығарып, картоп қазып жатқан, алма теріп жатқан, қияр, қызанақ жинап жатқан адамдардың қимыл-қозғалысын келтіреді. Қалған балалар табады Бірақ балаларға сөзсіз қимылмен түсіну қиындау болады, сөздің маңыздылығын түсінеді. Міне, қимылмен келтіргенмен толық, еңбек қозғалыстарын аша алмаймыз. Сондықтан да сөйлеу тілі өте маңызды. Әңгіме айту үшін сөз керек екен. Сөз дыбыстан құралады. Әңгімелесу арқылы бір-бірімізбен қарым-қатынас жасаймыз. <b>Ойын: «Сөйлемей көрейікші»</b> (үндемес ойыны ойналады). Педагог: «Орындарыңнан тұрыңдар», – деп ымдайды.</p>	<p><b>Сауат ашу негіздері</b> <b>Тақырыбы</b> «Буынды сызба түрінде көрсетіп үйренеміз» <b>Мақсаты:</b> : буын туралы түсініктерін қалыптастыру <b>Дидактикалық ойын:</b> «Сөйлемдерді толықтыру». <b>Ойын шарты:</b> балалар педагогтің бастаған сөйлемін жалғастырады және сол сөзді буынға бөліп созып айтады. – Өзімнің үлкен бауырым ... (а-ға) – Қыз құлағындағы әшекей ... (сыр-ға) – Ат тұяғындағы темір ... (та-ға) – Қап-қара құс ... (қар-ға) – Шегені қағатын ... (бал-ға) – Ең үздік баға ... (бес) – Білім алатын құрал ... (кі-тап) – Дәптерге жазатын ... (қа-лам-сап). Өздерің жалғастырған сөздерді буынға сызба арқылы көрсетейік. Балалар тақтада жұмыс жасайды.</p>

				Міне, көрдіңдер ме, сөзсіз өмір сүру өте қиын. Сондықтан да сөйлеу тілі өте маңызды	
--	--	--	--	---	--

**Үзіліс :**

**Саусақтарға арналған гимнастикалық жаттығулар:**

**Қысқыштармен ойналатын ойын**

**Ойын шарты:** Түрлі-түсті қатты қағаздардан дөңгелектер жасап, сондай түсті қысқыштарды қыстырса, гүлдер пайда болады. Ол баланың ұсақ моторикасын дамытады, ақыл-ойының, тілінің дамуына зор ықпал етеді.

**«Жаңғақтармен ойын»**

**Ойын шарты:** балалардың әрқайсысына жаңғақтар таратылады. Жаңғақты алақанның арасына салып, айналдыру. Бұл ойында балалардың қолдары жаттықтырып, сөйлеу тілі мен ойлау қабілеттері дамиды



## 2 - ұйымдастырылған іс-әрекет

	<p><b>Математика негіздері</b>  <b>Тақырыбы:</b> «Дөңгелек, шаршы, тіктөртбұрыш, үшбұрыш»  <b>Мақсаты</b> геометриялық фигуралардан модельдеу біліктілігін қалыптастыру          Бұл не? (Шаршы.)          – Оның жиектерін саусағыңмен жүргіз.          Саусағыңды дайында.          Саусағыңмен солдан оңға қарай жүргізесің, бұрышқа жетіп бұрыласың, саусақпен жоғарыдан төменге түсесің, бұрыласың, саусағың оңнан солға қарай жүреді, бұрышқа жетіп төменнен жоғарыға саусағыңды жүргізесің. (Әр баланың үстелінде белгілі бір түрдегі фигуралар жиынтығы бар.) – Біз саусағымызбен нені қоршап жүргіздік? (Шаршы.) – Тіктөртбұрышты</p>	<p><b>Қоршаған орта</b>  <b>Тақырыбы:</b> «Барлық ағаштардың жапырағы түсе ме?»  <b>Мақсаты</b> Күзгі табиғаттағы маусымдық өзгерістерді бақылап, бір-бірінен ажырата білуге үйрету.  <b>«Қайсысының жапырағы екенін тап» атты</b> дидактикалық ойын ойнауға шақырады (әліппе-дәптердегі тапсырма).  <b>Мақсаттары:</b> Балаларды ағашты жапырағына қарап тануға үйрету. Ағаштар мен бұталардан түскен жапырақтарды жинау. Педагог жапырақтың қандай ағаштан немесе бұтадан түскенін анықтауды, түспеген жапырақтарға қарап дәлелдеуді (ұқсастығын табуды) ұсынады.  <b>Ойын аяқталған кезде</b></p>	<p><b>Математика негіздері</b>  <b>Тақырыбы</b> Дөңгелек, шаршы, тіктөртбұрыш, үшбұрыш  <b>Мақсаты:</b> : геометриялық фигуралардан модельдеу біліктілігін қалыптастыру .  <b>«Сипаттап табу» дидактикалық ойыны</b>          Балалар топтағы кез келген затты, оның қандай геометриялық пішінге ұқсайтынын, түсін сипаттайды. Қалған балалар шешуін тауып, затты атайды</p>	<p><b>Математика негіздері</b>  <b>Тақырыбы</b> Дөңгелек және сопақша  <b>Мақсаты</b> сопақша геометриялық фигура туралы ұғым қалыптастыру          «Көліктерді гаражға кіргізу» дидактикалық ойыны.          Балаларға геометриялық фигуралар таратылады.          Балаларға ойын ережелері түсіндіріледі. Өздеріңді мәшинемін деп елестетіндер, ал геометриялық пішіндер – «мәшинелердің нөмірлері», «гараждар» – белгілер – геометриялық фигуралар бейнеленген орындықтар.          Белгі бойынша «мәшинелер» топ бойынша жүріп өтіп, гаражға «кіреді».          «Мәшинедегі» геометриялық фигура «гараждағы» фигурамен бірдей болуы тиіс.          Орындықтардың орындары ауыстырылады. Ойын қайталанады.</p>	<p><b>Көркем әдебиет</b>  <b>Тақырыбы.</b> «Арыстан мен тышқан!»  <b>Мақсаты:</b> таныс сюжеттер бойынша қойылымды сахналауға дағдыландыру  <b>Жұмбақ ойын: «Айна».</b>          Педагог бір кейіпкердің қимылын, көңіл күйін көрсетеді. Балалар педагог салған кейіпкердің көңіл күйін қайталайды. Қандай кейіпкер екенін табады. Педагогті балалар ауыстырып ойнауына болады. Педагогті драмалық театр арқылы сахналауды ұсынады. Сиқырлы қоржыннан алған ертегі кейіпкерлерінің суреті бойынша рөлдерге бөлінеді. Ертегіні драмалауда сиқырлы қоржыннан текшелер таңдап алады. Педагог балаларды безендірілген сахна алаңына шақырады. Қоржыннан театр костюмдерін шығарып, кигізеді. Қалған балалар көрермен болады. Сахналау</p>
--	--	--	--	---	---

	<p>көрсетеді, атайды, бұл геометриялық фигура – тіктөртбұрыш. – Онын жиектерін саусағыңмен жүргіз. Саусағыңды дайында... – Тіктөртбұрыш пен шаршының не айырмашылығы бар? Шаршыны тіктөртбұрышпен беттестіреді. – Қарандар, бір қабырғалары бірдей, ал басқа екі қабырғалары әртүрлі. Тіктөртбұрыштың қабырғалары шаршыға қарағанда ұзынырық</p>	<p><b>педагог мынадай уәде береді:</b> (Педагог уәделерді айтып тұрады, балалар қайталайды).  <i>Ағаштардың бұтақтарын жұлмауға уәде береміз!  Ағаштарды сугаруға уәде береміз!  Ағаш жапырақтарын жұлмауға уәде береміз!  Ағаштың қабығын сыдырмауға уәде береміз!  Ағаштардың түбін қопсытуға уәде береміз!  Ағаш діңдерін әктеуге!  Айғайлап құстарды үркітпеуге уәде береміз!</i></p>			<p>аяқталған соң балалар көрермендерге иіледі. Көрермендер қол шапалақтайды</p>
--	--	---	--	--	---

**Үзіліс: Жүгіруге арналған ойындар «Көбелектер бақалар»** **Мақсаты:** Балалардың денсаулыққа, ойынға деген құштарлықтарын дамыту, балалардың дене қимылдарын, бұлшық еттерін жетілдіру, ойын арқылы көңіл-күйлерін көтеру. Ептілікке, шапшаңдыққа, қызыға ойнауға баулу, ойынға деген қызығушылықтарын, белсенділіктерін арттыру. Жәндіктерге қамқорлық көрсете білуге тәрбиелеу.

**Ойын барысы:** Батпақтың шекарасы төртбұрышты етіп белгіленеді. Мұнда бақалар өмір сүреді. Гүлдерге көбелектер ұшып келіп қонады. Ұлдар бақа сияқты секіреді, қыздар көбелектер сияқты ұшады.

### 3 - ұйымдастырылған іс-әрекет

	<p><b>Музыка Тақырыбы «Күзгі жаңбыр»</b>  <b>Мақсаты:</b> Музыканың сипатын түсініп, эмоцияларын көрсете білуге дағдыландыру  <b>Музыка тыңдау:</b>  «Жаңбыр шақыру (Д. Ботбаев)  Ән айту:  «Жау, жау, жаңбыр» (К. Дүйсекеев)  «Күзгі әуен» (А. Досмағанбет)  Музыкалық-ырғақтық қимылдар:  «Көңілді балалар» литва халық әуені (өнд. Т. Ломова)  Билер:</p>	<p><b>Шығармашылық бейнелеу әрекеті Тақырыбы:</b> Бидай масақтары  <b>Мақсаты:</b> - балаларға дәнді дақылдардың түрлері туралы білім беру -- балалардың шығармашылық қабілетін дамыту, мүсіндеп мазмұнын бере білуді үйрету  -Қағаздан таныс немесе ойдан әртүрлі бейнелерді, қатпарланып бүктелген қағаздан бірдей бірнеше пішіндерді және екіге бүктелген қағаздан симметриялы пішіндегі заттарды қию -- ауызша сипаттау</p>	<p><b>Сауат ашу негіздері Тақырыбы.</b> Буын  <b>Мақсаты</b> сөзде қанша дауысты дыбыс болса, сонша буын болатынын түсіндіру.  <b>«Сөз жарыс» дидактикалық ойыны</b> – Балалар, «Сөз жарысын» бір тақырып айтамын сендер сол тақырыпқа байланысты ғана сөздерді буынға бөлулерің қажет. Мысалы: ыдыстар, жануарлар, түстер т.б. Кім көп сөз айтып, буынға бөлсе, сол жеңімпаз болады (сөз айтып, буынға бөлген</p>	<p><b>. Қазақ тілі Тақырыбы:</b> Ойнайық та ойнайық  <b>Мақсаты</b> өткен тақырыптар бойынша сөздерді қайталау, білімдерін бекіту  <b>Ойын ойнауға шақырады. «Қызық екен» ойыны</b>  Балалар екі топқа бөлінеді. Педагог балаларға түрлі түсті суреті бар парақтарды таратады. Олар түсі бірдей парақтарды бір-бірімен біріктіреді. Екі топқа ортақ тапсырма беріледі, топтар кезекпен жауап береді. Әрбір жауап бір ұпай.  <b>Тапсырма.</b> Күз тақырыбы бойынша сұрақтар:  Күз мезгілінің ерекшеліктерін ата?</p>	<p><b>Қоршаған орта Тақырыбы</b> «Менің елімнің салт-дәстүрі»  <b>Мақсаты:</b> ата-бабаларымыздан қалған салт-дәстүрді жоғалтпай әрі қарай жалғастыру керектігін түсіну; салт-дәстүрдің адам өміріндегі маңызы туралы алғашқы түсініктерінің болуы.  <b>«Бесікке бөлеу» ойыны</b>  Педагог алдын ала дайындаған қуыршақты, бесікті алып шығады. Бір қызды қасына шақырады. Кішкентай қыз бесікке қуыршақты жатқызып, бөлейді, тербетеді. Бесік Айтайын әлди өлеңін, Қуанышым, өлеңім.</p>
--	--	---	--	---	---

	<p>«Көңілді қолшатырлар» биі (педагогтің таңдауы бойынша) Ойындар, хороводтар: <b>«Күн мен жаңбыр» ойыны</b></p>	<p>бойынша ұсынылған тақырыпқа, өзбетінше ойдан құрастыруға, құрдастарымен бірлесіп, шығармашылықпен құрастыруға баулу</p> <p><b>Топтық жұмыс</b></p>	<p>балаға түрлі түсті қаламнан беріліп отырады). Қаламдарды санау арқылы жеңімпаз анықталады.</p>	<p>Күз айларын ата? Күз туралы тақпақ оқы? Сурет бойынша сөйлем құра. <b>Көкөністер.</b> Қандай көгөністерді білесің? Артығын тап? (Қызанақ, сәбіз, алма, пияз) <i>қима суреттерден көрсету.</i> Сурет бойынша сөйлем құра.</p>	<p>Ұйықта, ұйықта, бөбегім. Әлі өзін жетексіз, Батыл басып кетерсің. Оқу оқып, білім ап, Мақсатыңа жетерсің жырын айтады:</p>
--	--	---	---	---	---

**Үзіліс: «Тіс щеткасымен ойын» жаттығу.**

**Ойын шарты:** Балаларға тіс щеткалары таратылады. Щеткаларды бір-бірден алып саусақ ұштарына қойып, үйкелеп массаж жасайды. Бұл ойын балалардың миын дамытады, тілдерін дамытады, зейіннің тұрақтандырады, қол белсендігін, икемділігін арттыру

**4 - ұйымдастырылған іс-әрекет**

	<p><b>Дене шынықтыру</b> <b>Тақырыбы</b> Бізбен бірге және бізден артық орында» <b>Мақсаты</b> Баланың қимыл-қозғалыс жүйесінің дамуына жағдай жасау. Өртүрлі жүру түрлерімен жүруге үйретуді жалғастыру (аяқты аяқастырып жүру, отырып және жартылай отырып жүру</p> <p><b>Ойын: «Орындарыңды ауыстырыңдар». (6 рет).</b> Зал ортасына арқан төсейді, осылайша зал екіге бөлінеді. Әр команда залдың екі шетінде тұрады. «Қаш!» деген белгі бойынша өз алаңдарынан қарама-қарсы алаңға шашырап жүгіреді. Ойыншылары толық екінші алаңға өткен команда жеңімпаз атанады.</p>	<p><b>Қазақ тілі</b> <b>Тақырыбы:</b> Ойнайық та ойнайық <b>Мақсаты</b> өткен тақырыптар бойынша сөздерді қайталау, білімдерін бекіту <b>Ойын ойнауға шақырады. «Қызық екен» ойыны</b> Балалар екі топқа бөлінеді. Педагог балаларға түрлі түсті суреті бар парақтарды таратады. Олар түсі бірдей парақтарды бір-бірімен біріктіреді. Екі топқа ортақ тапсырма беріледі, топтар кезекпен жауап береді. Әрбір жауап бір ұпай. Сурет бойынша сөйлем құра.</p>	<p><b>Дене шынықтыру</b> <b>Тақырыбы</b> «Біз – болашақ әскерміз!» <b>Мақсаты</b> - Өртүрлі қимылдар тізбегін орындау дағдыларын дамыту. Бір-бірден қозғалыс кезінде қол мен аяқтың қимылдарын үйлестіріп, тізбекпен жүру, жүгіруді жалғастыру</p> <p><b>«Бірінші бол!» (3 рет).</b> Жүргізушіні алмастырып жүгіру. Педагогтің белгісімен аты аталған ойыншы ең алдыға тұра қалып, жүргізуші болып, жүгірісті басқа бағытта жалғастырады. Басқа баланың аты аталғанда сол бала жүргізуші болады. Осылайша олар ауысып отырады. Қолдарын кеудесіне дейін жоғары қарай алдыға қозғалтып, ішке тартып, шынтағымен артқа шығару керектігіне назар аударту. Нұсқау: қысқа қадамдар жасап, аяқ басымен аттап жүгіру.</p>	<p><b>Музыка</b> <b>Тақырыбы</b> «Күзгі жаңбыр» <b>Мақсаты:</b> Музыканың сипатын түсініп, эмоцияларын көрсете білуге дағдыландыру <b>Музыка тыңдау:</b> «Жаңбыр шақыру (Д. Ботбаев) Ән айту: «Жау, жау, жаңбыр» (К. Дүйсекеев) «Күзгі әуен» (А. Досмағанбет) Музыкалық-ырғақтық қимылдар: «Көңілді балалар» литва халық әуені (өнд. Т. Ломова) Билер: «Көңілді қолшатырлар» биі (педагогтің таңдауы бойынша) Ойындар, хороводтар: <b>«Күн мен жаңбыр» ойыны</b></p>	<p><b>Дене шынықтыру</b> <b>Тақырыбы</b> «Біздің стадион» <b>Мақсаты:</b> Өртүрлі жүру түрлерімен жүруге үйретуді жалғастыру (аяқты аяқастырып жүру, отырып және жартылай отырып жүру, артпен жүру – 4 метр), қолдарының үйлесімді ырғақпен қозғалу шеберліктерін (машықтарын) дамыту</p> <p><b>Аяқты уқалау</b> (Б.к. – малдас құрып отыру). Мақсаты: аяқтағы белсенді биологиялық нүктелерді уқалау. Аяқтың энергетикалық каналдарын тазалау. Сол аяқтың табанын алдына тартып, башпайларды уқалайды, башпай араларын сипалайды, башпайлардың арасын ашады. Өкшені қатты қысады, табанды сипалайды, шымшиды. Табандарын айналдырады, табанды алақандарымен шапалақтайды. Осылайша оң табанды уқалайды</p>
--	--	---	--	--	---

<b>Серуенге дайындық</b>	Киімдерді реттілікті сақтап дұрыс киінуге үйрету.	Киімдерді реттілікті сақтап дұрыс киінуге үйрету.	Киімдерді реттілікті сақтап дұрыс киінуге үйрету.	Киімдерді реттілікті сақтап дұрыс киінуге үйрету.	Киімдерді реттілікті сақтап дұрыс киінуге үйрету.
<b>Серуенге дайындық «Табиғат аясында» Серуен. Танысу, ойындар, еңбек. «Алақай, ойын!»</b>	Сөйлеуді дамыту– коммуникативтік, танымдық әрекеттер, өзіне-өзі қызмет көрсету. Киімдерді реттілікті сақтап дұрыс киінуге үйрету. Қазан айы Серуен №				
<b>Ата-аналармен әңгімелесу, кеңес беру</b>	<b>Ата-аналармен әңгіме:</b> Балалардың тазалығы жөнінде кеңес беру	<b>Ата-аналармен әңгіме:</b> Ата- аналарға балаларын ертеңгілік жаттығуға үлгертіп алып келулерін ескерту.	<b>Ата-аналармен әңгіме:</b> Балалардың жетістік пен дәрежесі үшін емес, сол қалпында сөзсіз қабылдап жақсы көретінізді сездіріңіз.	<b>Ата-аналармен әңгіме:</b> Ата-аналарға балаларды тамақтарын тауысып жеуге үйретулерін ескерту.	<b>Ата –аналармен әңгіме:</b> «Дұрыс тамақтануға баулу»

**Құрастырған тәрбиеші:** Койбагарова З.Т

**Тексерген әдістеме іс-жөніндегі орынбасары:** Өтениязова А.А

**Тәрбиелеу-білім беру процесінің циклограммасы**

Білім беру ұйымы «Астрахан ауылының №1ЖОББМ»КММ

Мектепалды даярлық О «а»тобы

Балалардың жасы 5-6 жас

Жоспардың құрылу кезеңі 4 апта 23 - 27 қазан 2022-2023 оқу жылы

Күн тәртібі	Дүйсенбі	Сейсенбі	Сәрсенбі	Бейсенбі	Жұма
Балаларды қабылдау	Мұғалімнің балалармен қарым-қатынасы: отбасы дәстүрлері туралы жеке әңгімелесу, қарым-қатынас және көтеріңкі көңіл-күй орнатуға ойындар ұйымдастыру. Жағымды жағдай орнату				
Балалардың дербес әрекеті (баяу қимылды ойындар, үстел үсті ойындары, бейнелеу әрекеті, кітаптар қарау және тағы басқа әрекеттер)	Үстел үсті ойыны – пазл: «Әсем гүлдер бағы» Балалармен әсем гүлдер туралы әңгімелесу.	Құрылыс ойындары: «Біздің аула гүлдері»	<b>.25.10 Республика күні</b>	Үстел үсті театры: «Раушан гүлдер» және т.б. тақырыптар бойынша сюжетті картиналар қарастыру.	Сюжеттік ойындар: «Қош иісті гүлдер» еркін сурет салу. Д/ойын: «Менің сүйікті гүлім»
Таңертеңгі жаттығу	Таңғы жаттығу кешені № 4				
Ұйымдастырылған іс-әрекетке дайындық	«Табиғатым тамаша» Табиғатым тамаша, Көз тоймайды қараса. Табиғатты аялап, Жүрейікші жараса.	«Дала қандай тамаша» Дала қандай тамаша, Ақ мамыққа оранған. Ақ дастарқан жайғандай, Көз тоймайды қараса.		«Табиғат...» Табиғат, сен тіршілік тұнып тұрған. Сен күнсің көтерілген күліп қырдан. Сен көлсің, сен ормансың. Сен - бұлбұлсың, Адамға сұлулықты шын ұқтырған!	«Табиғатым тамаша» Табиғатым тамаша, Көз тоймайды қараса. Табиғатты аялап, Жүрейікші жараса
Білім беру ұйымының кестесі бойынша ұйымдастырылған іс-әрекет	<b>1 - ұйымдастырылған іс-әрекет</b>				

**Сөйлеуді дамыту**  
**Тақырыбы** Күзгі жапырақтар  
**Мақсаты:** , Дауысты дыбыстардың дыбысталуындағы ерекшеліктерді түсіндіру

**Күзгі жапырақтар**  
Алтын, сары, қызыл, көк,  
Алуан-алуан жапырықық.  
Күзгі бақта күлімдеп,  
Көз тартады атырап

**Сауат ашу негіздері**  
**Тақырыбы.** Буынға бөлейік  
**Мақсаты** сөзде неше дауысты дыбыс болса, сонша буын болатынын түсіндіруді жалғастыр  
**«Буынға буын қос» дидактикалық жаттығуы**  
Мақсаты: басталған буынға буын қосып, сөз құрап , айта білуге, шапшаңдыққа, зейінділікке баулу.  
Көрнекілік: ұсақ жалаушалар, ойыншықтар.  
Ойын шарты: балалармен жеке-жеке немесе 2 топқа бөліп, өткізуге болады.  
Жылдам ойлап, келесі буынды табу. Педагог сөздің басқы буынын айтады, балалар сөзді тез аяқтайды. Ау- (ла). Ал- (ма). Са- (ра). Сә- (біз). Қа- (уын). Мысалы: үй-рек, бұр-кіт , қар-ға , тыр-на, тор-ғай, та-бақ , ә-теш, желім, қа-ғаз, қайшы, қа-лам, кі-тап. Ойын соңында, жеңімпаз бала, анықталып, мадақталады

**25 ҚАЗАН**  
**РЕСПУБЛИКА КҮНІ**

**Сөйлеуді дамыту**  
**Тақырыбы:** Күзгі жапырақтар  
**Мақсаты** , Дауысты дыбыстардың дыбысталуындағы ерекшеліктерді түсіндіру  
Өлеңде қай мезгіл бейнеленген?  
Не жайлы айтылған?  
Ақын жапырақтарды неге теңеген?  
Бұл өлеңнен жапырақтардың жерде алаша сияқты жататынын, алтындай жалтырайтынын, желмен түскен жапырақтар шашуға ұқсап шашылатынын, күз мезгілінің дарқан, кең екенін білдік.  
Күз мезгілі қандай?  
Күз мезгілінде айнала сары болады.  
Ағаш жапырақтары жерге судырап түседі.  
Жер бетін жапырақ жапқан. Бір жер сары, бір жер – қызғылт сары.

**Сауат ашу негіздері**  
**Тақырыбы.** Ойнай отырып оқимыз  
**Мақсаты** буындардан сөз құрауға үйрету.  
**«Жоғалған буын» дидактикалық ойыны**  
**Шарты:** педагог бір буынды айтады, балалар жалғастырып, келесі буынды табады. Бір буыннан бірнеше сөз құраса болады. те -(геш), те -(рек), те -(мір), те -(сік), те -(тік). ор -(та), ор -(ман), ор -(ақ). өр -(мек), өр -(кеш), өр -(ле), өр -(мек-ші) **«Буынды қос» дидактикалық ойыны**  
– Балалар шеңберге тұрайық. Мен буынды айтып, бір балаға допты лақтырамын, бала допты ұстап алып, буынды қосып, сөзді жалғастырады.  
Мысалы:( ас+паз, кі+тап, ба+лық, ба+ла). Ойынды өзгертуге болады

**БАЛАНЫҢ ТІЛІН ДАМУЫҒА АРНАЛҒАН ОЙЫНДАР**

Дауыстарын қайтала.  
Аң біткенмен алысқан  
Ақырады **арыстан:**  
**А-а-а-а-а-а**  
Нәзік дауысы қозының  
Естіледі алыстан:  
**Мә-ә-ә-ә-ә**  
Дөңгелетіп аузыңды,  
Жіңішкертіп даусыңды,  
Бұзаумын деп ойла да,  
Дауысын оның қайтала:  
**Мо—о-о-о**



(Балақай, жан жануарлардың дауыстарые сала отырып, кей дыбыстардың жуан кей дыбыстардың жіңішке айтылатынына зер сал )

**Майлыаяқ.**

Жайлау толы малды аяп,

Күзетіп жүр Майлыаяқ.

Жолатпайтын ешкімді,

Дауысы алыстан естілді:

**(ақырын дауыспен) –р-р-р-р-р**

«Тамақ жеймін ашпым д»,-деп,

«Қорқып иттер қашсын», -еп,

Күжірейтіп желкесін

Ырылдады қасқыр кеп:

**(орташа дауыспен)-р-р-р-р-р**

«Қорықпаймын сенен»,-деп,

«Сазайыңды берем»,-деп,

Дірілдетіп қасқырды

Айбатын ит асырды:

**(қатты дауыспен) –р-р-р-р-р**

«Мынау бәле екен» деп,

«Түбіме бұл жетер» деп,

Қорқып қасқыр жөнелді,

Қайтып келмес ол енді.

(Балақай, қасқырдан да қорықпайтын төбет иттердің болатынын сен білесің бе?)

Өзара екі топқа бөлініңдер де, **қасқыр мен иттер** болып алдымен ақырын, сосын орташа, ең соңында қатты дауыспен «р» дыбысын созып ай

**2 - ұйымдастырылған іс-әрекет**

<p><b>Математика негіздері</b> <b>Тақырыбы:</b> Дөңгелек және сопақша <b>Мақсаты</b> : сопақша геометриялық фигура туралы ұғым қалыптастыру <b>Топпен жұмыс</b> Педагог балаларға фигуралар жиынтығын – шеңберлерді, сопақшаларды, шаршыларды, тіктөртбұрыштарды таратады және өздерінің «моншақтарын»</p>	<p><b>Қоршаған орта</b> <b>Тақырыбы:</b> Менің елімнің салт-дәстүрі. <b>Мақсаты</b> ата-бабаларымыздан қалған салт-дәстүрді жоғалтпай әрі қарай жалғастыру керектігін түсіну; салт-дәстүрдің адам өміріндегі маңызы туралы алғашқы түсініктерінің болуы. <b>«Үй сыртында қолағаш» ойыны.</b> Педагог ойын барысында қауіпсіздік шараларына назар аударады. Балалар дөңгелене қол ұстасып</p>	<p><b>25 ҚАЗАН</b> <b>РЕСПУБЛИКА КҮНІ</b></p>	<p><b>Математика негіздері</b> <b>Тақырыбы</b> Шар, текше, цилиндр.2сағ (25.10 кіріктілген) <b>Мақсаты</b> геометриялық денелердің: текше, шар, цилиндр ерекше қасиеттері туралы ұғым қалыптастыру <b>«Пішінді табындар» дидактикалық ойыны.</b> Дорбада (мөлдір емес) әртүрлі геометриялық пішіндегі заттар бар. Тапсырманы күрделендіру үшін жүргізуші дорбадан нақты пішінді табуға тапсырма береді. Бұл</p>	<p><b>Көркем әдебиет</b> <b>Тақырыбы.</b> «Алтын астық» 2сағ(25.10 кіріктілген). <b>Мақсаты</b> өлеңді дауыс ырғағымен, логикалық екпінмен жаттауға дағдыландыру.  <b>Жұмбақты шеш.</b> Ұзын мұртты сарылар, Қойнында дәні бар. (Бидай) . Не артық? Белгіле. Балаларға астық жинауға қатысы жоқ затты – себетті белгілетеді.</p>
--	--	---	---	--

	<p>немесе өрнектерін жасауды ұсынады. Содан кейін, педагог өлшемі жақын шеңбер мен шаршыны, сопақша мен тіктөртбұрышты салыстыруды ұсынады. Балалар топпен жұмыс жасайды, фигуралардан өрнектер жасайды.</p>	<p>тұрады. Ойын бастаушы орамалды алып, балалардың сыртын айналып жүгіріп, былай дейді: «Үй сыртында қолағаш» ойыны. Педагог ойын барысында қауіпсіздік шараларына назар аударады. Балалар дөңгелене қол ұстасып тұрады. Ойын бастаушы орамалды алып, балалардың сыртын айналып жүгіріп, былай дейді: . Қол ұстасып тұрған балалар қолдарын ажыратпайды. Ол – есік ашпағанның белгісі. Ойын бастаушы: «Үй сыртында қолағаш Озам десең, ала қаш» – деп, өзі таңдаған баланың арқасынан орамалмен соғып қалып, орамалды тастай сала жүгіре жөнеледі.</p>		<p>ретте бала қажетті пішінді тапқанға дейін бірнеше пішінді кезек-кезек ұстап көреді. Балалардың әрқайсысында «Сиқырлы» дорбаның болуы орынды. Пішіндерді өзара салыстырып: «Шардың қабырғалары бар ма? Шар, текше домалайды ма?» – деген сұрақтарға жауап береді. Ойын ойнайды. Бала пішіндерді қолымен ұстап, сипалап, атауын атайды. Пішіндерді өзара салыстырады. Оларды қоршаған ортадағы заттармен салыстырады. Заттардың неге ұқсайтыны туралы қорытынды жасайды. Қызығушылық танытады, педагогті мұқият тыңдайды, ойын ережелерін орындайды</p>
--	--	--	--	--

**Үзіліс:**

**Дәстүрлі емес технологиясын пайдалана отырып жасалған балаға арналған саусақ ойындары**  
**«Жасыру» саусақ ойыны.**  
**Ойын шарты:** Қатысушылар алақанға қысқа қарындашты салады, жұдырықты жұмады және ашады.  
 Қысқа қарандаш аламыз, жұдырыққа қысып, жасырамыз.  
 Ал енді, келесі қолға жасырамыз.  
 Қарандашты қыса отырып, Алақанды ауыстырамыз.  
 Бұл ойында баланың қол икемділігі, танымдық деңгейі артады.

**Салат» саусақ ойыны.**  
 Сәбізді алып тазалаймыз, (оң қолды жұдырыққа түйіп, сол қолдың алақанына ысқылайды)  
 Үккішпен үгіп майдалаймыз, (екі қолды жұдырыққа түйіп кеудеге ұстап, жоғары-төмен қозғайды)  
 Қанттан сеуіп дәмдейміз, (саусақтардың ұшымен қант себеді)  
 Міне дайын нәр тағам (екі қолын алдына жайып көрсетеді)  
 Дәруменге байыған. (алақанымен іштерін сипалап, тойғандықтарын көрсетеді)

**3 - ұйымдастырылған іс-әрекет**

	<p><b>Музыка</b>  <b>Тақырыбы</b> Сабантойды тойлаймыз»  <b>Мақсаты</b> Музыкалық шығармаға өзінің қатынасын білдіру, әннің мазмұны мен сипаты туралы пікірін айту  <b>Музыка тыңдау:</b>  «Тойбастар» күйі (Д. Нұрпейісова)  <b>Ән айту:</b>  «Сабантой» (Е. Хасанғалиев)  «Жау, жау, жаңбыр» (К. Дүйсекеев)  <b>Музыкалық-ырғақтық қимылдар:</b>  «Марш» (Е. Андосов)  <b>Билер:</b> «Көңілді қолшатырлар биі (педагогтің таңдауымен)  Ойындар, хороводтар:  «Теңге алу» қазақтың ұлттық ойыны («Адай» Құрманғазы, ұнтаспадан</p>	<p><b>Шығармашылық бейнелеу әрекеті</b>  <b>Тақырыбы:</b>  «Жәндіктер.Жануарлар әлемі» -  <b>Міндетті.</b>Ұжыммен сюжетті құрастыруға баулу.  Шығармашылық ойлауды және қиялды дамыту.  <b>Мақсаты:-</b> балаларға жәндіктер мен жануарлар түрлері туралы білім беру -- балалардың шығармашылық қабілетін дамыту,мүсіндеп мазмұнын бере білуді үйрету  -Қағаздан таныс немесе ойдан әртүрлі бейнелерді, қатпарланып бүктелген қағаздан бірдей бірнеше пішіндерді және екіге бүктелген қағаздан симметриялы пішіндегі заттарды қию -- ауызша сипаттау бойынша ұсынылған тақырыпқа, өзбетінше ойдан құрастыруға, құрдастарымен бірлесіп, шығармашылықпен құрастыруға баулу</p> <p><b>Топтық жұмыстар</b></p>	<p><b>25 ҚАЗАН</b>  <b>РЕСПУБЛИКА КҮНІ</b></p>	<p><b>Қазақ тілі</b>  <b>Тақырыбы:</b> Неше? Санау  <b>Міндетті:</b> санамақтар жаттау, тура және кері санау.  <b>Мақсаты</b> сөйлемдерді дауыс ырғағымен түрлендіріп айтуға жаттықтыру</p> <p><b>Дидактикалық ойын:</b>  <b>«Кім тапқыр?».</b>  Бірден онға дейін сандарды ретімен қою, санау.2 3 4 1 5 7 6 10 8 9</p> <p>1 2 3 4 5 6 7 8 9 10  10 9 8 7 6 5 4 3 2 1</p> <p><b>Ойын: «Баспалдақпен жоғары көтеру».</b>  Басбармақ пен сұқ саусақтың көмегімен жоғары турасанау, төмен кері санау (қол моторикасын дамыту).</p>	<p><b>Қоршаған орта</b>  <b>Тақырыбы</b> Жыл құстары  <b>Мақсаты</b> Қыста жылы жаққа ұшып кететін жыл құстары мен қыстап қалатын құстардың атын атап, бір-бірінен айыра білуге үйрету; құстардың пайдасы туралы түсініктерін нығайту  <b>«Үшіншісі артық» атты дидактикалық ойынын</b> ұйымдастырады.  <b>Мақсаттары:</b> балалардың құстардың алуан түрлілігі туралы білімдерін бекіту. Педагог құстардың аттарын араластырып, шатастырып айтады. Қатені байқаған бала қол шапалақтауы тиіс (торғай, қарға, шыбын, суықторғай және т.б.).  Өзекті мәселе: Құстар бізге қандай пайда әкеледі? Талқылайды. «Зиянкес жәндіктер мен кеміргіштерді жояды» деген қорытынды жасайды. Сонымен қатар өсімдіктердің тұқымдарын таратып, олардың көбеюіне көмектеседі</p>
--	---	--	--	---	--

**Үзіліс: Секіруге арналған ойындар «Көжектер» ойыны. Мақсаты:** Балалардың денсаулыққа, ойынға деген құштарлықтарын дамыту, балалардың дене қимылдарын, бұлшық еттерін жетілдіру, ойын арқылы көңіл-күйлерін көтеру. Ептілікке, шапшандыққа, қызыға ойнауға баулу, ойынға деген қызығушылықтарын, белсенділіктерін арттыру.

Балаларды салауатты салтына тәрБИЕЛЕУ

**4 - ұйымдастырылған іс-әрекет**

Дене шынықтыру Тақырыбы «Менің	Қазақ тілі Тақырыбы «Неше?Санау.»	25 ҚАЗАН	Музыка Тақырыбы «Сабантойды	Дене шынықтыру Тақырыбы «Менің үйім»
-----------------------------------	--------------------------------------	----------	--------------------------------	---

	<p><b>отбасым»</b> Мақсаты Допты сапта тұрып кеуде тұсынан алысқа лақтыруға үйрету, күш секілді дене сапасын дамыту <b>Қимыл-қозғалыс ойыны:</b> «Кім жылдам?» ( 5 рет). Төрт бағыттаушыны таңдап, оларға әртүрлі түсті орамал үлестіреді. Төрт тізбекке бағыттаушылардың (командирлердің) артында тұрады. Белгі бойынша көздерін жұмады. Бағыттаушы педагогтің көрсеткен жеріне барып тұрады да, орамалды көтереді. Ойыншылар өз бағыттаушыларын іздеп табады да оның артына тізбекке тұрады</p>	<p><b>Мінедтті:</b> санамақтар жаттау, тура және кері санау. <b>Мақсаты</b> сөйлемдерді дауыс ырғағымен түрлендіріп айтуға жаттықтыру . <b>Дидактикалық ойын:</b> «Кім тапқыр?». Бірден онға дейін сандарды ретімен қою, санау. 2 3 4 1 5 7 6 10 8 9 1 2 3 4 5 6 7 8 9 10 10 9 8 7 6 5 4 3 2 1 <b>Ойын:</b> «Баспалдақпен жоғары көтеру». Басбармақ пен сұқ саусақтың көмегімен жоғары тура санау, төмен кері санау (қол моторикасын дамыту).</p>	<p><b>РЕСПУБЛИКА КҮНІ</b></p>	<p>тойлаймыз» <b>Мақсаты</b> Музыкалық шығармаға өзінің қатынасын білдіру, әннің мазмұны мен сипаты туралы пікірін айту  <b>Музыка тыңдау:</b> «Тойбастар» күйі (Д. Нұрпейісова) <b>Ән айту:</b> «Сабантой» (Е. Хасанғалиев) «Жау, жау, жаңбыр» (К. Дүйсекеев) <b>Музыкалық-ырғақтық қимылдар:</b> «Марш» (Е. Андосов) <b>Билер:</b> «Көңілді колшатырлар биі (педагогтің таңдауымен) Ойындар, хороводтар: «Теңге алу» қазақтың ұлттық ойыны («Адай» Құрманғазы, ұнтаспадан)</p>	<p><b>Мақсаты -</b> Допты сапта тұрып кеуде тұсынан алысқа лақтыруға жаттықтыруды жалғастыру, допты алдыға, жоғары лақтыра білу шеберліктерін (машықтарын) дамыту <b>Саусақ гимнастикасы: «Менің үйім»</b> «Тау басындағы үйді көріп тұрмын (алақандарыңды қосып, үй жасаңдар), оның айналасы жап-жасыл (қолдарыңмен толқын тәрізді қимылдар жасаңдар). Мынау – ағаш, мынау – бұталар (ағаш пен бұталарды бейнелеңдер). Мынау – хош иісті гүлдер (алақандарыңмен гүлдің қауызын жасаңдар). Үй қоршаумен қоршалған (ауада саусақтарымен ирек сызықтар сызады). Аула іші тап-таза (ауаны сипаландар), қақпаны ашамыз (қақпаны ашқан тәрізді бейнелейді). Үйге қарай жүгіреміз (саусақтар «жүгірді»), есікті қағамыз: (жұдырықпен): түк-түк-түк. Есікке кім жақындап келе жатыр? (Алақанға құлақтарын тосады), Біз қонаққа келдік, көп базарлық әкелдік (қолды алдыға созып, бір нәрсе әкеле жатқандай бейнелеңдер)»</p>
<p><b>Серуенге дайындық</b></p>	<p>Киімдерді реттілікті сақтап дұрыс киінуге үйрету.</p>	<p>Киімдерді реттілікті сақтап дұрыс киінуге үйрету.</p>	<p>Киімдерді реттілікті сақтап дұрыс киінуге үйрету.</p>	<p>Киімдерді реттілікті сақтап дұрыс киінуге үйрету.</p>	<p>Киімдерді реттілікті сақтап дұрыс киінуге үйрету.</p>
<p><b>Балаларды үйге қайтару</b></p>	<p><b>Ата –аналарға кеңес</b> Егер Сіздің балаңыз көпшіл, өз-жақындарыңыз бен бірге бөтен адамдарды жатырқамаса, ойын кезінде өздігімен ойнай білсе, мінезі ашық, өз құрдастарымен мейрімді болса мектепке келген күннен бастап – ақ үйреніп кететіне сеніңіз.</p>	<p><b>Ата –аналарға кеңес</b> Егер Сіздің балаңыз көпшіл, өз-жақындарыңыз бен бірге бөтен адамдарды жатырқамаса, ойын кезінде өздігімен ойнай білсе, мінезі ашық, өз құрдастарымен мейрімді болса мектепке</p>	<p><b>Ата –аналарға кеңес</b> - үйдегі жағдайда баланың өзіне - өзі қызмет етудің алғы шарттарына</p>	<p><b>Ата –аналарға кеңес</b> Егер Сіздің балаңыз көпшіл, өз-жақындарыңыз бен бірге бөтен адамдарды жатырқамаса, ойын кезінде өздігімен ойнай білсе, мінезі ашық, өз құрдастарымен мейрімді болса мектепке келген күннен бастап – ақ</p>	<p><b>Ата –аналарға кеңес</b> - баламен жағымды эмоционалдық жағдайлар жасау қажет, ол көбіне ата – ана жағынан болуы қажет, мектеп туралы, оның өзіне керектігін түсіндіріп балаңызды сүйіп, аймалап, жиі оған өз мейіріміңізді көрсетіңіз. Балаңыздың көзінше мектеп туралы өзіңізді</p>



келген күннен бастап – ақ  
үйреніп кететіне сеніңіз.

үйрете беріңіз

үйреніп кететіне сеніңіз.

толғандыратын мәселені айтудан аулақ  
болыңыз.

**Құрастырған тәрбиеші:** Койбагарова З.Т

**Тексерген әдістеме ісі жөніндегі орынбасары:** Өтениязова А.А

**Тәрбиелеу-білім беру процесінің циклограммасы**

**Білім беру ұйымы: «Астрахан аулының №1 ЖОББМ» КММ**

**Мектепалды даярлық: О «ә» топ**

**Балалардың жасы 5-6 жас**

**Жоспардың құрылу кезеңі 1-апта 06- 10 қараша 2023-2024 оқу жылы**

Күн тәртібі	Дүйсенбі	Сейсенбі	Сәрсенбі	Бейсенбі	Жұма
<b>Балаларды қабылдау</b>	Мұғалімнің балалармен қарым-қатынасы: отбасы туралы жеке әңгімелесу, қарым-қатынас және көтеріңкі көңіл-күй орнатуға ойындар ұйымдастыру. Жағымды жағдай орнату				
	«Дұрыс көрсет, ажырат» Мақсаты: Балалардың тағамдар мен ыдыстар туралы біледі, олардың атауларын айта алады.	«Өзім және отбасым» Мақсаты: Отбасындағы қарым - қатынас мәдениеті туралы айта алады бақытты жанұяның қандай болу керектігін кеңінен түсінеді	«Мамандықтың бәрі жақсы» Мақсаты: балалар әр түрлі мамандық иелерін біледі.	«Бұны қай кезде киеді?» Мақсаты: әр жыл мезгілінде қандай киімдер киетінін баяндай алады	Бақша да ма, бау да ма? Мақсаты: Жемістер мен көкөністерді ажырата алады
<b>Балалардың дербес әрекеті (баяу қимылды ойындар, үстел үсті ойындары, бейнелеу әрекеті, кітаптар қарау және тағы басқа әрекеттер)</b>	«Шарикті үрлеу». (үстел үсті ойыны)	«Гүлді құрастыру» Топтық ойын	Жапырақ гүлін жасау	Фантикті жинау	Қағазды бүктеу, жазу
<b>Таңертеңгі жаттығу</b>	<i>Таңғы жаттығу кешені №</i>				
<b>Ұйымдастырылған іс-әрекетке дайындық</b>	Шаттанамын, күлемін, Бақытты боп жүремін. Қатар тұрар шеңберде Досым көбін білемін	Шаттанамын, күлемін, Бақытты боп жүремін. Қатар тұрар шеңберде Досым көбін білемін	Шаттанамын, күлемін, Бақытты боп жүремін. Қатар тұрар шеңберде Досым көбін білемін	Шаттанамын, күлемін, Бақытты боп жүремін. Қатар тұрар шеңберде Досым көбін білемін	Шаттанамын, күлемін, Бақытты боп жүремін. Қатар тұрар шеңберде Досым көбін білемін
<b>Білім беру ұйымының кестесі бойынша ұйымдастырылған іс-әрекет</b>	<b>1 - ұйымдастырылған іс-әрекет</b>				
	<b>Сөйлеуді дамыту (25.10 кіріктілген)</b> <b>Тақырыбы:</b> «Шаштараз. Шаштараз» <b>Міндеті:</b> - Зат есімдер мен жалпылаушы сөздерді дұрыс қолдана білуді дамыту <b>Мақсаты</b> Түбірлес сөздердің мағынасын түсіндіру. <b>Шаштараз өлең</b>	<b>Сауат ашу негіздері тақырыбы:</b> «Ойнай отырып оқиыз» <b>Міндеті:</b> Дидактикалық ойындар арқылы буындардан сөз құрай алу дағдыларын дамыту <b>Мақсаты:</b> буындардан сөз құрауға үйрету «Буынға бөл» дидактикалық жаттығуы Балалар сөздерді буынға	<b>Көркем әдебиет Тақырыбы:</b> «Мақта қызбен мысық» <b>Міндеті:</b> - диалогтік сөйлеуді дамыту, кейіпкерлерге және олардың әрекеттеріне өз көзқарасын білдіру <b>Мақсаты</b> ертегі мазмұнын ойнату арқылы театр мәдениетіне баулу	<b>Сөйлеуді дамыту Тақырыбы:</b> «Ең тәтті дүние» <b>Міндеті:</b> Түбірлес сөздерді жасау және қолдана білу, етістіктерді жалғаулармен қолдану, <b>Мақсаты</b> , Балаларды тазалыққа, ұқыптылыққа тәрбиелеу	<b>Сауат ашу негіздері Тақырыбы:</b> «Дыбыстық талдау» <b>Міндеті:</b> Дыбысты талдау жасату арқылы дауысты, дауыссыз дыбыстар туралы алған білімдерін естеріне түсіру <b>Мақсаты</b> дыбыстық талдау туралы білімдерін жетілдіру . « <b>Айтылған дыбысқа сөз ойла</b> » <b>дидактикалық ойыны.</b> Дұрыс жауапқа педагог

	<p>Ұжымшарға жаңадан, Келген еді шаштараз. Өзі сондай таза адам, Өсіп кеткен шашқа араз. Кім бөлмесе көңілін, Өсті екен деп баста шаш. Салақ болса кімде-кім, Соны ұнатпас шаштараз (өлең ішінен түбірлес сөздерді табу)</p>	<p>бөледі, неше буын бар екенін айтады.Буынға бөлуге болатын сөздер: күй-ші, би-ші, пы-сық, кі- ші, ә-кім, а-қын, ма-ман. <b>«Буынды қос»</b> <b>дидактикалық ойыны</b> – Балалар шеңберге тұрайық. Мен буынды айтып, бір балаға допты лақтырамын, бала допты ұстап алып, буынды қосып, сөзді жалғастырады. Мысалы:( ас+паз, кі+тап, ба+лық, ба+ла). Ойынды өзгертуге боладысөздерді тапқызу</p>	<p>Балалар, суреттен нені көріп тұрсындар? – Мысық қалай дыбыстайды? – Ол нені жақсы көреді? – Бүгін «Мақтақыз бен мысық» атты қазақ халық ертегісімен танысамыз. Ертегі – әдеби жанрдың бір түрі екенін естеріне түсіру. Ертегінің әңгімеден айырмашылығы – ертегіні ойдан, қиялдан құрастырады. Ертегіні оқып беріп, мазмұнын ашу Ертегі не туралы? – Мақтақыз не тауып алды? – Мақтақыз мысықты қалай жазалады? – Мысық қатық іздеп жүргенде нелерге кездеседі? – Мысық құйрығын қалай қайтарып алды?</p>	<p>–Балалар, таза, ұқыпты бала деп қандай баланы айтамыз? –Енді «ұқыпты бала» дегенге мағынасы қарама-қарсы сөз айтыңдаршы? –Сендер өздерінді қандай балаға жатқызар едіңдер? –Өздерің таза жүресіңдер ме?</p>	<p>жұлдызша беріп отырады, ойын соңында жеңімпаз анықталады. 1-тапсырма. Педагог балаларға «д» дыбысы кездесетін сөздерге мысалдар келтіруге тапсырма береді. – Доп, дос, дорба, дән, дақыл, Дарын, дала, домбыра, Думан, дуадақ т.б. 2-тапсырма. Педагог балаларға «м» дыбысы кездесетін сөздерге мысалдар келтіруге тапсырма береді. – Мақта, мысық, моншақ, мал, малта, Маржан, магнит, мейіз, мол, мақұл т.б. 3-тапсырма. Педагог балаларға «т» дыбысы кездесетін сөздерге мысалдар келтіруге тапсырма береді. – Тарақ, тақия, тазы, тоқым, толық, толқын, темір, табақ, тиек, тара, тамақ, тал, тон, түз т.б. Педагог бір баланы тақтаға «тал « сөзіне дыбыстық талдау жасатады. Қалған балалар орындарында жасайды</p>
--	--	--	--	--	--

### Үзіліс «Тілді жаттықтыратын жаттығулар...

1. « Айнаға қарап жаттығу жасау»

2. Бағынбайтын тілді жазала.

Мақсаты: Тіл еттерін бағынышты етіп, кең түрде жалпийтып ұстауға үйрету;

Бейнелеуі : Ауызды кішкене ашып, тілді астыңғы ерінге салу керек. Ерінді еппен қимылдатып, мынадай дыбысты шығару керек: «пя-пя-пя». Жалпақ тілді қалыпты жағдайда ұстай отырып, ауызды ашып, 1-10 дейін санау.

Әдістемелік нұсқау :

Төменгі ерінді бұрап, астыңғы тістерге тартпау керек;

Тіл жалпақ болып , қырлары ауыздың бұрыштарына тимеу керек;

Тілді ерінмен бірнеше рет, бір дем шығаруда шапалақтау керек. Бала демді бөгемеу керек. Жаттығудың орындауын былай бақылауға болады: мақтаны баланың аузына қарай әкеліп ұстау. Бала жаттығуды дұрыс істеп отырса, мақта ауытқып кетеді. Бұл жаттығу басқасымен қатар, бағытталған ауа ағынын істеп шығаруына мүмкіндік жасайды.

### 2 - ұйымдастырылған іс-әрекет

	<p><b>Математика негіздері</b>  <b>Міндеті:</b> Өртүрлі оқиғалардың, апта күндерінің, тәулік бөліктерінің реті туралы білімді бекіту  <b>Мақсаты :</b> уақыт ұғымдары туралы білімдерін қалыптастыру – Қабырғадан қарап тұр, Уақытты санап тұр. (Сағат) Ағайынды екеуі Шеңбер бойы жүгірген. Аласа бойлы ағасы Бір айналып өтеді, Ұзынтұра інісі Сағат сайын өтеді. (Сағат тілдері.) – Сағат адамға нені білуге көмектеседі? (Уақытты.) Бүгін біз оқиғалардың ұзақтығы мен кезектілігін, яғни ненің бұрын, ненің кейін болғанын анықтап білеміз Педагог балалардың таңертең, күндіз, кешке, түнде не істейтіні туралы сұхбат жүргізеді. Ата-аналар балаларды балабақшаға қашан әкеледі және қашан алып кетеді? Балалар қай уақытта ұйықтайды, түскі тамағын қай кезде ішеді?</p>	<p><b>Қоршаған орта</b>  <b>Мақсаты:</b> Жаяу жүргіншілер ережесін меңгертуді жалғастыру.  <b>Міндеттері:</b> 1. Жол белгілерінің қауіпсіздік сақтаудағы маңызды екенін әңгімелей білуге баулу. 2. Көшедегі тәртіп ережесін қатаң сақтауға, жолда зейінді болуға дағдыландыру. 3. Жолда жүру ережесін сақтап жүруге тәрбиелеу.  <b>Жұмбақ жасыру.</b> Өзі сөйлей білмейді, Бірақ «Токта, жүр!» – дейді. – Бағдаршам. <b>«Бағдаршам» ойыны</b> Жүргізуші: – Мен қызыл түсті көрсеткенде, орындарыңнан тұрасыңдар, сары түсті көрсеткенде, шапалақ ұрасыңдар, жасыл түсті көрсеткенде, бір орындарыңда тұрып жүресіңдер. – Көшеге шыққанда неге мән беру керек? – Жол белгілеріне мән беру керек.  <b>Демонстрациялық материалдармен жұмыс.</b> – Қандай жол белгілерін білесіңдер? Балалар білгендерінше айтады, тәрбиеші толықтыру</p>	<p><b>Математика негіздері</b>  <b>Міндеті:</b> Өртүрлі оқиғалардың, апта күндерінің, тәулік бөліктерінің реті туралы білімді бекіту  <b>Мақсаты:</b> уақыт ұғымдары туралы білімдерін қалыптастыру Сағаттың модельдерімен жұмыс Алдарыңызда жылжымалы тілі бар сағат моделі. Мен атаған уақытты сағат тілімен көрсету керек. Сағаттың 5 болғанын сағат тілімен қойыңдар. Сағат тілдерін қалай қойдыңдар? (Сағаттың қысқа тілі 5 цифрын, ал ұзыны 12-ні көрсетеді.)</p>	<p><b>Математика негіздері</b>  <b>Міндеті:</b> Тәулік бөліктерінің ауысуын («кеше», «бүгін», «ертең»), анықтау  <b>Мақсаты</b> уақыт ұғымдары туралы білімдерін қалыптастыру <b>«Күн мен түн» дәстүрлі ойыны.</b> Педагог «күн» деген кезде, балалар секіреді, «түн» дегенде, тоқтап қалады. Балалар ережеге сәйкес орындайды\ «кеше», «бүгін», «ертең» сөздерін енгізу Балалардан кеше не болғанын еске түсіруді сұрайды. Ал бүгін не істеп жатыр? Ертең не істегілері келеді? 3 оқиға бейнеленген суреттер Мысалы, кеше олар ертегі оқыды, бүгін сурет салды, ертең олар гүлдерді суарады. Балалар сөздерді хормен қайталайды: кеше – ол өтіп кеткен. Бүгін – қазір болып жатыр. Ертең – ол болды</p>	<p><b>. Көркем әдебиет</b>  <b>Міндеті:</b> Сахналық қойылымдарға қатысуға баулу  <b>Мақсаты</b> сюжет бойынша ертегіні сахналау Ертегі жүйесін сақтап сахналау Педагог ертегіні қуыршақ театры арқылы сахналауды ұсынады. Сикырлы қоржыннан алған ертегі кейіпкерлерінің суреті бойынша рөлдерге бөлінеді. Қалған балалар көрермен болады. Сахналау аяқталғанда көрермендерге қарап, иіледі. Көрермендер қол шапалақтайды.  <b>Жұмбақты шеш.</b> Тонын киіп туған, Жалап бетін жуған. (Мысық)</p>
--	--	--	---	--	--

**Үзіліс: Тіл ұстарту жаттығуы**

- 1) Ша-ша-ша  
Жап жасыл шырша.
- 2) Ар-ар-ар  
Қандай аппақ қар.

- 3) Ыс-ыс-ыс  
Келіп қалды қыс.
- 4) Лар-лар-лар  
Далада ойнайды балалар.

**3 - ұйымдастырылған іс-әрекет**

	Музыка	Шығармашылық	Сауат ашу негіздері	Қазақ тілі	Қоршаған орта
--	--------	--------------	---------------------	------------	---------------



	<p><b>Міндеті:</b> -Балаларды шығармалардың эмоционалды мазмұнын, олардың сипатын, көңіл-күйін, динамикалық ерекшеліктерін ажырата білуге үйрету</p> <p><b>Мақсаты:</b> динамикалық ерекшеліктерін ажырата білу</p> <p>Музыка тыңдау: «Аққу» (Н. Тілендиев, үнтаспа) Ән айту: «Елтаңбасы елімнің» (Д. Омаров) «Сабантой» (Е. Хасанғалиев) Музыкалық-ырғақтық қимылдар: «Шеңберге тұр» (Л. Бетховен) Билер: «Асатаяқ биі» (қыздар) («Билеп үйренейік» жинағынан) Ойындар, хороводтар: «Аспаптардың дауысын ажырату»</p>	<p><b>бейнелеу әрекеті</b></p> <p><b>Міндеті:</b> - балаларды үй тұрмысына қажетті заттармен таныстыру; - Бақылаған заттың бейнесін бере білу, затты әртүрлі қалыптарда мүсіндеу - аталған заттардан қалауы бойынша қиып жапсыру, оларды ою-өрнектермен безендіру - Ойынға қажетті құрылысты бірлесіп ойдан құрастыруға, алдағы жұмысты бірге жоспарлауға, бір-бірімен келісіп орындауға, дайын құрылыспен ойнауға мүмкіндік беру</p> <p><b>Мақсаты:</b>- құмыра туралыбілімдерін жетілдіру, құмыраны сала білуге,мүсіндекге,жап сыруға, құрастыруға үйрету</p> <p><b>Топтық жұмыстар</b></p>	<p><b>Міндеті:</b> үш дыбысты сөздерге дыбыстық талдау жасау</p> <p><b>Мақсаты</b> Дыбысты талдау жасау арқылы дауысты, дауыссыз дыбыстар туралы алған білімдерін естеріне түсіру</p> <p><b>«Кім білгіш?» дидактикалық ойыны</b></p> <p>Мысалы: б, л, р, ө, т, и, м, с, о, г, н, е, щ, у, ш, д, ж, з, с, ч, і, з, в, ы, ф, й, ц, у, к, а, н.</p> <p>Педагог дыбыстарды айтады, балалар дөңгелектерді көтеру арқылы дауысты немесе дауыссыз дыбыс екенін ажыратады.</p> <p>- Дауысты дыбыстарға қызыл текше; - дауыссыз дыбыстарға көк текше көтеру арқылы ажыратады</p>	<p><b>Міндеті:</b> -Шағын өлеңдер, санамақтар жаттату, -Шағын өлеңдер, санамақтар жаттату, (кірікт. 25.10)</p> <p><b>Мақсаты</b> санамақтар жаттау, тура және кері санау. Қазақ тіліндегі сөздер мен сөйлемдерді түсініп және күнделікті өмірде қолдана білуге үйрету</p> <p><b>Дидактикалық ойын: «Кім тапқыр?».</b></p> <p>Бірден онға дейін сандарды ретімен қою, санау.</p> <p>2 3 4 1 5 7 6 10 8 9 1 2 3 4 5 6 7 8 9 10 10 9 8 7 6 5 4 3 2 1</p> <p><b>Ойын:</b> «Баспалдақпен жоғары көтеру».</p> <p>Басбармақ пен сұқ саусақтың көмегімен жоғары тура санау, төмен кері санау (қол моторикасын дамыту). Санамақ жаттау.</p> <p>Бақшада жақсы аға Ойыншық береді.</p> <p>Бір балық, Екі шелек, Үш үйрек, Төрт түлкі, Бес бүркіт. 3-4 бала санамақты қайталайды.</p>	<p><b>Мақсаты:</b> Жаяу жүргіншілер ережесін меңгеруді жалғастыру.</p> <p><b>Міндеттері:</b> 1. Жол белгілерінің қауіпсіздік сақтаудағы маңызды екенін әңгімелей білуге баулу. 2. Көшедегі тәртіп ережесін қатаң сақтауға, жолда зейінді болуға дағдыландыру. 3. Жолда жүру ережесін сақтап жүруге тәрбиелеу.</p> <p>«Жолдан өту» ойыны. Шарты: балалар «жолақ жолдан» өтеді. Педагог «Солға қараймыз!», «Оңға қараймыз!» – деп бұйырады. Содан соң «Солға қараймыз. Жолдың ортасына дейін жетеміз. Оңға қараймыз. Өтеміз», – деп әрбір іс-әрекетті сөзбен жеткізіп отырады. Балалар педагогтің көмегісіз тағы да «жолдан» өтеді. Топтық жұмыс. «Жол белгілерін табу» ойыны. Санамақ бойынша балалар екі топқа бөлінеді. – Мен сендерге жол ережелерінің белгілерін дайындап қойып едім. Бірақ олар басқа суреттермен араласып кетті. Әр топ жол белгілерін дұрыс тауып алу керек. Қай топ тез табады, сол жеңіске шығады</p>
<p><b>Үзіліс: Кеңістікті бағдарлауға арналған ойындар «Оң жақта» .</b></p>					

<p><b>Саусақ гимнастикасы</b> Саусақ ойындарын ойнату үшін алдымен балаларға қарапайым саусақ жаттығуларын жасату қажет. Саусақтары жаттыққан бала сөзді немесе өлеңді ойын қимылдарын тез орындап үйренеді.</p> <p>1. «Кір жуамыз». Балалар жұдырығын қысып, «кір жуамыз» дегенде екі жұдырығын бір-біріне тигізбей қарама-қарсы қозғалтады.</p> <p>2. Тары мен күрішті жинау. Балаға кішкене кесеге араластырылып салынған тары мен күріш беріледі. Тарыны бір кесеге, күрішті екінші кесеге салу тапсырылады.</p> <p>3. Қуыршақтың белбеуін байла. Балаға қуыршақ және үш өрімді белбеу беріліп, «қуыршақтың белбеуін байла» деп тапсырма беріледі. Алғашында қиынсынса көмектесу керек. Біртіндеп жаттығу күрделенеді. Әрі қарай баланың өзі де қуыршақтың, кейін өзінің белбеуін, аяқ киімінің бауын еркін байлайтын болады.</p>	<p><i>Ойын: «Оң жақта»</i> Мақсаты: кеңістікті бағдарлауға дағдыландыру. Ойын барысы: балалар кілемді жағалай отырады. Кілемнің барлық жағында 5-6 ойыншықтан орналасқан.</p> <p>1 нұсқа: педагог балалардың оң қолдарын көрсетуін өтінеді. Кейін бір балаға ортаға шығып оң жағында қандай ойыншықтар тұрғанын атауын сұрайды. Ойын барысында келесі балалар да ойыншықтарды атайды, бірақ әр бала өз бағыттарын өзгертіп тұрады.</p> <p>2 нұсқа: педагог не бала бір қатарда тұрған ойыншықтарды атап шығады да, кілемнің ортасында тұрған баладан оның оң жағында қандай ойыншықтар барын атауын өтінеді.</p> <p>3 нұсқа: педагог бір баладан өзі атаған қатардағы ойыншықтардың (ойыншықтар атауын атайды) оң жағында орналасындай тұруын өтінеді.</p> <p>Қажетті заттар: әртүрлі ойыншықтар.</p>
---	---

#### 4 - ұйымдастырылған іс-әрекет

	<p><b>Дене шынықтыру (25.10 кіріктілген)</b> <b>Міндеті:</b> - кедергілерден өту арқылы әртүрлі жылдамдықпен – баяу, жылдам, орташа қарқынмен 1,5–2 минут тоқтамай жүгіру; <b>Мақсаты:</b> Оң және сол қолмен алысқа лақтыруға үйрету, қолды айналдырып алдымен төмен түсіріп, сонан соң көтеріп, түзу ұстап артқа жіберіп барып лақтыру шеберліктерін (машықтарын) дамыту Сызылған сызық бойына екі қатарға сап түзеп тұрады. Допты дұрыс ұстау қалпы: үш саусақпен доптың арт жағынан, бас бармақ және шынашақпен доптың екі жағынан ұстайды. Допты алысқа лақтыруға тырысады. Педагогтің бұйрығы бойынша допты жүгіріп барып алып келіп, саптың алдында тұрған баланың артына келіп тұрады. ( 4</p>	<p><b>Қазақ тілі</b> <b>Міндеті:</b> Ауызекі сөйлеуді қарым-қатынас құралы ретінде дамыту <b>Мақсаты</b> апта күндерінің қазақша атауын дұрыс айту, есте сақтауға үйрету. Қазақ тіліндегі сөздер мен сөйлемдерді түсіну</p> <p>Такпак «Апта күндері» Апта деген атайдың Жеті бірдей ұлы бар. Біріншісі – дүйсенбі, Екіншісі – сейсенбі, Үшіншісі – сәрсенбі, Төртіншісі – бейсенбі, Бесіншісі – жұма, Алтыншысы – сенбі, Жетіншісі – жексенбі . Дыбыстық жаттығу (айнамен орындалады). Ү-ү-ү-ү- дүүй-сенбі Ә-ә-ә- сээр-сенбі Ұ-ұ-ұ- жұұ-ма</p>	<p><b>Дене шынықтыру</b> <b>Міндеті:</b> Еңбектеу, өрмелеу: жүру мен жүгіруді алмастырып, заттардың арасымен «жыланша» төрттағандап еңбектеу, кедергілер арасынан еңбектеу <b>Мақсаты</b> Командалық қимыл-әрекеттерді орындай отырып есте сақтау мен зейінін жақсартуына жағдай жасау. Лек-легімен келіп, кедергілер алабынан өтуге, өз әрекеттерін командасымен үйлестіруге үйрету</p> <p>Тізбекпен кедергілер алабынан өту. Тізбек құрып, кедергілер алабының қасына келеді. (Кегельдер, доғалар, құрсаулар, жолақтар). Белгі бойынша кедергілер алабынан өтеді: кегельдерді айналып өтіп, доғалардың астынан өтіп, жолақтың үстімен жүгіріп</p>	<p><b>Музыка</b> <b>Міндеті:</b> Музыкалық шығармаға көзқарасын білдіру, оның сипаты, мазмұны туралы айту. <b>Мақсаты</b> Музыкалық шығармаға көзқарасын білдіру, оның сипаты, мазмұны туралы айту</p> <p>Музыка тыңдау: «Аққу» (Н. Тілендиев, ұнтаспа) Ән айту: «Елтаңбасы елімнің» (Д. Омаров) «Сабантой» (Е. Хасанғалиев) Музыкалық-ырғақтық қимылдар: «Шеңберге тұр» (Л. Бетховен) Билер: «Асатаяқ биі» (қыздар) («Билеп үйренейік» жинағынан) Ойындар, хороводтар: «Аспаптардың дауысын ажырату»</p>	<p><b>Дене шынықтыру</b> <b>Міндеті:</b> допты басымен итеріп, төрттағандап еңбектеу (арақашықтығы 3-4 метр) <b>Мақсаты</b> Еденде иректеліп жатқан жіп үстімен басына құм салынған қапшықпен қолды екі жаққа созып, тепе-теңдік сақтап және әдемі жүруді бекіту</p> <p>Тепе-теңдік «Түсіріп алма» ойын-жаттығуы: еденде иректеліп жатқан жіп үстімен басына құм салынған қапшықпен қолды екі жаққа созып жүру. Тепе-теңдіктерін сақтауға тырысады: дене бітімдерін түзу ұстап, бастарын төмен түсірмей, қолдарын екі жаққа созып, жіп үстімен жүреді</p>
--	--	--	---	---	---

	рет)		өтеді. Нұсқау – тізбек шашырап кетпеуі керек		
<b>Серуенге дайындық</b>	Киімдерді реттілікті сақтап дұрыс киінуге үйрету.	Киімдерді реттілікті сақтап дұрыс киінуге үйрету.	Киімдерді реттілікті сақтап дұрыс киінуге үйрету.	Киімдерді реттілікті сақтап дұрыс киінуге үйрету.	Киімдерді реттілікті сақтап дұрыс киінуге үйрету.
<b>Серуен №</b>					
<b>Ата-аналармен әңгімелесу, кеңес беру. Балаларды үйге қайтару.</b>	Ата-аналармен әңгіме: Балалардың тазалығы жөнінде кеңес беру	Ата-аналармен әңгіме:Ата- аналарға балаларын ертеңгілік жаттығуға үлгертіп алып келулерін ескерту.	Ата-аналармен әңгіме:Балалардың жетістік пен дәрежесі үшін емес, сол қалпында сөзсіз қабылдап жақсы көретінінізді сездіріңіз.	Ата-аналармен әңгіме: Ата-аналарға балаларды тамақтарын тауысып жеуге үйретулерін ескерту.	Ата –аналармен әңгіме: «Демалы күндерін жақсы өткізіп,үйде дыбыспен,сандарды қайталап отыруын айту.»

**Құрастырған тәрбиеші:** Койбагарова З.Т

**Тексерген әдістеме ісі жөніндегі орынбасары:** Өтениязова А.А

Тәрбиелеу-білім беру процесінің циклограммасы  
 Білім беру ұйымы «Астрахан ауылының №1 ЖОББМ»КММ  
 Мектепалды даярлық О «ә» топ  
 Балалардың жасы 5-6 жас  
 Жоспардың құрылу кезеңі 11-апта 13-17 қараша 2023-2024 оқу жылы

Күн тәртібі	Дүйсенбі	Сейсенбі	Сәрсенбі	Бейсенбі	Жұма
<b>Балаларды қабылдау</b>	Мұғалімнің балалармен қарым-қатынасы: отбасы туралы жеке әңгімелесу, қарым-қатынас және көтеріңкі көңіл-күй орнатуға ойындар ұйымдастыру. Жағымды жағдай орнату				
	Балаларды қабылдау Демалыс күндерін қалай өткізгендерін сұрау Тазалық шараларын жүргізу. Еңбек тапсырмасы: Гүлдердің шаңын сүрту	Ата аналары қандай маман иесі екенін әңгімелесу Сурет бойынша әңгіме құрастыру, жұмбақ шешу. Д/о: «Заттарды ажырат». Еңбек тапсырмасы: Кітап сөрелерін сүрту, жинастыру	Д/о «Суреттерді орналастыр» Максаты: үлкендердің еңбектерін бағалауға үйрету Еңбек тапсырмасы: Табиғат бұрышын жинастыру.	Суретке қарап әңгімеге тарту «Кім жоқ?» ойыны. Балаларға мамандықтар суреті көрсетіледі. Көздерін жұмуды ұсынып, бір суретті жасырады. Қандай мамандық жоқ екенін табады. Еңбек тапсырмасы: Шығармашылық бұрышын жинастыру, қарындаштарды ұштау	Үстел үсті Қысқыштармен ойналатын ойын Еңбек тапсырмасы: Ойыншық сөрелерін жинау, сүрту, сынған ойыншықтарды қоқысқа тастау
<b>Балалардың дербес әрекеті (баяу қимылды ойындар, үстел үсті ойындары, бейнелеу әрекеті, кітаптар қарау және тағы басқа әрекеттер)</b>	<b>Үстел үсті, саусақ және т.б. ойындар.</b> «Суреттерді орналастыр» Ойынның мақсаты: заттарды топтастыруға жаттықтыру, өз бетінше тапсырманы орындауға дағдыландыру, ойлау қабілетін дамыту.	<b>Құрылыс ойындары:</b> «Еңбек құралдары», «Наубайхана құрастырамыз».	<b>Фотосуреттер қарастыру:</b> «Бидай мен қаңбақ» Фотосуретте бейнеленген ертегі желісі бойынша сурет арқылы орналастыру. «Бидай мен қаңбақ» суреті бойынша, әңгіме құрастырып айтып беруге үйрету.	«Біз дәнбіз» диқан жерге дән екті (дән сепкен қимылды көрсетеді) Сіркіреп, жаңбыр жауды (қолдарын шапалақтайды) Жер бетіне көгеріп, бидай шықты (қолдарын жоғары көтереді) Жайлап самал жел есті (қолдарын ырғайды)	<b>Үстел үсті ойыны – пазл: «Бидай»</b> Комбайнмен бидайды, Былай, былай жинайды. Қаптап ұшқан торғайдан, Оны қалай қорғайды? Қаптап ұшқан торғайдан, Оны былай қорғайды. Кіш, кіш, кіш... Қорғап қалған бидайды, Қамбаға әкеп жинайды.
<b>Таңертеңгі жаттығу</b>	Таңғы жаттығу кешені № 6				
<b>Ұйымдастырылған іс-әрекетке дайындық</b>	«Бидай» Комбайнмен бидайды, Былай, былай жинайды. Қаптап ұшқан торғайдан, Оны қалай қорғайды? Қаптап ұшқан торғайдан, Оны былай қорғайды. Кіш, кіш, кіш... Қорғап қалған бидайды, Қамбаға әкеп жинайды.	«Ақ тілек» Адал жақсы ниетпен Бар адамға бақ тілеп. Жарып шыққан жүректен, Сөздің бәрі – Ақ тілек!	«Нанға біз тоямыз» Көктемде жерді жыртамыз, Тегістейміз тырмалап. Дәндерді оған егеміз, Жайқалып көктеп шықсын деп. Күз болғанда орамыз, Нанға біздер тоямыз.	«Көлбең, көлбең, көлеңкем» Көлбең, көлбең, көлеңкем, Көлбеңдеген көлеңкем. Тасып піскен бидайды. Айтшы қалай жинайды? Комбайнмен бидайды, Былай, былай жинайды. Қаптап ұшқан торғайдан, Оны қалай қорғайды? Қаптап ұшқан торғайдан	«Күлімде, Күн, күлімде» Күлімде, Күн, күлімде, Күлсін барлық бала шат! Берекемі бүгіндей Бейбіт болсын болашақ
<b>Білім беру</b>	<b>1 - ұйымдастырылған іс-әрекет</b>				

<p><b>ұйымының кестесі бойынша ұйымдастырылған іс-әрекет</b></p>	<p><b>Сөйлеуді дамыту Міндеті:</b> Шығармашылықпен әңгімелеп беруді жетілдіру: ересектердің көмегімен әңгіменің жалғасын және соңын ойдан шығару <b>Мақсаты</b> Дауыссыз дыбыстар. Қатаң, ұяң, үнді дауыссыз дыбыстарды жалпылама түсіндіру; Қ.Мырза Әлидің «Ең тәтті дүние» әңгімесін мәнерлеп оқу <b>«Таңдап ал да, атын айт».</b> <b>Ойын шарты:</b> Аңдар мен жануарлардың қиынды суреттері ішінен біреуін таңдап алып, атын айтады және оның жүрісін салып береді</p>	<p><b>Сауат ашу негіздері Міндеті:</b> - Балалардың дауысты және дауыссыз дыбыстарды анықтай алу дағдыларын бекіту <b>Мақсаты:</b> дыбыстық талдау жасайды <b>Дыбыстармен жұмыс.</b> <b>«Дұрыс көрсет» дидактикалық жаттығуы</b> Балалар мен сендерге сөздер айтамын ал сендер сөз үш дыбыстан тұрса, үш цифрын, егер сөз екі дыбыстан тұрса, екі цифрын көтересіндер. Мысалы: тай, май, су, бор, қол, бу, жақ, тақ, ақ, қар, лақ, ту, көл, ал, бал, жал, ол, ит, құс, он, сан, ар, бір, тұр, іл, ыр, ор, көр, із, көз, төз, мұз, шөп, көк, ұлу, сүт, үкі, би, ки, ұр, қал, бау, ау, уақ, ай т.б</p>	<p><b>Көркем әдебиет Міндеті:</b> -Өлеңді жатқа, мәнерлеп, интонациямен айту <b>Мақсаты</b> Әдептілікке, кішіпейілділікке, сыпайылыққа тәрбиелеу  Педагог «Әдептілік әлемі» өлеңін екінші қайтара оқып, мнемокесте бойынша жаттатады <b>Дидактикалық ойын: «Не істеу керек?»</b> <b>Ойын шарты:</b> Сұрақтарға жауап алу арқылы балаларды әдептілікке жетелеу. – Үлкен кісіні ... керек. – Үлкендердің ... алу керек. – Кішілерге ... керек. – Ойыншықтарды ... керек</p>	<p><b>Сөйлеуді дамыту Міндеті:</b> Негізгі ойды дұрыс жеткізе білу, монологты байланыстырып құра білу, әңгімені бірізді айту <b>Мақсаты</b> Дауысты, дауыссыз дыбыстарды ойын барысында бекіту  Әжесі қайсысы жақсы көреді" әңгімесін мәнерлеп оқу  <b>Дидактикалық ойын: «Дауысты дыбыстарды ата».</b> <b>Ойын шарты:</b> Педагог дыбыстарды айтып отырады, балалар дауысты дыбыс кездесе, қолдарын шапалақтайды. Дауыссыз дыбыс кездесе, тыныш отырады</p>	<p><b>Сауат ашу негіздері Міндеті:</b> Тақырыпқа сай дидактикалық ойындар арқылы дыбыс және дыбыстық талдау туралы алған білімдерін пысықтау <b>Мақсаты</b> . дыбыстарды ажыратады  <b>«Тиістісін көтер» дидактикалық ойыны</b> Педагог дауысты жуан және жіңішке дыбыстарды айтады, балалар қандай дыбыс екенін ажыратып, дауысты жуан дыбысқа сары түсті дөңгелекті, дауысты жіңішке дыбыстарға қызғылт сары түсті дөңгелекті көтереді. Мысалы: жуан дауысты дыбыстар – а, о, ұ, ы, у; жіңішке дауысты дыбыстар – ә, ө, е, э, і, и, ү,</p>
--	--	--	---	--	--

**Қол маторикасын дамытуға арналған санамақ**

**Ойын:**Жүретін саусақтар.

**Мақсаты:**Саусақтарын жүргізе отырып,саусақты шынықтыру және заттарды атау үшін логикалық есін ұлғайту.

**Керекті құралдар:** Суреттері бар кітапшалар.

**Шарты:** Суреті бар кітапшаны алып,ішін ашып,ішінде балалар білетін деген суреттерді парақ бетінде саусақтарды жүргізе отырып (2 саусақпен),суретті нұсқап оның атын сұрайды.балалар жауап береді.Сол ереже бойынша қайталаңады.

**2 - ұйымдастырылған іс-әрекет**

<p><b>Математика негіздері</b>  <b>Міндеті:</b> - апта күндерінің, тәулік бөліктерінің реті туралы білімді бекіту  <b>Мақсаты:</b> апта күндері туралы білімдерін қалыптастыру          Педагог аттары апта күндеріне сәйкес келетін ағайындылармен ойын ойнауға шақырады: дүйсенбі ... жексенбі.          Ағайынды апта күндері бейнеленген суреттерді қарайды. Оларды санайды (7).          Атауы мен ретін хормен қайталауды сұрайды: дүйсенбі – бірінші күн, сейсенбі – екінші күн.          Педагог ағайынды апта күндері әрқашан рет-ретімен келетінін айтады. Олардың реттілігін жаттап алу керек. Одан кейін күндерге реттік нөмірлер тағайындауды сұрайды және олардың астына 1-ден 7-ге дейін цифрлар жазылған карточкаларды қояды.          Олардың атауларын қайталайды.          Ойын жаттығуы: «Дұрыс ата»          Педагог цифрды көрсетеді, балалар апта күндерін атайды</p>	<p><b>Қоршаған орта</b>  <b>ТАҚЫРЫБЫ:</b> «Жыл мезгілдері, жаз, күз. Белгілері»  <b>Мақсаты:</b> жаз және күз мезгілдерінің маңызды, негізгі белгілерін бөліп көрсетіп, табиғаттағы әр мезгілге тән өзгерістерді айта алу;.  <b>Міндеттері:</b> 1. Жаз және күз мезгілдерінің негізгі, маңызды белгілері бойынша түсінік беру; «Не қайда өседі?» ойынын ойнаймыз.          Балаларға сұрақтар қойылады: – Қазір жылдың қай мезгілі? – Күз мезгілі. – Мұның алдында қандай мезгіл болды? – Жаз мезгілі. – Жаз айларын атаңдар. – Маусым, шілде, тамыз. Жаз мезгілін бейнелейтін сурет бойынша жұмыс жүргізіледі.</p>	<p><b>Математика негіздері</b>  <b>Міндеті:</b> - апта күндерінің, тәулік бөліктерінің реті туралы білімді бекіту  <b>Мақсаты:</b> Уақыт туралы ұғымдарды қалыптастыру жұмысын жалғастыру    <b>Ойын жаттығуы:</b>  <b>«Ұқыпты бол»</b>          Педагог ойын шартын түсіндіреді: мен апта күндерін атаймын, сендер алақан соғасыңдар.          Аптаның Сәрсенбі күнін атағанда алақан соқпайсыңдар</p>	<p><b>Математика негіздері</b>  <b>Міндеті:</b>- апта күндерінің, тәулік бөліктерінің реті туралы білімді бекіту  <b>Мақсаты</b> сандық және реттік санау дағдыларын жетілдіру.    <b>Жұмбақ</b>          Жаңбыр жауып басылды, Аспан шәйдай ашылды. Қызыл, сары, жасылды, Көк те бір зат асылды. (Кемпіркосақ)          Кемпіркосақтың неше түсі бар? Апта күндерінде Кемпіркосақтың да жеті түсі бар          Апта күндерін кемпіркосақтың түсімен бояу  <b>«Келесі апта күнін ата» (доппен) дидактикалық ойыны</b>          Балалар шеңберге тұрады. Бір бала допты лақтырады, аптаның күнін атайды. Екінші бала допты ұстап алып, аптаның келесі күнін атауы керек</p>	<p><b>Көркем әдебиет</b>  <b>Міндеті:</b> Өлеңді жатқа, мәнерлеп, интонациямен айту  <b>Мақсаты</b> өлеңді жаттату арқылы мәнерлеп оқуға дағдыландыру            Ермек Өтетілеуұлының «Әдептілік әлемі» өлеңімен танысамыз.  <b>Әдептілік әлемі</b>          Қарсы ал ерте күн көзін, Төсегінді жина өзін.          Асықпай іш тамақты, Жина аяқ-табақты.          Пышақты ұста оң қолмен, Шанышқыны сол қолмен,          Нанды үгітпе, қадірле, Қабығымен бәрін же.</p>
--	---	---	--	--

**Үзіліс:**

**Психологиялық ойын:**

**Ойын: «Атомдар мен молекулалар»**

**Мақсаты:** Бұл ойынды өткізудегі мақсат, сіздердің ұжымдарыңыздың бірлігін, ынтымақтастығын анықтау. Ал ойынның атом мен молекула деп аталуы тақырыпқа сай индиго балалардың ДНҚ құрылымының өзі басқа балалардан өзгеше. Яғни ағзасында хромосомалар құрылымы өзгерген.

**Ойын шарты:**

«Барлық ойыншылар кең, бос бөлменің ішінде ары-бері қалай болса солай жүреді, бұл уақытта олар атомдар болып есептеледі. Біздің білетініміздей атомдар молекулаларға айнала алады. Молекулада 3, 4, 5, атомдар бола алады. Ойыншыларға команда бойынша молекулаларға айналу керек. Егер жүргізуші үш десе ойыншылар үштен бірігуі қажет. Реакция бітті деген белгі бойынша қатысушылар қайтадан атомға айналады. Осылайша ойынды бірнеше қайталауға болады».

**Қабылдауды дамыту және қалыптастыру жаттығулары**

**Ойын: «Дыбыстарды анықта» жаттығуы**

**Мақсаты:** Балалардың фонетикалық дыбыстарды менгерту, ойынға деген құштарлықтарын дамыту, ойын арқылы көңіл-күйлерін көтеру.

**Ойын шарты:**

Фонематикалық айыруға қабілетін дамытуға арналған. Бұл қабілеттер оқуға, жазуға, шетел тілдеріне табысты оқытудың негізінде жатыр.

Балаға түрлі заттар бейнеленген суреттер ұсынылады (2-сурет). Баланың бұл затты білетіндігін тексеріңіз. Содан кейін сіз кез-келген сөзді айтыңыз және баладан сол дыбыстан басталатын затты көрсетуін өтініңіз. Мысалы, сіз «сүт» сөзін айтасыз, бала «сиыр» суретін көрсетеді, өйткені екі сөз де «с» әрпінен басталады.

**3 - ұйымдастырылған іс-әрекет**

<p><b>Музыка</b>  <b>Міндеті:</b> -Музыканың сипатын бейненің мазмұнымен, оның көңіл-күйімен байланыстыра</p>	<p><b>Шығармашылық бейнелеу әрекеті (мүсіндеу)</b>  <b>Міндеті:</b> - балалардың</p>	<p><b>Сауат ашу негіздері</b>  <b>Міндеті:</b> Дауысты, дауыссыз дыбыстарды</p>	<p><b>Қазақ тілі</b>  <b>Міндеті:</b> Туыстық қарым-қатынасты («бауыр», «немере»,</p>	<p><b>Қоршаған орта.</b>  <b>Тақырыбы:</b> «Жыл мезгілдері, жаз, күз. Белгіле</p>
---	--	---	---	---

<p>білуді қалыптастыру  <b>Мақсаты:</b> Шығармалардың эмоциялық мазмұнын, олардың сипатын, көңіл күйін ажырату  <b>Музыка тыңдау:</b>  «Асқақта, Астана» (А. Әлиев)  Ән айту: «Астана» (А. Досмағанбет)  «Елтаңбасы елімнің» (Д. Омаров)  Музыкалық-ырғақтық қимылдар: «Мерекелік марш» (Б. Дәлденбай)  «Құстар» (Т. Ломова)  Билер:  «Асатаяқ биі» (қыздар)  («Билеп үйренейік» жинағынан)  Ойындар, хороводтар:  «Мен күйшімін»</p>	<p>қоршаған ортадан алған әсерлерін көрсете білуге үйрету, Қазақстанның кең байтақ екенін түсіндіріп, білімдерін кеңейту;  - Сазбалшық, ермексаз және пластикалық массадан мүсіндеудің ерекшеліктерін білу.  - Сюжеттік композициялар жасау, оларды сәнді бөлшектермен толықтыру, жеке және топпен бірлесіп жасау, онда міндеттерді келісіп атқару  - Дайын үлгілермен және қарапайым сызба бойынша жұмыс істеу, бейнені кескіні бойынша қию үшін қайшыны қолдану.  <b>Мақсаты:</b>- Сюжеттік композицияларды салдырып, мүсіндеп, жапсырып, құрастыру</p> <p><b>Топтық жұмыс</b></p>	<p>ажыратуларын жетілдіру  <b>Мақсаты</b> сөздердің әртүрлі дыбыстардан тұратынын  <b>«Кім алғыр» дидактикалық ойыны</b>  – Балалар, алдарыңда көк түсті төртбұрыш, дөңгелек, үшбұрыш бар. Мен сендерге дауыссыз дыбыстарды айтамын, сендер дыбыс қатаң болса, көк төртбұрышты, ұян болса, көк дөңгелекті, үнді болса, көк үшбұрышты көтересіңдер.  Мысалы: б, в, г, ғ, д, ж, з, й, к, қ, л, м, н, ң, п, р, с, т, һ, ф, х, ц, ч, ш, у</p>	<p>«шөбере», «ағайын», «туысқан», «жеті ата») білдіретін сөздерді үйрету  <b>Мақсаты</b> сөздік қорларын жаңа сөздермен толықтыру  <b>Ғажайып сәт.</b> Қонаққа қуыршақтар – Сәуле мен Арман келеді.  – Сәлеметсіздер ме?!  Қуыршақтар хат алып келеді.  Педагог: Қарандаршы, бізге хат келіпті (ішінде алдын ала салынған балалардың ата-аналарының суреті).  – Қандай керемет, мына суретте кім бар?  Бала отбасы мүшелерінің фотосуреттерін тауып, олар туралы әңгімелейді</p>	<p>рі»  <b>Мақсаты:</b> табиғаттағы өзгеріске байланысты өсімдіктер мен жануарлар тіршілігінде болатын өзгерістерді анықтай алу.  <b>Міндеттері:</b> 2. Сөздік қорларын, өзін қоршаған орта туралы ойын жеткізе білу қабілеттерін дамыту.  3. Топтағы балалармен өз білгенін бөлісе алуға, пікірін айта алуға тәрбиелеу</p>
<b>Үзіліс: .</b>				
<p><b>Аз қимылды ойын: «Кім алысқа»</b>  <b>Мақсаты :</b> Жүгіру арқылы балалардың аяқ бұлшықеттерін дамытып, жетілдіру. Мәре ұғымын түсіндіру. Шапшаңдылыққа, жылдамдыққа тәрбиелеу.  <b>Ойын шарты:</b> Балалар ойынды ұлдар мен қыздар болып ойнайды. Ең алдымен ұлдар арасында, содан қыздар арасында жүгіріп, мәреге жетулері керек. Белгіленген мәреге жеткен ұл мен қызды мадақтау. Содан екі жеңімпазды жарыстыра жүгірту, мәреге ең бірінші болып жеркен баланы жеңімпаз ретінде таниды.</p>	<p><b>Қимылды ойын: «Сақинаны лақтыр»</b>  <b>Мақсаты :</b> Балалардың қол бұлшықеттері мен көздің жақсы көруін жетілдіріп, жақсарту. Есте сақтау, ойлау қабілеттерін дамыту. Тепе – теңдікті, дәлдікті сақтай білуге тәрбиелеу.  <b>Ойынның шарты :</b> Балалар ойынды кезектесіп ойнайды. Балалардан 20-30 метрдей қашықтықта сақинаны тізетін зат қойылады, ал балаларға ойыншық сақиналар таратылады. Балалар көздеп тұрып, сақиналарды таяқшаға кигізулері керек.</p>	<p><b>Сюжетті-рольді ойын:</b>  <b>« Құрылысшы »</b>  <b>Мақсаты:</b> Балаларды құрылысшының қызметімен таныстыру.  <b>Тәрбиешінің іс-әректі:</b> Қаншама үйлер, мектеп, балабақшаны құрылысшылар салатынын түсіндіру. Ойын арқылы үйлерді қалай салатынын көрсету. Құрылысшы маманының еңбегі зор екенін саналарына сіңіру. Еңбекті сүйе білуге тәрбиелеу.</p>	<p><b>Қимылды , еңбек ойын:</b>  <b>«Ойын алаңын тазалау »</b>  <b>Мақсаты:</b> Балаларды білесіп жұмыс істеуге, тазалыққа үйрету.  <b>Құралдар:</b> Сыпыртқы, күрек, қап;  <b>Ойын шарты:</b> Қыздар ойын алаңын сыпырады, ал ұлдар қоқысты күрекпен қапқа салады. Тәрбиешінің басшылығымен қапты қоқысқа төгеді.</p>	<p><b>Қимылды ойын:</b>  <b>«Күн мен жаңбыр»</b>  <b>Мақсаты:</b> Жүгіру арқылы балалардың аяқ бұлшықеттерін дамытып, жетілдіру.  <b>Ойынның шарты:</b> Балалардың алаңның бір шетінен немесе бөлменің қабырғасынан біразырақ жерге қойылған орындықтардың артында тізерлеп отырады да «терезеге» (орындықтың арқасындағы тесікке) қарайды.</p>
<b>4 - ұйымдастырылған іс-әрекет</b>				

<p><b>Дене шынықтыру</b>  <b>Міндеті:</b> - гимнастикалық скамейка бойымен қолымен тартылып, иықтары мен тізелеріне сүйене отырып, етпетімен өрмелеу  <b>Мақсаты:</b> Гимнастикалық қабырғаның жоғарғы жағына дейін біраттас тәсілмен өрмелеуге үйрету</p> <p>Гимнастикалық қабырғаның жоғарғы жағына дейін біраттас тәсілмен өрмелеуге үйрету, қол мен аяқ қозғалыстарының үйлесімділігін дамыту. Алма-кезек адымдап өрмелеу, тепкішектерден дұрыс ұстау, қауіпсіздік техникасына басты назар аудару қажет. (4 рет)</p>		<p><b>Қазақ тілі</b>  <b>Міндеті:</b> Өзінің бауырлары, туыстары, ағайындары салт-дәстүрлер туралы айтуға баулу  <b>Мақсаты</b> -тақпақ, мақал-мәтел жаттау. Қазақ тіліндегі сөздер мен сөйлемдерді түсініп және күнделікті өмірде қолдана білуге үйрету  <b>Тақпақ жаттау.</b> Педагог отбасы мүшелерін қайталап, тақпақты бірге қимылмен жасап, жаттауды ұсынады.  Бір үйде біз нешеуіміз?  Кел, санайық екеуіміз,  Басбармақ – әкем,  Балаң үйрек – анам,  Орган терек – ағам,  Шылдыр шүмек – мен,  Кішкентай бөбек – сен.  Бір үйде біз нешеуіміз?  Бір үйде біз бесеуіміз.  <b>Мақал-мәтелдерді жаттап ал.</b>  Отан отбасынан басталады.  Баланың бас ұстазы – ата-ана.</p>		<p><b>Дене шынықтыру</b>  <b>Міндеті:</b> - әртүрлі тәсілдермен құрсаудың ішіне еңбектеп өту  <b>Мақсаты</b> Өзінің денсаулығына және отбасы мүшелерінің денсаулығына қамқорлықпен қарау керектігін түсіндіру</p> <p>Құрсаумен орындалатын құрсауды айналдыру, құрсауды тігінен қойып айналдыру, қолдың моторикасын, шапшаңдық секілді дене сапасын дамытады</p>		<p><b>Музыка</b>  <b>Міндеті:</b> Өмірдің кейбір құбылыстарын бейнелеу тәсілі ретінде әлемдік және қазақ музыка өнерінің шығармаларымен таныстыру  <b>Мақсаты</b> Шығармалардың эмоциялық мазмұнын, олардың сипатын, көңіл күйін ажырату</p> <p>Музыка тыңдау:  «Асқақта, Астана» (А. Әлиев)  Ән айту: «Астана» (А. Досмағанбет)  «Елтаңбасы елімнің» (Д. Омаров)  Музыкалық-ырғақтық қимылдар:  «Мерекелік марш» (Б. Дәлденбай)  «Құстар» (Т. Ломова)  Билер:  «Асатаяқ биі» (қыздар)  («Билеп үйренейік» жинағынан)  Ойындар, хороводтар:  «Мен күйшімін»</p>		<p><b>Дене шынықтыру</b>  <b>Міндеті:</b> - Секіру: бір орында тұрып, алға қарай 3–4 метр қашықтыққа жылжу арқылы секіру  <b>Мақсаты</b> - Қысқа секіртпемен секіруге үйретуді жалғастыру, қол мен аяқты қозғау (айналдыра және тік, адымдарды алмастырып секіру) үйлесімділігін жетілдіру  Қысқа секіртпемен секіруге үйретуді жалғастыру, қол мен аяқты қозғау (айналдыра және тік, адымдарды алмастырып секіру) үйлесімділігін жетілдіру.</p> <p><b>Ойын жаттығуы:</b>  «Допты қағып ал!»  Допты жоғары лақтырып, қолды артқа жіберіп шапалақтап, допты саусақтарын ашып, қайтадан қағып алады.</p>			
<p><b>Серуенге дайындық</b></p>		<p><b>Киімдерді реттілікті сақтап дұрыс киінуге үйрету.</b></p>									
<p><b>Балаларды үйге қайтару</b></p>		<p><i>Ата –аналарға кеңес</i>  Егер Сіздің балаңыз көпшіл, өз-жақындарыңыз бен бірге бөтен адамдарды жатырқамаса, ойын кезінде өздігімен ойнай білсе, мінезі ашық, өз құрдастарымен мейрімді болса мектепке келген күннен бастап – ақ үйреніп кететіне сеніңіз.</p>		<p><i>Ата –аналарға кеңес</i>  Егер Сіздің балаңыз көпшіл, өз-жақындарыңыз бен бірге бөтен адамдарды жатырқамаса, ойын кезінде өздігімен ойнай білсе, мінезі ашық, өз құрдастарымен мейрімді болса мектепке келген күннен бастап – ақ үйреніп кететіне сеніңіз.</p>		<p><i>Ата –аналарға кеңес</i>  - үйдегі жағдайда баланың өзіне - өзі қызмет етудің алғы шарттарына үйрете беріңіз: жуыну, қолын сүрту, шешіну, өз бетімен тамақтану, тамақ ішкенде қасықты пайдалану, горшокқа сұрану. Киімдері міндетті түрде өзіне ыңғайлы болуы шарт: шалбар не болмаса шорты замоксыз, белдеушесіз.</p>		<p><i>Ата –аналарға кеңес</i>  Егер Сіздің балаңыз көпшіл, өз-жақындарыңыз бен бірге бөтен адамдарды жатырқамаса, ойын кезінде өздігімен ойнай білсе, мінезі ашық, өз құрдастарымен мейрімді болса мектепке келген күннен бастап – ақ үйреніп кететіне сеніңіз.</p>		<p><i>Ата –аналарға кеңес</i>  - баламен жағымды эмоционалдық жағдайлар жасау қажет, ол көбіне ата – ана жағынан болуы қажет, мектеп туралы, оның өзіне керектігін түсіндіріп балаңызды сүйіп, аймалап, жиі оған өз мейіріміңізді көрсетіңіз. Балаңыздың көзінше мектеп туралы өзіңізді толғандыратын мәселені айтудан аулақ болыңыз.</p>	

Құрастырған тәрбиеші: Есимсеитова Г.К      Тексерген әдістеме іс жөніндегі орынбасары:Өтениязова А.



**Тәрбиелеу-білім беру процесінің циклограммасы**  
**Білім беру ұйымы «Астрахан ауылының №1 ЖОББМ» КММ**

Мектепалды даярлық О «Ә» топ

Балалардың жасы 5-6 жас

Жоспардың құрылу кезеңі 20-24 қараша 2023-2024 оқу жылы

Күн тәртібі	Дүйсенбі	Сейсенбі	Сәрсенбі	Бейсенбі	Жұма
<b>Балаларды қабылдау</b>	Демалыс күнін қалай өткізгенін сұрау Сыйластық туралы өз ойларын сұрау Ойын: «Мен қандаймын?» (Бір қыз, бір ұл болып араласып тұрады. Көршісіне «Мен сені сыйлаймын, сенімен достасқым келеді» деп, оның қолын қысады.)	Мейірімділік туралы әңгімелесу. Күлімдеген күн мейірімді! Кіршіксіз ақ қар мейірімді! Таза мөлдір су мейірімді! Бәрімізді көтеріп тұрған жер мейірімді! Аяулы анам мейірімді! Қамқоршы апам мейірімді! Еңбек тапсырмасы:	«Бізде кім жақсы» ойыны. Шарты: Балалар шеңбер бойымен жүреді, педагог балалардан «Кім жақсы» деп сұрайды. Балалар баланың атын айтып, сипаттайды Еңбек тапсырмасы: Ойыншықтарды жинау	«Өз отбасыңдағы қуанышты кездесулер» туралы айтып беру. Еңбек тапсырмасы: Ойыншықтарды сөреге жинау	«Қуаныш сыйлау» Еңбек тапсырмасы: Гүлдерге су құю, шаңдарын сүрту. Ойын: « <b>Күншуақ</b> » Күлімдеген күн мейірімді, Кіршіксіз қар мейірімді, Таза мөлдір су мейірімді, Мәпелеген ата-ана мейірімді.
<b>Балалардың дербес әрекеті (баяу қимылды ойындар, үстел үсті ойындары, бейнелеу әрекеті, кітаптар қарау және тағы басқа әрекеттер)</b>	Жан-жануарларға мейірімді болу туралы пікірлесу, мақал- мәтел жаттау. Суретті кітапшаларды бояу.	«Мейірімді бала туралы әңгімелеп бер» Мақсаты: сөздік қорын дамыту.	«Сыйластық» туралы әңгімелесу. Мақсаты: сұрақтарға толық жауап беруге үйрету.	«Сөйлемді аяқта» Менің досым.. (сыпайы, қайырымды, ақылды, ақкөңіл) Сөздік қорын дамыту, шағын әңгіме құрастыруға үйрету.	Д/О «Достық неден басталады» Шарты: мен сендерге достық туралы сөздер айтамын оған иә немесе жоқ деп шапшаң жауап бересіңдер.
<b>Таңертеңгі жаттығу</b>	Таңғы жаттығу кешені № 6				
<b>Ұйымдастырылған іс-әрекетке дайындық</b>	«Жылы сөздер ойыны» Шарты: балалар шеңбер бойымен тұрады, достарына жылы сөздерін айтады.	Сыпайы болу үшін қандай бала болу керек? Әңгімелесу, өз ойларымен бөлісу	« <b>Ақ тілек</b> » Адал жақсы ниетпен Бар адамға бақ тілеп. Жарып шыққан жүректен, Сөздің бәрі – Ақ тілек!	« <b>Күлімде, Күн, күлімде</b> » Күлімде, Күн, күлімде, Күлсін барлық бала шат! Берекелі бүгіндей Бейбіт болсын болашақ	« <b>Күлімде, Күн, күлімде</b> » Күлімде, Күн, күлімде, Күлсін барлық бала шат! Берекелі бүгіндей Бейбіт болсын болашақ
<b>Білім беру ұйымының кестесі бойынша ұйымдастырылған іс-әрекет</b>	<b>1 - ұйымдастырылған іс-әрекет</b>				
	<b>Сөйлеуді дамыту</b> <b>Міндеті:</b> Негізгі ойды дұрыс жеткізе білу, монологты байланыстырып құра білу, әңгімені бірізді айту	<b>Сауат ашу негіздері</b> <b>Міндеті:</b> үш-төрт дыбыстан тұратын сөздерге дыбыстық талдау жасайды	<b>Көркем әдебиет</b> <b>Міндеті:</b> рөлдерде кейіпкердің көңіл күйі мен мінезін, бейненің қимылын, интонациясы мен мимикасын беру	<b>Сөйлеуді дамыту</b> <b>Міндеті:</b> табиғат құбылыстарын сипаттауда заттар мен нысандардың ерекшеліктерін білдіретін сөздерді дұрыс таңдау.	<b>Сауат ашу негіздері</b> <b>Міндеті:</b> - Берілген дыбысқа сөз құрап, сөздегі сол дыбыстың орнын анықтай алу дағдыларын жетілдіру.

<p><b>Мақсаты</b> Дауысты, дауыссыз дыбыстарды ойын барысында бекіту</p> <p>Әжесі қайсысы жақсы көреді" әңгімесін мәнгерлеп оқу</p> <p><b>Дидактикалық ойын:</b> <b>«Дауысты дыбыстарды ата».</b></p> <p><b>Ойын шарты:</b> Педагог дыбыстарды айтып отырады, балалар дауысты дыбыс кездесе, қолдарын шапалақтайды. Дауыссыз дыбыс кездесе, тыныш отырады</p>	<p><b>Мақсаты:</b> дыбыстық талдауды меңгертуді жалғастыру</p> <p><b>«Жалауша» дидактикалық ойыны</b> – Балалар, мен сендерге дыбыс айтып, сол дыбысы бар сөздерді айтамын. Егер дыбыс сөз басында болса, қызыл жалаушаны, сөз соңында болса, көк жалаушаны, сөз ортасында болса, екі жалаушаны да желбіретесіңдер. Мысалы: (Е) етік, керік, себет, серке, Берік, ет, ер, елік, текемет, ел, тер, Ерлан, тәрелке, ешкі, күлтеше, жүрек, тірек, бәтеңке, есік т.б. (Ә) әтеш, бәтеңке, бәсіре, бәліш, әтір, әңгелек, әміре, Кәмилә, Кәмшат, әйнек, мәсі т.б. (Ұ) ұршық, ұлу, ұшақ, ұзын, құмыра, ұн, құндыз, құлып, Ұлжан, ұлпа, құс, ұрыс, ұрық, ұмыт, ұқыпты, құм т.б.</p>	<p><b>Мақсаты</b> Жағымды мінез-құлық қалыптастыру</p> <p>Дидактикалық ойын: «Жануардың дауысын сал».</p> <p>Қасқырдың дауысын сал – у-у-у-у.</p> <p>Ешкінің дауысын сал – бе-е-е.</p> <p>Қойдың дауысын сал – мә-ә-ә.</p> <p>Педагог ертегіні қуыршақ театры арқылы сахналауды ұсынады. Сикырлы коржыннан алған ертегі кейіпкерлерінің суреті бойынша рөлдерге бөлінеді. Қалған балалар көрермен болады. Сахналау аяқталғанда көрермендерге бастарын иеді. Көрермендер қол шапалақтайды</p>	<p><b>Мақсаты</b> Дыбыстарды дұрыс айтып, қандай дыбыс екенін анықтай білу қабілеттерін дамыту.</p> <p><b>«Қысқа дайындық»</b> әңгімесімен таныс</p> <p>Мақал-мәтел: 1.Еңбек етсең ерінбей, Тояды қарның тіленбей. 2.Еңбек түбі – береке, Көптің түбі – мереке. 3.Бейнетсіз рақат жоқ</p>	<p><b>Мақсаты</b> дыбыстық талдауды меңгертуді жалғастыру</p> <p><b>«Дауысты дыбысты сөз қос» дидактикалық ойыны</b> – Мен сөз айтамын, сендер сол сөзге дауысты дыбыстан басталатын сөз жалғауларын керек, мағынасы бойынша ұқсайтын сөз болу керек. Алма ... (үлкен), қой ... (арық), домалық ... (өрік), жасыл ... (жапырақ), тәтті ... (ірімшік), сары ... (өрік), кішкентай ... (ұлу), әдемі ... (әтеш), жылы ... (етік), мықты ... (экскаватор), ұзын ... (уық), жаман ... (ит), пайдалы ... (кітап), мүйізді ... (жануар), ашты ... (алма) т.б</p>
---	--	--	---	---

**Үзіліс : Жүгіруге арналған ойындар «Қайда жасырылғанын тап», «Мысықтар мен балалар»**

**Тіл дамытуға арналған жаттығулардың мақсаты:**

Балалардың дыбысты дұрыс айтуын түзету, тілін дамыту

**Шалқан:** Шалқан үлкен болып өсіп қалған екен. Оны көрген атай: «**О...о...о!**» деп таң қалды. Кәне, бізде айтып

**Жыланның ысылы:** Жылан қалай дыбыстайды?

Ыы.....Ыс – с – сссс

**2 - ұйымдастырылған іс-әрекет**

<p><b>Математика негіздері</b> <b>Міндеті:</b> Айлар, жыл мезгілдері туралы түсініктерді қалыптастыру, олардың ретін білу және атау түсініктерді</p>	<p><b>Қоршаған орта</b> <b>Мақсаты:</b> судың адамзат тіршілігіндегі маңызын түсініп, оны таза ұстауға, қорғауға өз үлесін қосу; судың қасиеттерін анықтауға арналған тәжірибелерді орындай алу. <b>Міндеті:</b> 1.</p>	<p><b>Математика негіздері</b> <b>Міндеті:</b> Айлар, жыл мезгілдері туралы түсініктерді қалыптастыру, олардың ретін білу және атау</p>	<p><b>Математика негіздері</b> <b>Міндеті:</b> Айлар, жыл мезгілдері туралы түсініктерді қалыптастыру, олардың ретін білу және атау</p>	<p><b>Математика негіздері</b> <b>Міндеті:</b> Айлар, жыл мезгілдері туралы түсініктерді қалыптастыру, олардың ретін білу және атау</p>	<p><b>Көркем әдебиет</b> <b>Міндеті:</b> Көркем шығарманы рөлдерге бөліп, сахналау <b>Мақсаты</b> ертегі мазмұнын ойнату арқылы театр мәдениетіне баулу</p>
--	---	---	---	---	---

	<p>калыптастыру, олардың ретін білу және атау  <b>Мақсаты</b> : айлардың атауларын жыл мезгілдеріне қарай таныстыру  <b>. Ойын сәті.</b> Әлия мен Сырым «Бұл қашан болады?» деген жұмбақ шешуді ұсынады.  – Бұл қашан болады? Күн суық, жаңбыр жиі жауады. Жапырақтар сарғайып, жерге үзіліп түседі. Құстар жылы жақтарға ұшып кетеді. Адамдар жеміс-жидек пен көкөністерді жинап алады.  – Бұл қашан болады? Далада аяз болады, қар жауады. Үлпілдек қар жауса, одан аққала соғуға болады. Сусылдақ қар да жауады. Өзен-көлдердің суы мұз болып қатады. Мұз қатты, салқын және тайғанақ  – Бұл қашан болады? Күн жылынып, қар ери бастайды, жылғалардан су ағады. Жерде шөп және алғашқы гүлдер шығады, ағаштар бүршік атып, жапырақ жаяды. Жылы жақтардан құстар оралып, ұя салады.  – Бұл қашан болады? Күн ыстық болады. Өсімдіктер гүл атады. Адамдар өзен-суларға шомылады. Құстардың ұяларында балапандар пайда болады</p>	<p>Судың адамзат тіршілігіндегі маңызы туралы түсініктерін нақтылау; судың қасиеттерімен таныстыру.</p> <p>– Балалар, адам, өсімдік, жануарлар тіршілік ету үшін не керек? – Тіршілік үшін ең алдымен су, жарық, ауа керек.  – Біз бүгін судың тіршілік үшін қандай маңызы бар екенін білетін боламыз. Глобусты көрсету. 32 – Глобуста қандай түс көп? – Глобуста көк түс көп. – Глобуста суды қандай түспен белгілейді? – Глобуста су көк түспен белгіленеді. – Осы арқылы не айтуға болады? – Бұл табиғатта құрлыққа қарағанда судың көп екенін көрсетеді</p>	<p>түсініктерді қалыптастыру, олардың ретін білу және атау  <b>Мақсаты:</b> айлардың атауларын жыл мезгілдеріне қарай таныстыру  Демонстрациялық материалмен жұмыс  Педагог қуыршақты жыл мезгіліне сай киіндіруді ұсынады.  Тақтадағы баланың суреті бойынша маусымға қарай киім таңдауға көмек көрсету.  Қуыршақтың есімін қойып, жыл мезгіліне сай киіндіруге көмектеседі.  – Далада күн суық болғанда қалай киіну керек? Ал күн ыстық болғанда ше?  Педагог жыл мезгілінің суретін көрсетеді, балалар қуыршаққа киім таңдайды.</p>	<p>түсініктерді қалыптастыру, олардың ретін білу және атау  <b>Мақсаты</b> айлардың атауларын жыл мезгілдеріне қарай таныстыру</p> <p><b>«Жыл бойы»</b>  Педагог допты лақтырып, сұрақ қояды:  – Ақпан жыл ішінде нешінші ай?  – Жылдың соңғы айы қандай?  – Қазаннан кейінгі қандай ай?  – Жаз айларын ата және т.б.</p> <p>Ай аттарын есінде сақта.  – Әр жыл мезгілінде неше ай бар?</p>	<p>-Балалар, бүгін «Ақымақ қасқыр» ертегісімен танысамыз.  Ертегі мазмұны бойынша сұрақтар:  – Ертегі қалай аталады?  – Қасқыр жайылып жүрген нені көрді?  – Қой қасқырға не деп жауап берді? Қалай құтылды?  – Қасқырға тағы не жолығады?  – Ешкі қасқырдан қалай құтылады?  – Ертегі қалай аяқталды?</p>
--	---	---	--	---	--

**Үзіліс:** **Артикуляциялық жаттығулар(қайталау)**  
**«Терезе»-балаға аузын кең ашып «Ыстық» деп айтуын сұраңыз, ал сосын еріндерін кішкене жауып «суық» деп айтқызыңыз.**  
**«Окошко» - попросите ребенка широко открыв рот сказать: «жааарко», а затем, максимально сжав губы сказать: «хооолодно».**  
**«Пілдің тұмсығы» - еріндер біріктірілген және алға қарай қатты созылады**  
**«Хобот слона» - вытянув вперед губы трубочкой, образовать "хобот слоника", "набирать водичку".**

	<p><b>Музыка</b>  <b>Міндеті:</b> -Музыкалық шығармалардың жанрларын ажыратуға (ән, күй, марш, би) үйрету  <b>Мақсаты:</b> Музыкалық шығармаға өзінің қатынасын білдіру, оның мазмұны мен сипаты туралы пікірін айту  <b>Музыка тыңдау:</b>  «Туған ел» (Л. Хамиди)  Ән айту:  «Жомарт елім» (И. Нүсіпбаев)  «Астана» (А. Досмағанбет)  Музыкалық-ырғақтық қимылдар:  «Жаса, Қазақстан» (үнтаспада)  «Көңілді балалар» литва халық әуені (өңдеген Т. Ломова)  Билер: «Қара бала» биі («Билеп үйренейік» жинағынан)  «Асатаяқ биі» (қыздар)  «Билеп үйренейік» жинағынан)  Ойындар, хороводтар:  «Ноталарды орналастыр» («Дидактикалық ойындар» жинағынан)</p>	<p><b>Шығармашылық бейнелеу әрекеті</b>  <b>Міндеті:</b> - ертегі желісі бойынша сурет салуға үйрету  - Мүсіндеудің әртүрлі әдістерін қолдану: құрылымдық (жеке бөліктерден) және мүсіндік (негізгі бөліктерді тұтас кесектен жасау  - Сюжеттік жапсыруда заттардың өлшеміне қарай арақатынасын, әртүрлі заттардың бөліктерінің пішінін, олардың құрылымын, пропорцияларын беру  - Сюжеттік композициялар жасау, оларды сәнді бөлшектермен толықтыру, жеке және топпен бірлесіп жасау, онда міндеттерді келісіп атқару  <b>Мақсаты:</b>- - ертегі желісі бойынша сурет салуға, мүсіндеуге, жапсыруға, құрастыруға үйрету  <b>Топтық жұмысы</b></p>	<p><b>Сауат ашу негіздері</b>  <b>Міндеті:</b> Берілген дыбысқа сөз құрап, сөздегі сол дыбыстың орнын анықтай алу дағдыларын бекіту  <b>Мақсаты</b> дыбыстық талдауды меңгертуді жалғастыру  <b>«Ж дыбысы бар сөз айт» ойын-жаттығуы</b>  Педагог балаларға «ж» дыбысы ортасында келетін сөз ойлап айтуларын сұрайды.  Мысалы: Ажар, қоржын, Қожа, Бағжан т.б.  «Ж» дыбысы сөз басында келетін сөз ойла: жапалақ, жаз, жадыра, жайлау, жалқы, жалбыз, жан, жоқ, жоғал, жұлдыз, жолақ, жомарт, жұт, жорық, жол, жалпақ, жаным т.б</p>	<p><b>Қазақ тілі</b>  <b>Міндеті:</b> қазақ тіліне тән ә, ө, к, ү, ұ, і, ғ, н, һ дыбыстарын, осы дыбыстардан тұратын сөздерді дұрыс айтуға дағдыландыру  <b>Мақсаты</b> Қазақ тіліндегі сөздер мен сөйлемдерді түсініп және күнделікті өмірде қолдана білуге үйрету. .  <b>Балаларға «Ғажайып алаң» ойынын ойнауға шақыру</b>  Балалар барабанды айналдыра отырып, ұпай жинайды, сұрақтарға жауап береді, тапсырмаларды орындайды.  Бірінші тапсырма:  Санамақты еске түсіру, отбасы мүшелерін атау.  Атам, әжем,  Әкем, шешем.  Әпкем, сіңілім,  Ағам, інім және мен.  Бір үйде біз нешеуміз?  Кел, санайық екеуміз</p>	<p><b>Қоршаған орта</b>  <b>Міндеті.</b> Танымдық мүмкіндіктерін арттыру; тәжірибе жасай білу дағдыларын дамыту. Суды үнемдеуге тәрбиелеу; топта жұмыс істей білуге, ұжымда өзін дұрыс ұстай білуге дағдыландыру  <b>Мақсаты</b> судың қасиеттерін анықтауға арналған тәжірибелерді орындай алу.  «Су кімдерге немесе нелерге қажет?» дидактикалық ойынын ұйымдастыру. Үстел үстінде әртүрлі заттардың суреттері бейнеленген карточкалардың ішінен суды қажет ететін заттардың суретін таңдап алады. «Жылға және көл» сергіту жаттығуы.  Балалар «жылға» дегенде топ ішінде тарап кетеді, «көл» дегенде кол ұстасып шеңбер құрады</p>
--	---	--	--	--	---

**Үзіліс: . Секіруге арналған қозғалмалы ойын: «Сызықтан секіру»**

**Тіл дамытуға арналған жаттығулардың мақсаты:**  
Балалардың дыбысты дұрыс айтуын түзету, тілін дамыту  
**1.Т: Күй сандықты ашайық**  
Б до- до- до  
Т: тілдерін біз бастайық  
Б: ре - ре - ре  
Т: бас дыбысты бастайық  
Б: ми - ми - ми  
Г Жайлап әнге салайық  
Б: до - до - до

**2. Шалқып шығар сонда күй**  
Б: фа - фа - фа  
Т: Бәрі до - дан басталар  
Б: до- до -до  
Т: До -ны қоштар басқалар  
Б: До, ре, ми, фа, соль,ля , си

	<p><b>Дене шынықтыру</b>  <b>Міндеті:</b> екі тізенің арасына қапшықты қысып алып, түзу бағытта (арақашықтығы 6 метр) қос аяқпен секіру  <b>Мақсаты:</b> екі тізенің арасына қапшықты қысып алып, түзу бағытта жүру</p> <p>екі тізенің арасына қапшықты қысып алып, түзу бағытта (арақашықтығы 6 метр) қос аяқпен секіру</p>	<p><b>Қазақ тілі</b>  <b>Міндеті:</b> ауызекі сөйлеуде мақал-мәтелдерді, көркем сөздерді қолдануына қолдау көрсету  <b>Мақсаты</b> отбасы мүшелерін ажыратып, сөз тіркестерін дұрыс қолданып, байланыстырып сөйлейді.  <b>«Ғажайып алаң» ойыны</b></p> <p>Отбасымен түскен суреттер, фотоальбоммен жұмыс. Балалар өздеріне таныс сөздерді атайды және сөздерден сөйлем құрайды.</p> <p>– Мынау – менің отбасым.  Мынау – ата. Атамның аты – ... .  Атам теледидар көреді.</p> <p>– Мынау – менің әжем. Әжемнің аты – ... . Әжем ән айтады.</p> <p>– Мынау – менің әкем. Әкемнің аты – ... . Әкем ойыншық берді.</p> <p>– Мынау – менің анам. Анамның аты – ... . Анам тамақ пісіреді. Біз тату тұрамыз</p>	<p><b>Дене шынықтыру</b>  <b>Міндеті:</b> оң және сол аяқты алмастырып, заттардың арасымен секіру  <b>Мақсаты</b> арақашықтығы 70 см заттардың арасымен оң және сол аяқпен кезекпен секіру  Арақашықтығы 70 см заттардың арасымен оң және сол аяқпен кезекпен секіруді жетілдіру. (3 рет)  <b>Қимыл-қозғалыс ойыны: «Еденде тұрып қалма».</b>  <b>(4 рет)</b>  Ұстаушы бала таңдалады. Қалған балалар биіктігі 30 см заттардың үстінде тұрады. Балалар секіріп түсіп, зал ішінде жүгіріп жүреді. Педагогтің: «Ұста!» деген бұйрығы бойынша орындарына жүгіреді. Ұстаушы бала секіріп орындарына шыға алмаған балаларды ұстайды. Ұсталған балалар бір шетте отырады</p>	<p><b>Музыка</b>  <b>Міндеті:</b> -домбыра мен қобыз үнінің тембрлік ерекшеліктерімен, «күй» жанрымен, таныстыру.  <b>Мақсаты</b> Музыкалық шығармаға өзінің қатынасын білдіру, оның мазмұны мен сипаты туралы пікірін айту</p> <p><b>Музыка тыңдау:</b>  «Туған ел» (Л. Хамиди) Ән айту:  «Жомарт елім» (И. Нүсіпбаев)  «Астана» (А. Досмағанбет)  Музыкалық-ырғақтық қимылдар:  «Жаса, Қазақстан» (үнтаспада)  «Көңілді балалар» литва халық әуені (өңдеген Т. Ломова)  Билер: «Қара бала» биі («Билеп үйренейік» жинағынан)  «Асагаяқ биі» (қыздар) («Билеп үйренейік» жинағынан) Ойындар, хороводтар:  «Ноталарды орналастыр» («Дидактикалық ойындар» жинағынан)  Музыкалық аспапта ойнау: «Илигай» қ.х.ә. (өнд. Б. Дәлденбай)</p>	<p><b>Дене шынықтыру</b>  <b>Міндеті:</b> бір аяқпен және қос аяқпен құрсаудан құрсауға секіру  <b>Мақсаты</b> ) Бір құрсаудан екінші құрсауға бір және екі аяқпен секірулерін жетілдіру</p> <p><b>«Классиктер»:</b> бір құрсаудан екінші құрсауға бір және екі аяқпен секірулерін жетілдіру. Нұсқау: аяқтарының ұшымен жұлқи серпілу; жерді табанымен толық баспайды. (3 рет)</p>
<p><b>Серуенге дайындық</b></p>	<p>Киімдерді реттілікті сақтап дұрыс киінуге үйрету.</p>	<p>Киімдерді реттілікті сақтап дұрыс киінуге үйрету.</p>	<p>Киімдерді реттілікті сақтап дұрыс киінуге үйрету.</p>	<p>Киімдерді реттілікті сақтап дұрыс киінуге үйрету.</p>	<p>Киімдерді реттілікті сақтап дұрыс киінуге үйрету.</p>

## Серуен №

<p><b>Балаларды үйге қайтару</b></p>	<p><i>Ата –аналарға кеңес</i> Егер Сіздің балаңыз көпшіл, өз-жақындарыңыз бен бірге бөтен адамдарды жатырқамаса, ойын кезінде өздігімен ойнай білсе, мінезі ашық, өз құрдастарымен мейрімді болса мектепке келген күннен бастап – ақ үйреніп кететіне сеніңіз.</p>	<p><i>Ата –аналарға кеңес</i> Егер Сіздің балаңыз көпшіл, өз-жақындарыңыз бен бірге бөтен адамдарды жатырқамаса, ойын кезінде өздігімен ойнай білсе, мінезі ашық, өз құрдастарымен мейрімді болса мектепке келген күннен бастап – ақ үйреніп кететіне сеніңіз.</p>	<p><i>Ата –аналарға кеңес</i> - үйдегі жағдайда баланың өзіне - өзі қызмет студияның алғы шарттарына үйреті беріңіз: жуыну, қолын сүрту, шешіну, өз бетімен тамақтану, тамақ ішкенде қасықты пайдалану, горшокқа сұрану. Киімдері міндетті түрде өзіне ыңғайлы болуы шарт: шалбар не болмаса шорты замоксыз, белдеушесіз.</p>	<p><i>Ата –аналарға кеңес</i> Егер Сіздің балаңыз көпшіл, өз-жақындарыңыз бен бірге бөтен адамдарды жатырқамаса, ойын кезінде өздігімен ойнай білсе, мінезі ашық, өз құрдастарымен мейрімді болса мектепке келген күннен бастап – ақ үйреніп кететіне сеніңіз.</p>	<p><i>Ата –аналарға кеңес</i> - баламен жағымды эмоционалдық жағдайлар жасау қажет, ол көбіне ата – ана жағынан болуы қажет, мектеп туралы, оның өзіне керектігін түсіндіріп балаңызды сүйіп, аймалап, жиі оған өз мейіріміңізді көрсетіңіз. Балаңыздың көзінше мектеп туралы өзіңізді толғандыратын мәселені айтудан аулақ болыңыз.</p>
--------------------------------------	--	--	---	--	--

Құрастырған тәрбиеші: Есимсеитова Г.К

Тексерген әдістеме іс жөніндегі орынбасары:Өтениязова А.А

**Тәрбиелеу-білім беру процесінің циклограммасы**

Білім беру ұйымы «Астрахан ауылының №1 ЖОББМ» КММ

Мектепалды даярлық О «ә» топ

Балалардың жасы 5-6 жас

Жоспардың құрылу кезеңі 27-30 қараша 1-ЖЕЛТОҚСАН 2023-2024 оқу жылы

Күн тәртібі	Дүйсенбі	Сейсенбі	Сәрсенбі	Бейсенбі	Жұма 01.12
<b>Балаларды қабылдау</b>	Мұғалімнің балалармен қарым-қатынасы: отбасы туралы жеке әңгімелесу, қарым-қатынас және көтеріңкі көңіл-күй орнатуға ойындар ұйымдастыру. Жағымды жағдай орнату				
	Балаларды қабылдау Қалай демалғандарын сұрау. Тазалықтарын тексеру. Еңбек тапсырмасы: Ойыншықтарды жуу, сөреге жинау	Ойын: «Ғажайып қоржын» атты ойын ойнаймыз. Ойынның шарты бойынша көздеріңді жұмып қоржыннан кез - келген ойыншықты аласыңдар. Алған ойыншықтарыңның атын, неден жасалғанын, түсін, қатты, жұмсақ екенін айтып, жақсы мейірімді тілек білдіресіңдер. Еңбек тапсырмасы: Гүлдерге су құю, түбін қопсыту	Ойыншықтар күтімі жайлы әңгімелесу, жұмбақтар шешу Еңбек тапсырмасы: балықтардың суын тазалау, жем беру. «Қандай ойыншық жоқ» Мақсаты: Есте сақтау қабілетін дамыту	«Ойыншықтар бізге ренжімеу үшін не істеуіміз керек?» Ойын. Шарты: Балалар оларды лақтырмаймыз сындырмаймыз, жуамыз. Біздің топта ойыншықтардың өз орны бар. Біз ойнап болғаннан кейін, оларды жинап орнына апарамыз. Олар бізге ренжімейді. Еңбек тапсырмасы: Қуыршақтардың киімдерін жуу	Фотасуреттер қарастыру «Менің ойыншықтарым» Фотосуретте бейнеленген ойыншықтарды атап беру Еңбек тапсырмасы: Топты жинастыру, сөрелердің шаңдарын сүрту
<b>Балалардың дербес әрекеті (баяу қимылды ойындар, үстел үсті ойындары, бейнелеу әрекеті, кітаптар қарау және тағы басқа әрекеттер)</b>	«Ойыншықты тап» Мақсаты: Кеңістікті бағдарлай білуге үйрету.	"Ойыншықтар дүкенінде" Мақсаты: Дүкенде өзін дұрыс ұстай білуге тәрбиелеу.	«Аурухана» Мақсаты: Өздіктерінен рөл дерді бөле білуге үйрету. Қызығушылықтарын арттыру. Бір-біріне деген қамқорлыққа тәрбиелеу.	Паравоз» Мақсаты: Балалардың бірінің артына бірі тіркеліп тұрып паравоз сияқты жүруге, өлең жолдарын қайталап айтуға үйрету.	Допты қуып жет Ойын мақсаты: балаларды шыдамды, сабырлы қалыпта берілген белгіні тыңдауға, тез жүгіруге, түсетерінің көлемін ажырата білуге баулу.
<b>Таңертеңгі жаттығу</b>	Таңғы жаттығу кешені № 6				
<b>Ұйымдастырылған іс-әрекетке дайындық</b>	«Бидай» Комбайнмен бидайды, Былай, былай жинайды. Қаптап ұшқан торғайдан, Оны қалай қорғайды? Қаптап ұшқан торғайдан, Оны былай қорғайды. Кіш, кіш, кіш... Қорғап қалған бидайды, Қамбаға әкеп жинайды.	«Ақ тілек» Адал жақсы ниетпен Бар адамға бақ тілеп. Жарып шыққан жүректен, Сөздің бәрі – Ақ тілек!	«Наңға біз тоямыз» Көктемде жерді жыртамыз, Тегістейміз тырмалап. Дәндерді оған егеміз, Жайқалып көктеп шықсын деп. Күз болғанда орамыз, Наңға біздер тоямыз.	«Көлбең, көлбең, көлеңкем» Көлбең, көлбең, көлеңкем, Көлбеңдеген көлеңкем. Тасып піскен бидайды. Айтшы қалай жинайды? Комбайнмен бидайды, Былай, былай жинайды. Қаптап ұшқан торғайдан, Оны қалай қорғайды? Қаптап ұшқан торғайдан	«Күлімде, Күн, күлімде» Күлімде, Күн, күлімде, Күлсін барлық бала шат! Берекелі бүгіндей Бейбіт болсын болашақ

Білім беру ұйымының кестесі бойынша ұйымдастырылған іс-әрекет	1 - ұйымдастырылған іс-әрекет			
	<p><b>Сөйлеуді дамыту</b>  <b>Тақырыбы :</b> «Қысқа дайындық»  <b>Міндеті:</b> табиғат құбылыстарын сипаттауда заттар мен нысандардың ерекшеліктерін білдіретін сөздерді дұрыс таңдау  <b>Мақсаты</b> Дыбыстарды дұрыс айтып, қандай дыбыс екенін анықтай білу қабілеттерін дамыту.</p> <p><b>«Қысқа дайындық» әңгімесімен таныс</b>  <b>Мақал-мәтел:</b>  1.Еңбек етсең ерінбей,  Тояды қарның тіленбей.  2.Еңбек түбі – береке, Көптің түбі – мереке.  3.Бейнетсіз рақат жоқ</p>	<p><b>Сауат ашу негіздері</b>  <b>тақырыбы:</b> «Дыбыстық талдау.»  <b>Міндеті:</b> «Дауыссыз дыбыстан басталатын сөз жалға» ойыны арқылы логикалық ойлауларын дамыту  <b>Мақсаты:</b> Берілген дыбысқа сөз құрап, сөздегі сол дыбыстың орнын анықтай алу дағдыларын жетілдіру.  <b>«Сөзді буынға бөл» дидактикалық ойыны</b></p> <p>Педагог қандай да бір сөзді айтады, балалар қолдарын шапалақтап, сөзді буынға бөледі.Осы сөзде неше буын бар екенін айтады.  «Кітап, қалам, дәптер, қарындаш, өшіргіш, бес, мектеп».</p>	<p><b>Көркем әдебиет.</b>  <b>Тақырыбы:</b> «Қыс»  А.Асылбектің өлеңі.  <b>Мақсаты:</b> өлеңді дауыс ырғағымен, логикалық екпінмен жаттауға дағдыландыру.  <b>Міндеттері:</b> 1. Табиғаттың әдемілігін сезіне білуге тәрбиелеу.  <b>3. Жұмбақты шеш.</b> Ақ көрпесін тұйықтап,  Қыстай жатар ұйықтап.  (Қар)  – Бүгін ақын Абдрахман Асылбековтың «Қыс» өлеңімен танысамыз.  Өлең – әдеби жанрдың бір түрі екенін естеріне түсіру. Өлең сөз адамның жан тебіренісін әсерлі етіп жеткізеді. Айрықша сезімдерді ұйқас сөздермен суреттейді.</p>	<p><b>Сөйлеуді дамыту</b>  <b>Тақырыбы :</b> «Алғашқы қар»  <b>Міндеті:</b> Табиғат құбылыстарын сипаттауда заттар мен нысандардың ерекшеліктерін білдіретін сөздерді дұрыс таңдау,  <b>Мақсаты</b> Дауыссыз дыбыстардың дыбысталу ерекшеліктерін түсіндіру.  Қазір біз "Алғашқы қар " өлеңімен танысамыз  О, керемет, керемет! \  Бейне аппақ көбелек.  Ақша қар жай көлбендеп,  Қонып жатыр жерге кеп.  <b>Дидактикалық ойын:</b>  «Дыбыстарды дауыстап айтайық». А-а-а, ә-ә-ә.  Дауыссыз дыбыстарды айтқызып қатаң, ұян, үнді дыбыстарды тапқызу: б, в, г т.б.</p>
<b>Үзіліс : Кеңістіктігі бағдарлау дағдысын қалыптастыру ойындары</b>				
<p><b>Артикуляциялық тіл жаттығулары</b>  <b>Тілге арналған:</b>  Суретті тіл ұстарту  Ша – ша – ша  Айшаның шанасы тама (ша)  Са – са – са  Қасқыр соқты Мұ (са)  Ол – ол – ол  Ағашта лимон м(ол)  Ра – ра – ра  Дүкеннен нан алды Са (ра)  Із – із – із  Тамаққа қосты сәб(із)  Жу – жу – жу  Ыдысты тазалап (жу)  «Ат шауып келеді»</p>		<p><b>Кеңістіктігі бағдарлау дағдысын қалыптастыру ойын:</b>  <b>«Мен қайда отырамын...»</b>  <b>Мақсаты:</b> кеңістікті бағдарлауға дағдыландыру  <b>Қажетті заттар:</b> жұп суреттер, не балалардың жеке заттары  <b>Ойын барысы:</b> аталмыш ойынды ұйымдастырылған оқу қызметінің алдында балаларды отырғызу үшін де пайдалануға болады. Барлық бала ортаға шығады. Үстел үстінде суреттер топтамасы жатады. Педагог әр балаға қай жерге отыру керектігі жөнінде нұсқау береді. Бала болса қолындағы суретпен салыстыра отырып, нұсқаудың дұрыстығын тексереді. Мысалы, Айгүл, есік алдындағы, терезенің сол жағындағы үстелге келіп, оң жағына отыр. Марат, педагог үстелі мен шкаф ортасында тұрған үстелге келіп, сол жағына отыр, т.с.с.</p>		




«Ат шауып келеді» – ауызды кең ашып тілді таңдайға жапсыру – айыру немесе таңдай қағу. Аталған жаттығулардан тек әрдыбысқа керекті жаттығулар алынады

## 2 - ұйымдастырылған іс-әрекет

	<p><b>Математика негіздері</b> <b>Тақырыбы:</b> «Ауыр-жеңіл» <b>Міндеті:</b> заттардың салмағы «жеңіл», «ауыр» туралы ұғым қалыптастыру <b>Мақсаты:</b> заттардың салмағы «жеңіл», «ауыр» туралы ұғым қалыптастыру -Бүгін біз заттарды салмағы (массасы) бойынша салыстырамыз. Ол үшін қандай сөздерді қолданамыз? (Ауыр және жеңіл). <b>Ойын тапсырмасы:</b> «Ауыр және жеңіл заттарды табу». Бөлмеден ауыр және жеңіл заттарды табуды сұрайды, сол арқылы балалардың салмақ туралы ұғымдарын анықтайды. Балалар ауыр және жеңіл заттарды табады: үстел, шкаф, орындықтар</p>	<p><b>Қоршаған орта</b> <b>Тақырыбы:</b> «Жас экологтар» <b>Мақсаты:</b> Балаларды «жас эколог» (табиғатты сүйетін, әрқашанда және барлық жерді зерттейтін) түсінігімен таныстыру. <b>Д/О « Құстарды қорғау»</b> <b>Д/О: "Экологиялық белгілер"</b> Тийім сөздер Құстың ұясын бұзуға болмайды. Орманда от жағуға болмайды. Суды ластауға болмайды. Құстың ұясын бұзуға болмайды. <b>Д/О: «Жануарларды қорғау»:</b> Қисынын тап (Суреттерді құрастыру) <b>Д/О: « Қолтырауынның баласы нені дұрыс нені дұрыс емес жасады?»</b> сурет бойынша әңгіме құрастыру.</p>	<p><b>Математика негіздері</b> Тақырыбы: «Ауыр-жеңіл» <b>Міндеті:</b> -заттардың салмағын өлшемі бойынша анықтауды үйрету; заттың салмағы оның өлшеміне байланысты емес, деген ұғым беру <b>Мақсаты:</b> салмағына қарай тең және тең емес заттар туралы білігін қалыптасты «Ауыр – жеңіл», «бірдей» дидактикалық ойыны. Педагог балаларға сыныпта бар заттарды қолға қойып, салыстырып, заттардың қайсысы жеңілірек, қайсысы ауырлау екенін салыстырып білуді ұсынады: кітап және қарындаш, тас және қағаз парағы, текше және кесек, әуе шары және футбол добы, моншақ және шеге, шеге және дән және т.с.с. Сондай-ақ салмағы бірдей жұптарды анықтауды ұсынады. «Өлшеу» бойынша жұптық жұмыс. Балалар тапсырманы орындайды.</p>	<p><b>Математика негіздері</b> <b>Тақырыбы:</b> «Салмағы бойынша тең және тең емес заттар» <b>Міндеті:</b> -заттардың салмағын өлшемі бойынша анықтауды үйрету; заттың салмағы оның өлшеміне байланысты емес, деген ұғым беру <b>Мақсаты:</b> салмағына қарай тең және тең емес заттар туралы білігін қалыптастыру «Ауыр – жеңіл», «бірдей» дидактикалық ойыны. Педагог балаларға сыныпта бар заттарды қолға қойып, салыстырып, заттардың қайсысы жеңілірек, қайсысы ауырлау екенін салыстырып білуді ұсынады: кітап және қарындаш, тас және қағаз парағы, текше және кесек, әуе шары және футбол добы, моншақ және шеге, шеге және дән және т.с.с. Сондай-ақ салмағы бірдей жұптарды анықтауды ұсынады. «Өлшеу» бойынша жұптық жұмыс. Балалар тапсырманы орындайды.Тексерген кезде жұптардың әрқайсысы өз жауабын түсіндіреді</p>	<p><b>Көркем әдебиет.</b> <b>Тақырыбы:</b> «Қыс» А.Асылбектің өлеңі. <b>Мақсаты:</b> өлеңді дауыс ырғағымен, логикалық екіпінмен жаттауға дағдыландыру. <b>Міндеттері:</b> 1. Байланыстырып сөйлеу дағдысын жетілдіру. <b>Интерактивті тақтамен жұмыс:</b> «Қайсысы артық?» ойыны. <b>Ойын шарты:</b> Тақтаға әр мезгілдің киімдері ілінеді. Осылардың ішінен артық киімді табады.</p>
--	--	--	---	--	--

**Үзіліс: Жүгіруге арналған ойындар «Өзіне жұп тап», «Ұшатын құстар»**

<p><b>Ойын: «Ұшатын құстар»</b>  <b>Мақсаты:</b> Балаларды табиғат құбылыстарын салыстыра білуге үйрету, және қырағылыққа тәрбиелеу, құстар сияқты ұша білу қабілеттерін бақылау, тәрбиешінің берген белгісін тиянақты тыңдай білуге үйрету.  <b>Ойынның шарты:</b> Алаңның бір жағында құстар ұшып жүреді. Тәрбиеші құстар ұшты дегенде, қанаттарын желпіп алаңда құстар ұшады. Тәрбиеші дауыл соқты дегенде құстар ұшып барып қабырғадағы сатыларға шығып алады, ал тәрбиеші дауыл басылды дегенде сатыдан түседі де ұшуларын жалғастырады. Ойын 3-4 рет қайталанады.</p>		<p><b>Ойын: «Өзіне жұп тап»</b>  <b>Мақсаты:</b> балаларды ойынның шартын бұзбай ойнауға, белгі бойынша, мәтіннің сөзіне сай қимыл-қозғалыс жасауға дағдыландыру, зейіндерін, байқағыштықтарын, жүгіру мен жүру дағдыларын дамыту.  <b>Ойын барысы:</b> Тәрбиеші ойнаушыларға негізгі түстен бір-бір жалаудан таратады. Даңғыраның белгісімен, шапалақпен – жалауын көтеріп алаңда жүгіреді. Келесі белгімен – даңғыраны бірнеше ұрғылаумен, шапалақпен, «Өзіне жұп тап»- деген сөзбен, түстері бірдей жалаулары бар балалар жұп құрады. Әр жұп өз беттерімен фигура жасайды. Жұпсыз қалғандарға ойнаушылар мынадай сөздер айтады: «Арман, Арман, аузыңды ашпай, тезірек жұбыңды таба ғой». Содан кейін белгі бойынша баолығы алңға жүгіріп келеді: 5-6 рет ойын қайталанады.  <b>Ұсыныс:</b> ойында тақ сан ойнаушылар қатысады, тәрбиеші де қатысады. Тәрбиешіде әртүрлі түсті жалаулар болуы керек: ойын қайталанғанда балалардың жалаулары ауысады. Ойыншықтар белгі бойынша өздеріне жұп таңдайды.</p>
---	--	---

**3 - ұйымдастырылған іс-әрекет**

	<p><b>Музыка</b>  <b>Тақырыбы:</b> «Біздің рәміздер»  <b>Міндеті:</b> Лирикалық, вальс ырғағындағы баяу әуендерді қабылдау  <b>Мақсаты:</b> Ересектердің орындауындағы музыкалық пьесаларды тыңдау, жоғарғы регистр, аспаптың дыбысталу тембрін ажырату  <b>Музыка тыңдау:</b>                  «Қазақстан жалауы» (Д. Омаров)                  Ән айту: «Тәуелсіздік таңы» (А. Шырынбекова)                  «Жомарт елім» (И. Нүсіпбаев)                  Музыкалық-ырғақтық қимылдар:</p>	<p><b>Шығармашылық бейнелеу әрекеті (құрастыру)</b>  <b>Міндеті:</b> - балаларды елестете отырып сурет салу тәсілдерімен таныстыру - Сюжеттік жапсыруда заттардың өлшеміне қарай арақатынасын, әртүрлі заттардың бөліктерінің пішінін, олардың құрылымын, пропорцияларын беру, әлеуметтік оқиғаларды, балалар өміріндегі оқиғаларды бейнелеу - Пішіндердің түрлі қалыптарын бере білуді, оларды күрделі емес композицияларға біріктіруді қалыптастыру</p>	<p><b>Сауат ашу негіздері</b>  <b>Міндеті:</b> Буындардан сөздер құрастыруға (ауызша) үйрету  <b>Мақсаты:</b> буындардан сөз құрауға үйрету  <b>Күтілетін нәтиже:</b>  <b>Жасайды:</b> жұмбақтарды шешеді, сөздерді буынға бөледі. Буындардан сөз құрайды.  <b>Түсінеді:</b> бір буында бір дауысты дыбыс болатынын. Қолданады: сөздерді буынға бөлу  <b>«Буынды қос» дидактикалық ойыны</b> – Балалар шеңберге тұрайық. Мен буынды айтып, бір балаға допты лақтырамын, бала допты ұстап алып, буынды</p>	<p><b>Қазақ тілі.</b>  <b>Тақырыбы:</b> «Мен және менің достарым»  <b>Мақсаты:</b> тақырып бойынша сөздер үйрету, сөзді саналы түрде есте сақтауға жаттықтыру.  <b>мақал-мәтелді түсіндіру.</b>                  «Адам досымен, ағаш тамырымен мықты»                  Жаңа сөздерді естерінде сақтату.                  Балаларға қолдарына айнаны алып, дыбыстық жаттығулар жасауды ұсынады және сөздерді қайталап, естеріне сақтауды ескертеді. – Артем, сен кіммен ойнайсың? Артем, Арлан сенің досың ба? – Иә. Менің досым – Арлан. – Артем, Арлан – достар. –</p>	<p><b>Қоршаған орта негіздері</b>  <b>Тақырыбы:</b> «Қыс мезгіліндегі жабайы жануарлардың тіршілігі.»  <b>Мақсаттары:</b>                  Жануарлардың бәрінің тірі жан иесі екендігі және олардың тіршілік етуіне белгілі бір жағдайлар қажеттігі туралы түсінікті пысықтау.                  «Жануарды қоректендір» атты дидактикалық ойынды ұйымдастыру.                  Әліппе-дәптермен жұмыс істеуге шақырады.                  Балалармен жеке-жеке жұмыс істеу.</p>
--	--	---	---	---	---



	<b>Қимылды/ойын:</b> Көз жаттығулары.	ана. 3. Інісі бардың – тынысы бар, Ағасы бардың – жағасы бар. 4. Аға әдепті болса, іні әдепті, Апа әдепті болса, сіңлі әдепті.	допты саусақтарын ашып, қайтадан қағып алады	қимылдар: «Жаса, Қазақстан» (үнтаспада) «Көңілді балалар» литва халық әуені (өңдеген Т. Ломова) Билер: «Қара бала» биі («Билеп үйренейік» жинағынан) Музыкалық аспапта ойнау: «Илигай» қ.х.ә. (өнд. Б. Дәлде	Допды еденге бір қолмен соғады, еденнен ыршыған допты саусақтарын ашқан күйде күтіп алады. Тапсырманы орындап болғаннан кейін допты себетке салады
Серуенге дайындық	Киімдерді реттілікті сақтап дұрыс киінуге үйрету.	Киімдерді реттілікті сақтап дұрыс киінуге үйрету.	Киімдерді реттілікті сақтап дұрыс киінуге үйрету.	Киімдерді реттілікті сақтап дұрыс киінуге үйрету.	Киімдерді реттілікті сақтап дұрыс киінуге үйрету.
<b>Серуен №</b>					
<b>Балаларды үйге қайтару</b>	Сау болыңыз!	Кездескенше!	Ертеңге дейін,...!	Амандықта жолығайық!	Ата –аналарға ескету! Мұз айдында балаларды жалғыз жібермеуін қадағалау. Ауа-райына байланысты далаға шығармау.

**Құрастырған тәрбиеші: Койбагарова З.Т**

**Тексерген әдістеме іс жөніндегі орынбасары:Өтениязова А.А**

Тәрбиелеу-білім беру процесінің циклограммасы  
 Білім беру ұйымы **«Астрахан ауылының №1 ЖОБММ» КММ**  
 Мектепалды **О «а» топ**  
 Балалардың жасы **5-6 жас**  
 Жоспардың құрылу кезеңі **1-апта 04 - 08 желтоқсан 2023-2024 оқу жылы**

Күн тәртібі	Дүйсенбі	Сейсенбі	Сәрсенбі	Бейсенбі	Жұма
Балаларды қабылдау	Мұғалімнің балалармен қарым-қатынасы: отбасы туралы жеке әңгімелесу, қарым-қатынас және көтеріңкі көңіл-күй орнатуға ойындар ұйымдастыру. Жағымды жағдай орнату				
	Тақпақ жаттау. Мен анамнан қалмаймын! Онсыз ешқайда бармаймын! Айтыңдаршы, менсіз Жарты күн өмір мүмкін бе? Анаммен бірге ас үйде де, Істерге бірге барамыз, Екеуіміз мультикті бірге көреміз, Алмұртты бөліп жейміз.	Психогимнастика «Бүгін өзінді қалай сезінесің?» Балаларға әртүрлі көңіл-күй реңктері бейнеленген карта ұсынылады. Балалар оның көңіл-күйіне, досының, анасының, мысықтың және т. б. көңіл-күйіне ұқсас біреуін таңдайды	Саусақ гимнастикасы Фигураларды орындау Мақсаты: ұсақ моториканы дамыту. «Үйшік» Кұбыр және шатыры бар үй тұр, Мен балконға серуенуге шықтым. «Көзілдірік» Әжей көзілдірік киді Немересін көрді. «Орындық» Аяғы, арқасы және орындық – Міне, таңқаларлық орындық	Психогимнастика «Жақсы көңіл-күй» Анам дүкенге барды: «Печенье мен кәмпит сатып аламын», - деді ол. «Бірге шай ішіп, бассейнге барамыз». Бала қуаныштан секіре бастады. Осы кезде музыка естіледі. Белсенді қозғалыстар: жүру, секіру. Мимика: күлімсіреу.	Саусақ гимнастикасы Біз базарға бардық, Алмұрт пен құрма көп, Лимон, апельсин бар, Қауын, кара өрік, мандарин. Біз қарбыз сатып алдық, Бұл ең дәмді жүк. (Өлеңнің әр жолында саусақтарды біріктіру, бірақ алақан біріктірілмейді.)
Балалардың дербес әрекеті (баяу қимылды ойындар, үстел үсті ойындары, бейнелеу әрекеті, кітаптар қарау және тағы басқа әрекеттер)	«Зат не үшін қажет?» дидактикалық ойын Мақсаты: балалардың тапқырлығын, белсенділігін және ойлау дербестігін дамыту; балалардың тұрмыстық заттардың, құралдардың маңызы туралы білімін бекіту; оларға ұқыпты қарауға тәрбиелеу (қоршаған ортамен танысу +сөйлеуді дамыту	«Әрекетті бағала» дидактикалық ойыны. Мақсаты: сюжеттік суреттердің көмегімен балалардың жақсы және жаман істер туралы идеяларын дамыту; іс-әрекеттерді сипаттау және бағалау; сезімталдыққа, қайырымдылыққа тәрбиелеу.	«Қармақ» ойыны Мақсаты: орнында секіру жаттығулары; ептілікті, қимылдарды үйлестіруді, зейінді дамыту	«Бөлшектен үй құрастыр» дидактикалық ойын Мақсаты: үй мен автобустың бөліктерін табуға үйрету; балалардың шеңбер, шаршы, тіктөртбұрыш туралы білімдерін бекіту; зейінді, көзді, табандылықты дамыту	«Әрекетті таңда» дидактикалық ойыны Мақсаты: балалар сөздігінде етістікті белсендіруді жалғастыру
Танертенгі жаттығу	<b>Таңғы жаттығу кешені №</b>				
Ұйымдастырылған іс-әрекетке дайындық	Балалар әсерлерімен бөлісу, жаңалықтарды білу, бірлескен жоспарларды, мәселелерді талқылау, қызығушылықтары бойынша әрекет түрін таңдау, ережелер туралы келісу және т. б. үшін жиналады. Балалар педагогке ортаны ұйымдастыруға көмектеседі				
Білім беру ұйымының кестесі бойынша ұйымдастырылған іс-әрекет	<b>1 - ұйымдастырылған іс-әрекет</b>				
	Сөйлеуді дамыту Т. «Алғашқы қар» Міндеті: Табиғат құбылыстарын сипаттауда	. Сауат ашу негіздері . Т.«Сөздерді буынға бөлеміз» Міндеті: Сөздерді дыбыстық талдау: сөздегі дыбыстардың	Көркем әдебиет. Т. «Тәуелсіздік-Қазақстан»	Сөйлеуді дамыту. Т: «Менің Отаным»	Сауат ашу негіздері Т: «Сызба бойынша буынға бөлу»

	<p>заттар мен нысандардың ерекшеліктерін білдіретін сөздерді дұрыс тандау, <b>Мақсаты</b> Дауыссыз дыбыстардың дыбысталу ерекшеліктерін түсіндіру Күтілетін нәтиже: Жасайды: жаттаған өлеңнің тақырыбын және авторын біледі, дауыссыз дыбыстардың түрлерін ажыратады, сұрақтарға жауап береді; Түсінеді: күзден кейін қыс мезгілі келетінін, суретші тілінде «табиғатты пейзаж» деп айтатынын, қарды ақ мақтаға, көбелекке тенеуге болатынын; Қолданады: суретке қарап өлеңді жаттайды Қазір біз "Алғашқы қар" өлеңімен танысамыз О, керемет, керемет! \ Бейне аппақ көбелек. Ақша қар жай көлбеңдеп, Қонып жатыр жерге кеп. Дидактикалық ойын: «Дыбыстарды дауыстап айтайық». А-а-а, ә-ә-ә. Дауыссыз дыбыстарды айтқызып қатаң, ұяң, үнді дыбыстарды тапқызу: б, в, г т.б.</p>	<p>ретін, дауысты және дауыссыз дыбыстарды анықтау <b>Мақсаты</b> үш дыбысты сөздерге дыбыстық талдау жасауға үйрету Күтілетін нәтиже: Жасайды: дыбыстық талдау жасайды. Түсінеді: сөздің құрамында дауысты, дауыссыз дыбыстар болатынын түсінеді. Қолданады: сызбаға сәйкес сөзді анықтайды «Жалауша» дидактикалық ойын-жаттығуы Педагог дыбыстар айтады. Егер дыбыс дауысты болса, балалар қызыл жалаушаны, егер дыбыс дауыссыз болса, көк жалаушаны желбіретеді. Педагог балаларға сөзге дыбыстық талдау жасауды түсіндіреді. 1. Ең бірінші берілген сөзді білуіміз керек. 2. Сөзде неше буын, неше дыбыс бар екенін анықтауымыз керек. 3. Сөздегі дыбыстардың дауысты, дауыссыз екенін анықтау. 4. Дауысты дыбыстардың жуан, немесе жіңішке екенін анықтау керек</p>	<p>Міндеті: Өлеңді жатқа, мәнерлеп, интонациямен айту <b>Мақсаты</b> әдеби шығармадағы қоғамдық өмір оқиғалары туралы түсінігін дамыту Біз қай республикада тұрамыз? – Қазақстан Республикасының астанасы қай қала? – Қазақстанның жері үлкен, табиғаты бай, көп ұлтты, егемен мемлекет. Еліміздің мақтана алатын мемлекеттік рәміздері бар. Ол – Туы, Елтанбасы, Гимні. Біз – тәуелсіз елдің бақытты ұландарымыз. – Бүгін ақын Оразақын Асқардың «Тәуелсіз Қазақстан» атты өлеңімен танысамыз. Өлең – әдеби жанрдың бір түрі екенін естеріне түсіру. Өлең сөз адамның жан тебіренісін әсерлі етіп жеткізеді. Айрықша сезімдерді ұйқас сөздермен суреттейді. Педагог «Тәуелсіз Қазақстан» өлеңін мәнерлеп оқиды.</p>	<p>Міндеті: Қойылған сұрақтарға қысқаша немесе толық жауап беруге баулу <b>Мақсаты</b> Сөйлем түрлерін ажырата білуге үйрету. Дауыс ырғағына қарай оларды ажырата білу іскерлігін дамыту <b>Менің Отаным</b> Әйнегі – күн, Шатыры – аспан, Кең далам асқақ. Төсі толған егін, Көлдері күміс шашқан, Қазақстан Республикам менің!</p>	<p>Міндегі: Сызба бойынша сөздерді буынға бөлу, буындарды ретімен атай білу дағдыларын бекіту <b>Мақсаты:</b> сызба бойынша сөздерді буынға бөлу, буындарды ретімен атай білу дағдыларын бекіту. «Сөз ойла» дидактикалық жаттығуы (Әр дұрыс жауапқа педагог балаларға фишка беріп отырады) – Айсұлу бізге -та буынынан басталатын сөздер ойлап айтуымызды сұрапты. Мысалы: тарақ, тамыз, тал, табыс, тап, тапқыр, тау, тауық, таутеке, тазы, тамызық, таға, тақылдақ, таң -ба буынынан басталатын сөздер ойлап айтуымызды сұрапты. Мысалы: балық, батпақ, бақа, бағдат, бақ, бақ-бақ, банка, бақыр, Бағжан, байғазы, бай, байлық, базар, Базаргүл, балшық -са буынынан басталатын сөздер ойлап айтуымызды сұрапты.</p>
<p><b>Үзіліс : «Әуедегі атыс»</b></p>					

<p><b>ПСИХОЛОГИЯЛЫҚ ОЙЫНДАР</b>          Мен қандай адаммын ?          Мақсаты: Топта жұмыс жүргізу үшін жағымды ахуал орнату, қарым - қатынастың белсенді стилін және кері байланыс немесе алу тәсілдерін меңгеру;          Әр қатысушы өзінің жағымды , жағымсыз қасиеттерін айтады . Сол бойынша қорытынды жүргізіледі .</p>		<p>Ойын: «Әуедегі атыс» қимылды ойыны          Мақсаты: Топпен қарым-қатынасты нығайту, тез қимылдау.          Ойынның шарты: Бұл сайыста оқушыларды екі топқа тең бөлесіз. 1-топқа бірыңғай қызыл түс (өз қалауыңыз бойынша да таңдауға болады), 2-топқа жасыл түсті үрленген шар беріп, екі команданың арасын түзу сызық етіп бормен сызып қоясыз. Музыка ырғағымен екі команда өз шарларын қарсылас команда жаққа лақтыру керек. Қай топ жылдам сол жеңіске жетеді.</p>
---	---	--

**2 - ұйымдастырылған іс-әрекет**

<p><b>Математика негіздері.</b>          Т: «Салмағы бойынша тең және тең емес          Міндеті: -заттардың салмағын өлшемі бойынша анықтауды үйрету; заттың салмағы оның өлшеміне байланысты емес, деген ұғым беру  <b>Мақсаты :</b> салмағына қарай тең және тең емес заттар туралы білігін қалыптастыру «Ауыр – жеңіл», «бірдей» дидактикалық ойыны. Педагог балаларға сыныпта бар заттарды қолға қойып, салыстырып, заттардың қайсысы жеңілірек, қайсысы ауырлау екенін салыстырып білуді ұсынады: кітап және қарындаш, тас және қағаз парағы, текше және кесек, әуе шары және футбол добы, моншақ және шеге, шеге және дән және т.с.с.Сондай-ақ салмағы бірдей жұптарды анықтауды ұсынады. «Өлшеу» бойынша жұптық жұмыс. Балалар тапсырманы орындайды. Тексерген кезде жұптардың әрқайсысы өз жауабын түсіндіріру</p>	<p><b>Қоршаған орта</b>          Т. « Қыс мезгілінде жабайы аңдардың тіршілігі»          Міндеті: - Жануарлардың тіршілігіндегі күзгі, қысқы өзгерістермен, олардың тіршілігімен таныстыру; жануарлардың қысқа қалай дайындалатыны туралы түсінік беру  <b>Мақсаты:</b> Жануарлардың (аңдардың) қоршаған ортадағы өзгерістерге бейімделуі туралы түсінік қалыптастыру. «СӨЗ ҚОСПАЙ АЙТЫП БЕР» ойынының көмегімен балаларды алда өтетін сабаққа дайындау.</p>	<p><b>Математика негіздері.</b>          Т: «Бүтін және бөлік»          Міндеті: қағаз парағын тең және тең емес бөліктерге бөлу  <b>Мақсаты</b> «бүтін және бөлік» туралы ұғым қалыптастыру. Педагог суреттерді көрсетеді, балалар бүтін немесе бөлік деп айтады. Бүтін алманы, текшелер жиынтығын көрсетеді, содан соң бөліктерін-жарты, төрттен бір бөлігін. Балалар атайды</p>	<p><b>Математика негіздері.</b>          Т: «Бүтін және бөлік»          Міндеті: Бүтін мен бөлікті салыстыру, 8-10 бөліктерден пішіндерді жинап, құрастыру  <b>Мақсаты.</b> Бөліктерден бүтінді құрастыруға және бүтінді бөліктерге бөлуге үйрету          Бүтін мен бөліктердің үстінен саусақтарымен жүргізеді. Практикалық жұмыс жүргізеді, сұрақтарға жауап береді.          - Алма қандай бөліктерге бөлінген? (Жоғарыда алма екі бөлікке, төменде төрт бөлікке бөлінген).          - Барлық бөліктерін біріктірсе, не болады? (Бүтін)          - Алманың екіден бір бөлігін, төрттен бір бөлігін, басқаша қалай атауға болады?          (Жарты, ширек.)          Педагог мұны «+» белгісінің көмегімен көрсетеді.          Екінші суретте алманың төрт бөлігінен бір бөлігін алады, қанша бөлік қалады?</p>	<p><b>Көркем әдебиет</b>          Т: «Тәуелсіздік-Қазақстан»          А.Оразақын өлеңі.          Міндеті: - Шығарма мазмұнын сюжеттің бірізділігін сақтай отырып, эмоциямен, қисынды қайталап айтып беру  <b>Мақсаты</b> сюжеттік бірізділікті сақтап, көңіл күймен, қисынды мазмұндауға дағдыландыру          Қазақстанның жері кең-байтақ, табиғаты бай, егемен мемлекет. Қазақстанның астанасы – Нұр-Сұлтан қаласы Сарыарқа даласында, Есілдің жағасында орналасқан (картадан көрсету). Біз – Қазақстан азаматы екендігімізді мақтан етеміз. Қазақстан – біздің Отанымыз.          Педагог «Тәуелсіздік күні» слайдын көрсетіп, әңгімелейді.          – Бүгін Әлия Дәулеткелдінің «Тәуелсіздігіміз мәңгілік» атты әңгімесімен танысамыз.          Әңгіме – болған оқиғаның желісі бойынша жазылады.          Педагог әңгімені оқиды, мазмұнын түсіндіреді</p>
--	--	--	---	--

**Үзіліс: Аз қимылды ойындар «Жалауша»**

« Өкпені еріту » жаттығуы


Тып- тыныш денеңізді бос ұстап отырыңыз. Өзіңізді қарақөлеңкеде театрда отырмын деп есептеңіз Алдыңыздағы шағын сахнаға ( ең жек көретін, көргіңіз келмейтін ) сіз кешіруге тиісті адамды қойыңыз. Мейлі ол сізді қазір ренжітсін , бұрын ренжітсін ,қазір өмірде бар болсын , әлде өмірден өтіп кетті ме , оған мән бермеңіз .Көз алдыңызға елестеткенде оның жағдайы жақсы , жүзіне күлкі үйірілген жағдайда болуы керек . Оны бақытты деп біліңіз . Бірнеше минут оның жүзін анық көз алдыңызда ұстап тұрыңыз . Сонан соң барып ол бейнемен қоштасыңыз . Сіз кешірген адам кетісімен сіз өзіңізді сахнаға қойыңыз. Өзіңізді де тек жақсы жағдайда елестетіңіз . Бақытты , күлкі үйірілген жүзбен тұрыңыз . Бұл әлемдегі жақсылық барлығыңызға да тең жететінін ұғыңыз .

**3 - ұйымдастырылған іс-әрекет**

	<p><b>Музыка</b> Міндеті: -Музыкаға сәйкес орындалатын би қимылдарын білу Мақсаты Музыкалық тіркестерге сәйкес қимылдарды өзгерту, жылдамдық пен ептілікті білдіру.</p> <p><b>Музыка тындау:</b> «Қыс» (А. Вивальди, ұнтаспадан) Ән айту: «Ақша қар» (К. Қуатбаев) «Ақша қар» (Е. Өміров) Музыкалық-ырғақтық қимылдар: «Шеңберге тұр» (Л. Бетховен) Билер: «Ұлпақарлар биі» («Вальс» П. Чайковский ұнтаспада,</p>	<p><b>Шығармашылық бейнелеу әрекеті</b> Міндеті: - Балаларға мерекелердің мәнін түсіндіру, өз жұмысының нәтижесін бағалау - Мүсіндеудің әртүрлі әдістерін қолдану: құрылымдық (жеке бөліктерден) және мүсіндік (негізгі бөліктерді тұтас кесектен жасау - Сюжеттік композициялар жасау, оларды сәнді бөлшектермен толықтыру, жеке және топпен бірлесіп жасау, онда міндеттерді келісіп атқару - Пішіндердің түрлі қалыптарын бере білуді, оларды күрделі емес композицияларға біріктіруді қалыптастыру <b>Мақсаты:</b>- сүйікті ертегілері «Бауырсақтың» кейіпкерлерінің суретін салу,мүсіндеу,жапсыру,құрастыруды үйрету.</p> <p>Топтық жұмыс</p>	<p><b>Сауат ашу негіздері.</b> Т: «Сызба бойынша сөздерді буынға бөлу Міндеті: Кері іс-әрекетті айт» ойыны арқылы сөйлем құрату арқылы шығармашылықпен ойлауларын дамыту <b>Мақсаты</b> сөзді буынға бөле алу дағдыларын бекіту 1. Суретте бейнеленген заттарды ата. Сөзде қанша дыбыс болса, сонша дөңгелек сал. 2. Сөздерді буынға бөл. Бір буынды сөзді бір терезелі, екі буынды сөзді екі терезелі, үш буынды сөзді үш терезелі үймен сәйкестендір. Педагог суреттерді буынның санына қарай өз үйшіктеріне қосуға тапсырма береді, неше буыннан тұрса, сонша терезелі үйге қосу қажет</p>	<p><b>Қазақ тілі</b> Т: «Мамандықтардың бәрі жақсы» Міндеті: - Мақал-мәтелдерді, көркем сөздерді қолдануына қолдау көрсету, ынталандыру <b>Мақсаты</b> әртүрлі мамандық иелері туралы түсіндіру, адамдардың еңбектеріндегі өзара байланыстарды байқауға үйрету Ойын: Кім не істейді? Ұшқыш ұшады. Ғарышкер ұшады. Дәрігер емдейді. Құрылысшы үй салады. Сатушы сатады. Балалар сөйлемдерді қайталайды. «Кім болып істейді?» сұрағымен таныстырады. Ата-аналарының кім болып істейтінін сұрайды. – Сенің әкең кім болып істейді? Сенің анаң кім болып істейді? Балалар Менің есімдігін жауаптарында қолданады. Ата-аналарының мамандықтарын атайды. – Менің әкем құрылысшы болып істейді. – Менің анам дәрігер болып істейді.</p>	<p><b>Қоршаған орта.</b> Т: «Менің мекен- жайым» - Балалардың нақты мекенжайын, тұрғылықты жерін атай білу дағдыларын қалыптастыру. <b>Мақсаты</b> Қазақ тіліндегі сөздер мен сөйлемдерді түсініп және күнделікті өмірде қолдана білуге үйрету.</p>
--	---	--	---	--	---

Үзіліс: «Торғайлар мен тор» қимылды ойыны



<p>Тіл гимнастикасы «Р»-ға тілің келе ме?</p> <p>Қаламқасқа «тұр», - деші, Қарындашқа «жүр», - деші. «Қара қарындашты Қаламқас алып тұр», - деші, Ал енді өзін-ақ «Р-р-р-р», - деші.</p>	<p>Ойын: «Торғайлар мен тор» қимылды ойыны Мақсаты: Топпен қарым-қатынасты нығайту, тез қимылдау. Ойынның шарты: Балалар екі топқа бөлінеді. Бір топ алаңның ортасында қол ұстасып шеңбер құрып айналып жүреді. Сол топ тор болып саналады. Екінші топ-торғайлар. Тәрбиеші торды ашыңдар дегенде 1-ші топтың ойыншылары қолдарын көтереді. (Қол ұстасып айналып жүреді) Торғайлар шеңбердің ішіне кіреді, тез қайта шығуға тырысады. Тәрбиеші «торды жабыңдар» дегенде 1-ші топтың ойыншылары қолдарын түсіреді. Тордың ішінде қалып қойған балалар шеңберге қосылады. Сөйтіп 1-3 торғай қалғанша ойнайды.</p>	
--	--	--

#### 4 - ұйымдастырылған іс-әрекет

	<p><b>Дене шынықтыру</b> Міндеті: - Лақтыру, қағып алу, домалату: допты жоғары, жіптің үстінен лақтыру және екі қолымен, бір қолымен (оң және сол қолын алмастыру) қағып алу <b>Мақсаты</b> допты жоғары, жіптің үстінен лақтыру және екі қолымен, бір қолымен (оң және сол қолын алмастыру) қағып алу Күтілетін нәтижелер: Жасайды: допты оң және сол қолмен еденге кезекпен ұруды; гимнастикалық қабырғаның жоғарғы жағына дейін өрмелеуді; арақашықтығы 70 см заттардың арасымен оң және сол аяқпен кезекпен секіруді. Түсінеді: төзімділік, ұйымшылдық тәрізді қасиеттер жеке тұлға болып дамуына қажет екенін. Қолданады: түрлі жүктемелерде тыныс алуды қалыпқа келтіру, дұрыс тыныс алу, топтарға бөлініп негізгі жаттығуларды орындайды Негізгі қимыл-қозғалыстарды алмастыру тәсілімен орындау: «Баскетбол» – допты оң және сол қолдың саусақ ұштарымен еденге кезекпен ұруға үйрету. Нұсқау –</p>	<p><b>Қазақ тілі</b> Міндеті: - Өз бетінше қарым-қатынас жасауға баулу <b>Мақсаты</b> тақырып бойынша сөздер үйрету, сөзді саналы түрде есте сақтауға жаттықтыру</p> <p>Мынау не? – Бұл – балабақша. – Балалар қайда келді? – Балалар балабақшаға келді. – Балалар не істеп жүр? – Балабақша ауласында ойнап жүр. – Саған балабақшада көңілді ме? – Иә, балабақшада көңілді. Балабақшада балалар көп. Олар бір-бірімен дос. – Дос, дос-ы-ң, се-н-і-ң до-сың. Ме-н-і-ң до-сым. Артем, сен кіммен ойнайсың? Артем, Арлан сенің досың ба? – Иә. Менің досым – Арлан. – Артем, Арлан – достар. – Достар қалай ойнайды? – Достар тату ойнайды</p>	<p><b>Дене шынықтыру</b> Міндеті: Допты бір қатарға қойылған заттардың арасымен домалату <b>Мақсаты</b> Балалар арасындағы достық қарым-қатынасты орнатуға және ұжымның ұйымшыл болуына жағдай жасау. Допты оң және сол қолмен еденге кезекпен ұруды жаттықтыруға жалғастыру . Күтілетін нәтижелер: Жасайды: допты оң және сол қолмен еденге кезекпен ұруды; гимнастикалық қабырғаның жоғарғы жағына дейін өрмелеуді; арақашықтығы 70 см заттардың арасымен оң және сол аяқпен кезекпен секіруді. Түсінеді: төзімділік, ұйымшылдық тәрізді қасиеттер жеке тұлға болып дамуына қажет екенін. Қолданады: түрлі жүктемелерде тыныс алуды қалыпқа келтіру, дұрыс тыныс алу, топтарға бөлініп негізгі жаттығуларды орындайды Негізгі қимыл-қозғалыстарды алмастыру тәсілімен орындау: «Баскетбол» – допты оң және сол қолдың саусақ ұштарымен еденге кезекпен ұруға үйрету. Нұсқау – бастапқы қалыпты</p>	<p><b>Музыка</b> Т: «Қысқы орманда»</p> <p>Музыка Міндеті: -Музыкаға сәйкес орындалатын би қимылдарын білу <b>Мақсаты</b> Музыкалық тіркестерге сәйкес қимылдарды өзгерту, жылдамдық пен ептілікті білдіру. Музыка тыңдау: «Қыс» (А. Вивальди, ұнтаспадан) Ән айту: «Ақша қар» (К. Қуатбаев) «Ақша қар» (Е. Өміров) Музыкалық-ырғақтық қимылдар: «Шеңберге тұр» (Л. Бетховен) Билер: «Ұлпақарлар биі» («Вальс» П. Чайковский ұнтаспада,</p>	<p><b>Дене шынықтыру</b> Міндеті: Допты қабырғаға лақтыру және екі қолымен қағып алу <b>Мақсаты</b> Доппен орындалатын жаттығулардың маңызы туралы түсініктерін толықтыру және жалпы қозғалыстар туралы танымдық көзқарастарын дамыту Негізгі қимыл-қозғалыстарды алмастыру тәсілімен орындау: «Баскетбол» – допты оң және сол қолдың саусақ ұштарымен еденге кезекпен ұруға үйрету. Нұсқау – бастапқы қалыпты дұрыс қабылдау, допты алақанмен соқпау. Допты еденге бір қолмен соғады, еденнен ыршыған допты саусақтарын ашқан күйде күтіп алады. Тапсырманы орындап қалғаннан кейін допты себетке салады Күтілетін нәтижелер: Жасайды: допты оң және сол қолмен еденге кезекпен ұруды; гимнастикалық қабырғаның жоғарғы жағына дейін өрмелеуді; арақашықтығы 70 см заттардың арасымен оң және сол аяқпен кезекпен секіруді. Түсінеді: төзімділік, ұйымшылдық тәрізді қасиеттер жеке тұлға болып дамуына қажет екенін. Қолданады: түрлі жүктемелерде тыныс алуды қалыпқа келтіру,</p>
--	---	--	--	---	---

	бастапқы қалыпты дұрыс қабылдау, допты алақанмен соқпау. Допды еденге бір қолмен соғады, еденнен ыршыған допты саусақтарын ашқан күйде күтіп алады. Тапсырманы орындап болғаннан кейін допты себетке салады		дұрыс қабылдау, допты алақанмен соқпау. Допды еденге бір қолмен соғады, еденнен ыршыған допты саусақтарын ашқан күйде күтіп алады. Тапсырманы орындап болғаннан кейін допты себетке салады		дұрыс тыныс алу, топтарға бөлініп негізгі жаттығуларды орындайды
<b>Серуенге дайындық</b>	Киімдерді реттілікті сақтап дұрыс киінуге үйрету.	Киімдерді реттілікті сақтап дұрыс киінуге үйрету.	Киімдерді реттілікті сақтап дұрыс киінуге үйрету.	Киімдерді реттілікті сақтап дұрыс киінуге үйрету.	Киімдерді реттілікті сақтап дұрыс киінуге үйрету.
<b>Балалармен жеке жұмыс</b>	«Сикырлы суреттер» Ойынның мақсаты: балалардың логикалық ойлау қабілетін, ес, зейін, қабылдау процесстерін дамыту. Жансая, Бақдәулет	«Қандай пішін жетіспейді?» Мақсаты: Геометриялық пішіндерді атай білуге үйрету. Қай пішін жетіспейтінін тапқызу. Айзере, Темірлан	«Сикырлы қап» Мақсаты: Балаларға дыбыстарды дұрыс айтуға үйрету, заттарды тануға баулу. Ерсайын, Лейла	«Кім шапшаң?» Мақсаты: Есту қабілетін дамыту. Балаларды дауысқа еліктіру. Жанерке	«Құстар фабрикасы» Мақсаты: Бір тыныс алғанда үш-төрт сөз айта білу. Наргиза, Алтынай.
<b>Ата-аналармен әңгімелесу, кеңес беру. Балалардың үйге қайтуы.</b>	Ата-аналармен әңгіме: Балалардың тазалығы жөнінде кеңес беру	Ата-аналармен әңгіме. Сабақтан себепсіз қалмау.	Ата-аналармен әңгіме: Балалардың жетістік пен дәрежесі үшін емес, сол қалпында сөзсіз қабылдап жақсы көретініңізді сездіріңіз.	Ата-аналармен әңгіме: Ата-аналарға балаларды тамақтарын тауысып жеуге үйретулерін ескерту.	Ата –аналармен әңгіме: заттарына ұқыпты қарауға тәрбиелеу

**Құрастырған тәрбиеші: Койбагарова З.Т**

**Тексерген әдістеме іс жөніндегі орынбасары: Өтениязова А.А**

**Тәрбиелеу-білім беру процесінің циклограммасы**

Білім беру ұйымы «Астрахан ауылының №1 ЖОББМ» КММ

Мектепалды даярлық О «А» топ

Балалардың жасы 5 жас

Жоспардың құрылу кезеңі 11–15 желтоқсан 2023-24 оқу жылы

Күн тәртібі	Дүйсенбі	Сейсенбі	Сәрсенбі	Бейсенбі	Жұма
Балаларды қабылдау	Мұғалімнің балалармен қарым-қатынасы: отбасы туралы жеке әңгімелесу, қарым-қатынас және көтеріңкі көңіл-күй орнатуға ойындар ұйымдастыру. Жағымды жағдай орнату				
	«Мүсін» ойыны Мақсаты: қимылды үйлестіруді, есту қабілетін, физикалық қасиетін, ережелерге сәйкес ойнау қабілетін дамыту	«Бәрі қалай аяқталды?» ойыны Мақсаты: есте сақтау қабілетін, ақыл-ой қабілетін дамыту; баланың сөздік қорын толықтыру	«Не жоғалды?» ойыны Мақсаты: зейінді, есте сақтауды дамыту	«Балалардың тәртібі қатаң» ойыны Мақсаты: сигнал бойынша әрекет ету қабілетін, физикалық қасиеттерін дамыту	«Сен қалай өмір сүресің» ойыны Мақсаты: балаларда қимылды дұрыс сипаттау және бір уақытта сөйлеу, ойлау дағдысы, қозғалысты үйлестіру қабілетін дамыту
Ата-аналармен әңгімелесу, кеңес беру	Ата-аналармен денсаулық мәселелері, балаға үйде күтім жасау, білім алу, даму және жетістіктер туралы әңгімелесу, кеңес беру				
Балалардың дербес әрекеті (баяу қимылды ойындар, үстел үсті ойындары, бейнелеу әрекеті, кітаптар қарау және тағы басқа әрекеттер)	. Топта балалар арасында достық қарым-қатынасты тәрбиелеу. Топта балалармен шағын ойын орталықтарында еркін ойындарды ұйымдастыру, үстел үсті ойындары (роботехника құралдары, шашка). Өнер орталығында сурет салу, суретті кітапшаларды бояу, Құрастыру материалдарымен құрастыру ойындары, кітаптарды қарау, Табиғат бұрышындағы еңбек (бөлме өсімдіктеріне күтім жасау) Заттық-кеңістіктік дамытушы ортамен жеке жұмыс				
Таңертеңгі жаттығу	Таңғы жаттығу кешені №				
Ұйымдастырылған іс-әрекетке дайындық	«Ұннан жасалған тағамды ата» дидактикалық ойыны Мақсаты: нан-тоқаш өнімдері туралы білімдерін бекіту; нанға ұқыпты қарауға тәрбиелеу	«Төртінші артық» дидактикалық ойыны Мақсаты: артық затты (азық-түлік) табуға үйрету және себебін түсіндіру	Жаңылтпаш «Сіз бізді іздемеңіз ана: Біз қымыздықты қырыққабат сорпасына қосамыз» Мақсаты: барлық дыбысты айту арқылы жаңылтпашты анық айтуға үйрету	«Табиғат және адам» дидактикалық ойыны Мақсаты: адам жасаған және табиғат адамға не беретіні туралы білімді жүйелеу: балық, ет, көкөніс, жеміс, жидек, тұқым, жаңғақ	«Сипаттама арқылы біл» дидактикалық ойыны Мақсаты: сипаттама бойынша тамақ өнімдерін таңуға үйрету
Білім беру ұйымының кестесі бойынша ұйымдастырылған іс-әрекет	<b>1 - ұйымдастырылған іс-әрекет</b>				
	Сөйлеуді дамыту Т: «Менің Отаным» Міндеті: - Қойылған	Сауат ашу негіздері Т: «Дыбыстың сөздегі орыны»	Көркем әдебиет Т: «Тәуелсіздігіміз мәңгілік»	Сөйлеуді дамыту. Т: «Қыс» әңгіме Міндеті: Түбірлес сөздерді	Сауат ашу негіздері

<p>сұрақтарға қысқаша немесе толық жауап беруге баулу</p> <p><b>Мақсаты</b> Сөйлем түрлерін ажырата білуге үйрету. Дауыс ырғағына қарай оларды ажырата білу іскерлігін дамыту</p> <p>Сөйлемдердің үш түрі болады.</p> <p>Біріншісі – хабарлы сөйлем. Бір нәрсені хабарлап айтады. Сөйлем соңынан нүкте қойылады.</p> <p>Мысалы: Менің Отаным – Қазақстан</p> <p><b>Дидактикалық ойын: «Қажетті тыныс белгілерін қой».</b></p> <p><b>Ойын шарты:</b> Берілген суреттердің мағынасына байланысты құрастырылған сөйлемдердің тыныс белгілерін қою</p>	<p><b>Міндеті:</b> Сызба бойынша сөздерді буынға бөлу, буындарды ретімен атай білу дағдыларын бекіту</p> <p><b>Мақсаты:</b> сызба бойынша сөздерді буынға бөлу, буындарды ретімен атай білу дағдыларын бекіту.</p> <p><b>«Сөз ойла» дидактикалық жаттығуы</b> (Әр дұрыс жауапқа педагог балаларға фишка беріп отырады)</p> <p>– Айсұлу бізге -та буынынан басталатын сөздер ойлап айтуымызды сұрапты.</p> <p>Мысалы: тарақ, тамыз, тал, табыс, тап, тапқыр, тау, тауық, таутеке, тазы, тамызық, таға, тақылдақ, таң-ба буынынан басталатын сөздер ойлап айтуымызды сұрапты.</p> <p>Мысалы: балық, батпақ, бақа, бағдат, бақ, бақ-бақ, банка, бақыр, Бағжан, байғазы, бай, байлық, базар, Базаргүл, балшық -са буынынан басталатын сөздер ойлап айтуымызды сұрапты.</p> <p>Мысалы: сағыз, сабын, салт, Самал, сарай, сары, сай, самал, сал, сауық, сауыншы, сатушы, сауап, сауықшыл, сан</p> <p>Ойын соңында фишкасы ең көп бала жеңімпаз болады</p>	<p><b>Міндеті:</b> - Шығарма мазмұнын сюжеттің бірізділігін сақтай отырып, эмоциямен, қисынды қайталап айтып беру</p> <p><b>Мақсаты</b> сюжеттік бірізділікті сақтап, көңіл күймен, қисынды мазмұндауға дағдыландыру</p> <p>Қазақстанның жері кең-байтақ, табиғаты бай, егемен мемлекет. Қазақстанның астанасы – Нұр-Сұлтан қаласы Сарыарқа даласында, Есілдің жағасында орналасқан (қартадан көрсету). Біз – Қазақстан азаматы екендігімізді мақтан етеміз. Қазақстан – біздің Отанымыз.</p> <p>Педагог «Тәуелсіздік күні» слайдын көрсетіп, әңгімелейді.</p> <p>– Бүгін Әлия Дәулеткелдінің</p>	<p>жасау және қолдана білу</p> <p><b>Мақсаты</b> «М» – «Н» дыбыстарын салыстыру;</p> <p><b>Қыс</b></p> <p>Ақ киімді, денелі, ақ сақалды, Соқыр, мылқау, танымас тірі жанды. Үсті-басы ақ қырау, түсі суық, Басқан жері сықырлап, келіп қалды.</p> <p>–Өлеңді оқып жатқанда көз алдарыңа кімді елестеттіңдер?</p> <p>–Иә, балалар, Абай атамыз өлеңде қысты үлкен қарияға, яғни шалға теңеп отыр.</p> <p>–Қалай ойлайсыңдар, қарияны Абай атамыз не үшін ашулы, соқыр, мылқау түрінде бейнелеген.</p> <p>–Қыс мезгіліне қай кезде дайындалуымыз керек?</p> <p>–Қыстың қаһарына ұшырамас үшін адамдар не істейді?</p> <p>–Ауыл адамдары малдарын қысқа қалай дайындайды?</p> <p>–Иә, дұрыс айтасыңдар.</p>	<p><b>Міндеті:</b> Сөйлемді ауызша талдау: жай сөйлемдерді сөздерге бөлу</p> <p><b>Мақсаты</b> . Балаларды дыбыстың сөздегі орнын таба білуге үйрету.</p> <p><b>«Дұрыс тап» дидактикалық ойыны</b></p> <p>– Балалар, мен тақтаға сызба ілемін, сендер мен айтқан дыбыс сөздің қай жерінде тұрғанын, яғни басында, ортасында, соңында тұрғанын тауып, төртбұрышты бояйсыңдар.</p> <p>Сендер бір төртбұрыштың бір дыбыс екенін білесіңдер.</p> <p>Л дыбысын орнан анықтаймыз.</p> <p>Мысалы: (п) піл, апа, қап. Есімізде сақтаймыз: берілген дыбыс сөздің басында, ортасында, соңында болуы мүмкін</p>
<p><b>Үзіліс :</b></p>				

<p><b>Дидактикалық ойын: «Кім болғым келеді?»</b>  <b>Мақсаты:</b> Мамандықтар туралы білімдерін толықтыру. Сурет бойынша қойылған сұрақтарға толық жауап беруге дағдыландыру арқылы зейіндерін дамыту. Олар қандай заттармен қолданатыны жайлы түсінік беру.</p> <p><b>Ойынның шарты:</b> Тәрбиеші картиналарды көрсете отырып, былай деп сұрайды, «Дәрігер не істейді? Жүргізуші не істейді? Мұғалім не істейді? Тігінші не істейді?» Балалар қай мамандық иесі екенін қандай құралдармен жұмыс істейтін жайлы айтады.</p> <p><b>Ықтимал күрделендіру:</b> тез ойла</p> <p><b>Ойынның нұсқаулары:</b> Балаларға мамандық иелерінің суреттері таратылып беріледі.</p>	<p><b>Ойын: «Оюларды құрастыр»</b></p> <p><b>Мақсаты:</b> Қазақ халқының қолданбалы сәндік өнері туралы балаларға түсінік беру. Ою-өрнектің түрлерімен таныстыру, ою-өрнектерді құрастыра білуге, түстердің үйлесімділігін үйрету. Танымдық қабілеттерін арттыру. Балалар өз елін, халқын сүйуге қазақ өнерін құрметтеуге тәрбиелеу. Ұлттық мақтаныш сезіміз ояту. Эстетикалық талғамын ұштау.</p> <p><b>Қолданатын көрнекіліктер:</b> Оюлардың қиылған суреттері</p> <p><b>Ойын шарты:</b> Қазақтың ұлттық әр түрлі оюлармен сәндей білу, оюларды құрастырып аттарын атау.</p>
--	---

**2 - ұйымдастырылған іс-әрекет**

<p><b>Математика негіздері</b>  <b>Т: «Артық, кем, тең»</b>      <b>Міндеті:</b> Теңдік туралы түсінік қалыптастыру  <b>Мақсаты:</b> «артық», «кем», «тең» ұғымдарын қалыптастыру.  <b>Ойын жаттығуы: «Сана»</b>  Педагог цифрлар және теңдік таңбасы бейнеленген карточкаларды, сондай-ақ нүктелер және сандық суреттер бейнеленген карточкаларды таратады.  Бес нүкте бейнеленген карточканы шығаруды сұрайды. Бес зат бейнеленген карточканы шығаруды сұрайды.  – Осы карточкалар туралы не айтуға болады?  – Нүктелер санын, суреттегі заттардың санын белгілейтін карточканы салыңдар. Қандай цифрларды алдыңдар? Олар бірдей ме? Демек, 5=5, яғни нүктелер саны карточкада бейнеленген заттар санына тең деп айтуға болады  Нүктелер және заттар бейнеленген карточкаларды алады. Нүктелер саны суретте бейнеленген заттардың санына тең екенін айтады.  «=» белгісін қоюға болады.</p>	<p><b>Қоршаған орта</b>  Т: «Менің мекен-жайым»  <b>Мақсаты:</b> балаларға өздері тұратын туған қала, балабақша орналасқан шағын аудан, көше туралы түсіндіру.  <b>Міндеттері:</b> 1. Балалардың нақты мекенжайын, тұрғылықты жерін атай білу дағдыларын қалыптастыру.  2. Схеманы пайдаланып, көрсетілген мекенге жетуді үйрету, түрлі өмірде кездесетін жағдаяттан шыға білу қабілеттерін дамыту. 3. Көмекке келу</p>	<p><b>Математика негіздері</b>  Т: «Артық, кем, тең»  <b>Міндеті:</b> - Әртүрлі заттардан тұратын топтардың санын анықтау, топтарды санау және салыстыру  <b>Мақсаты:</b> Балаларды «=» белгісімен, оның мәнімен таныстыру; саны бойынша бірдей бөліктердің арасындағы өзара біртүнді сәйкестікті анықтау; санау, салыстыру, санды цифрмен белгілеу біліктілігін бекіту</p> <p>1-тапсырма орындауды ұсынады, саны бірдей заттар тобын тауып, сызып қосады. Санын жазады.</p> <p>- Сол жақ жоғары суретке гүл жасау үшін, мозаиканың қанша түрлі-түсті бөлшектері қажет болды? (8)  - Оң жақ төменгі суретте қанша мозаика бөлшектері бар? (8)  - Осындай санды тауып, оны ұяшыққа жапсырыңыз. Осы екі суретті сызықпен қосыңыз.  Мозаика бөлшектерінің саны</p>	<p><b>Математика негіздері</b>  <b>Міндеті</b> Әртүрлі заттардан тұратын топтардың санын анықтау, топтарды санау және салыстыру  <b>Мақсаты</b> Балаларды «=» белгісімен, оның мәнімен таныстыру; саны бойынша бірдей бөліктердің арасындағы өзара біртүнді сәйкестікті анықтау; санау, салыстыру, санды цифрмен белгілеу біліктілігін бекіту</p> <p>тапсырма Педагог пазл бөліктерін санауға, сәйкес санмен байланыстыруға ұсынады. Сосын қай бөлшек көбірек болса, сол бөлшектерді әртүрлі түстермен бояуды сұрайды. Балалар бөлшектерді</p>	<p><b>Көркем әдебиет</b>  <b>Т. «Тәуелсіздік мәңгілік»</b>  <b>Міндеті:</b> - Шығарма мазмұнын сюжеттің бірізділігін сақтай отырып, эмоциямен, қисынды қайталап айтып беру  <b>Мақсаты</b> сюжеттік бірізділікті сақтап, көңіл күймен, қисынды мазмұндауға дағдыландыру</p> <p>Қазақстанның жері кең-байтақ, табиғаты бай, егемен мемлекет. Қазақстанның астанасы – Нұр-Сұлтан қаласы Сарыарқа даласында, Есілдің жағасында орналасқан (картадан көрсету). Біз – Қазақстан азаматы екендігімізді мақтан етеміз. Қазақстан – біздің Отанымыз. Педагог «Тәуелсіздік күні» слайдын көрсетіп, әңгімелейді.  – Бүгін Әлия Дәулеткелдінің «Тәуелсіздігіміз мәңгілік»</p>
---	---	---	--	--

		<p>туралы не айтуға болады? (саны тең)          - Екінші қатардағы сол жақ суреттегі пазлдарды санаңыз.          Олардың саны қанша? (7)          - Пазлдары бар тағы сурет бар ма? Онда қанша бөлік бар? (4)          - Оларды тең деп айтуға бола ма? (жоқ)          - Суреттегі пазл бөліктерінің саны қанша болса, сонша Лего конструкторының бөлшектері бейнеленген суреттерді табыңыз.          Цифрды жапсырады. Санына қарай жұптастырады.          Балалар тапсырманы орындайды, салыстырады.</p>	санайды сәйкес цифрмен сызып қосады	атты әңгімесімен танысамыз. Әңгіме – болған оқиғаның желісі бойынша жазылады. Педагог әңгімені оқиды, мазмұнын түсіндіреді (қосымшаны қараңыз).
--	--	--	-------------------------------------	---

**Үзіліс:** *Артикуляциялық жаттығулар:*

**Ойын:** «Часы» «Сағат»

**Мақсаты:** Тілдерінде артикуляциялық кемістігі бар балалармен үзбей күнделікті жасау арқылы біз алдымызға қойған мақсатымызға жетеміз. Сабак үстінде, ойын кезінде қадағалап балалардың тілін дұрыс дамуына бағыт беру.

Ата – аналармен бірлесе қарым – қатынас жасай отырып ортақ мақсатымызға жетеміз.

• **«Сағат»** – тілді жіңішкертіп ұстап оңға, солға жайлап қозғау керек. Осылай санап отырып 15 - 20 рет қайталау керек.

• **«Саңырауқұлақ»** - ауызды кең ашып, тілді таңдайға жапсыра ұстап тұрып төменгі жақты басып ауызды кең ашып ұстау.

**«Дәмді тосап»**

**Мақсаты:** жалпақ тілдің ұшының жоғары көтеруін және тілді кесе (ожау) тәрізді қалыпта ұстауын үйрету.

**Қысқаша сипаттамасы:** Жалпақ тілмен жоғары ерінді жалап, ауыз қуысына кіргізу.

**Әдістемелік нұсқау.**

1. Жаттығуда орындаған кезде тек тіл жұмыс істеуін, иектің қимылдамауын қадағалау керек.
2. Тіл жалпақ болып бүйірлер ауыз бұрыштарына тиіп тұруы керек.
3. Тіл оңға - солға емес, тек төмен және жоғары қозғалу керек.
4. Егер бала жаттығуды жасай алмай жатса, «пя - пя - пя» жаттығуына оралу қажет. Бала тілін жалпақ қалпына келтірген соң шпательмен тілді жоғары ерінің үстіне қайыру керек.

### 3 - ұйымдастырылған іс-әрекет

<p><b>Музыка</b>  <b>Т:</b> «Егеменді елім»  <b>Міндеті:</b> Ән айтуда дауыспен вокалдық-есту қабілетін үйлестіруді жетілдіру</p>	<p><b>Шығармашылық</b> бейнелеу әрекеті  <b>Т:</b> «Қолғап»  <b>Міндеті:</b> - - Қазақ халқының ұлттық киімдері мен ою-өрнектері туралы білімдерін кеңейту</p>	<p><b>Сауат ашу негіздері</b>  <b>Т:</b> «Дыбыстың сөздегі орнын»  <b>Міндеті:</b> Сөйлем туралы бастапқы түсініктерді қалыптастыру, сөйлем сөздерден тұратынын түсіну</p>	<p><b>Қазақ тілі</b>  <b>Т:</b> «Мамандықтардың бәрі жақсы»  <b>Міндеті:</b> Фонематикалық естуді дамыту, сөздегі</p>	<p><b>Қоршаған орта</b>  <b>Т:</b> «Бөлме өсімдіктері және оның күтімі»</p>
---	--	--	---	---

<p><b>Мақсаты:</b> Шығармалардың эмоциялық мазмұнын, олардың сипатын, көңіл күйін ажырату, Музыка тыңдау: «Алатау» (Н. Тілендиев, ұнтаспадан) Ән айту: «Қазақтың жері» (Б. Түзелбекова) «Тәуелсіздік таңы» (А. Шырынбекова) Музыкалық-ырғақтық қимылдар: «Айна» орыс х.э. (өңдеген М. Раухвергер) Билер: «Еркебұлан» биі («Билеп үйренейік» жинағынан) Ойындар, хороводтар: «Шаңырақ» ойыны</p>	<p><b>Мақсаты:</b> - Шынайы бейнесіне қарап және ойдан пішіндері мен өлшемі әртүрлі таныс заттарды мүсіндеу</p> <p>Жапсырудың түрлі әдістері (симметриялы, сынарлы симметриялы, сұлбалы) мен тәсілдерін (тура, қисық қию, ою, флористика элементтерін және т.б.) қолдану - Қағаз цилиндрлерден (тақия, сәукеле, кимешек және т.б.) және қолғап құрастыру</p> <p><b>Топтық жұмыстар</b></p>	<p><b>Мақсаты</b> әр дыбыстың сөздегі орны аса маңызды екенін түсіндіру.</p> <p><b>«Дыбыстың сөздегі орнын тап»</b> дидактикалық жаттығуы Педагог сөз сызбасын тақтаға іледі.</p> <p>– Балалар, піл, апа, қап сөздерінде «п» дыбысы қай жерде орналасқанын табайық. Сызбаларға белгілейік. Балалар піл сөзінде «п» дыбысының бірінші тұрғанын, апа сөзінде ортасында тұрғанын, қап сөзінде соңында тұрғанын айтады</p>	<p>дыбыстардың орнын анықтау (басы, ортасы, соңы).</p> <p><b>Мақсаты</b> әртүрлі мамандық иелері туралы түсіндіру, адамдардың еңбектеріндегі өзара байланыстарды байқауға үйрету</p> <p>1.Мамандықтарды ата. Олар не істейді? Сөйлем құра. Кімге қандай құрал керек? Сызып қос</p>	<p>Міндетті:- Балалардың бөлме өсімдіктері туралы білімдерін бекіту (атауы, құрылысы);</p> <p>өсімдіктерді салыстыра білу, олардың айырмашылығы мен ұқсастығын таба алу; олардың өсуіне қажетті жағдаймен таныстыру.</p>
---	--	--	--	--

#### Үзіліс:

#### **Саусақ ойыны: «Тасбақа»**

**Мақсаты:** Ұсақ моториканың қимылдары мен қолдың икемдігі бас миының құрылымының даму деңгейін көрсетеді. саусақтардың көмегі арқылы қандай да бір ұйқастырылған тарихты, тақпақтарды, ертегілерді сахналау, қолмен орындау.

#### **1.Тасбақа**

Тасбақа, тасбақа,

Тас астында тұрады.

Басын баяу шығарып,

Тиіссең кері тығады.

Жұдырықты түйіп, бас бармақты шығарады да, тасбақаны бейнелейді.. Өлең мазмұнына қарай саусақты кері жасырады. Осы тектес келесі өлеңдерге де қимыл жасауға болады.

#### **Фонетикалық жаттығулар**

**Мақсаты:** Фонетикалық жаттығуды орындау барысындағы басты міндетіміз баланың нақты дыбыстарды дыбыстауы барысында дұрыс тыныс алуын және артикуляциясын қадағалау болып табылады.**1**

**.Баудағы кім?** Ара болсаң, ызыңда

<p><b>Дене шынықтыру</b>  <b>Т:</b> «Асықпен ойналатын оындар»  <b>Міндеті:</b> - Допты екі қолымен заттардың арасымен (арақашықтығы 4 метр) жүргізу  <b>Мақсаты:</b> Баланы сезіну (сенсорлы) үдерістері арқылы және қимыл- қозғалыстарын үнемі толықтырып отырып дамытуға жағдай жасау  <b>«Допты еденге соқ».</b> Топтарға бөлініп, негізгі қимыл-қозғалыстарды орындайды.  Төрт тізбекке тұрады: екі тізбек залдың бір шетіне, екі тізбек оларға қарама-қарсы тұрады. Алғашқы екі тізбектегі балалар допты еденге соғып жүріп, қарама-қарсы тұрған екі тізбекке дейін келеді. Допты оларға беріп, өздері олардың арттарына барып тұрады. Допты алған балалар залдың екінші шетіне допты еденге соғып алып жүреді. Допты қатты соқпайды, саусақтарын ашып ұстайды.  Нұсқау – допты тура алдыға бағыттамай, сәл шет жақпен алып жүру (өйткені аяққа соғылып, домалап кетуі мүмкін). Егер допты оң қолмен соғып алып жүретін болса, онда оң аяқтың ұшының оң жағынан алып жүру қажет</p>		<p><b>Қазақ тілі</b>  <b>Міндеті:</b> - Мақал- мәтелдерді, көркем сөздерді қолдануына қолдау көрсету, ынталандыру  <b>Мақсаты</b> әртүрлі мамандық иелері туралы түсіндіру, адамдардың еңбектеріндегі өзара байланыстарды байқауға үйрету  <b>Ойын: Кім не істейді?</b>  Үшкыш ұшады. Ғарышкер ұшады. Дәрігер емдейді. Құрылысшы үй салады. Сатушы сатады. Балалар сөйлемдерді қайталайды.  «Кім болып істейді?» сұрағымен таныстырады. Ата-аналарының кім болып істейтінін сұрайды.  – Сенің әкең кім болып істейді? Сенің анаң кім болып істейді?  Балалар Менің есімдігін жауаптарында қолданады. Ата-аналарының мамандықтарын атайды.  – Менің әкем құрылысшы болып істейді.  – Менің анам дәрігер болып істейді.</p>	<p><b>Дене шынықтыру</b>  <b>Міндеті:</b> - Допты лақтыру және алға қарай жылжып, екі қолымен қағып алу (арақашықтығы 4–5 метр).  <b>Мақсаты</b> Малдас құрып отырып, ұсақ заттарды (асықтарды) лақтырып, оны қайтадан қағып алуға үйрету  <b>«Қазан»</b> – 2,5 м арақашықтықтағы көлбеу қойылған нысанаға заттарды (асықтарды) лақтыру. Б.қ.: аяқты иық деңгейінен алшақ қою: оң аяқты артқа жіберіп, оң қолды шынтақтан жартылай бүгіп, кеуде тұсында ұстап тұру. Асықты лақтырар алдында алдымен қолды төмен түсіріп, сонан соң артқа жібереді, ал лақтыру кезінде қолды алдыға жіберіп, жоғары көтеріп, сонан соң асықты лақтырады. Құрсауларды (4 құрсау) айнала шеңберге тұрады. «Қазан» ішіне көп асық тастаған бала жеңімпаз атанады</p>	<p><b>Музыка</b>  <b>Міндеті:</b> Ән айту дағдыларын қалыптастыру  <b>Мақсаты</b> Шығармалардың эмоциялық мазмұнын, олардың сипатын, көңіл күйін ажырату,  <b>Музыка тыңдау:</b> «Алатау» (Н. Тілендиев, ұнтаспадан)  Ән айту: «Қазақтың жері» (Б. Түзелбекова)  «Тәуелсіздік таңы» (А. Шырынбекова)  Музыкалық-ырғақтық қимылдар: «Айна» орыс х.э. (өндеген М. Раухвергер)  Билер: «Еркебұлан» биі («Билеп үйренейік» жинағынан) Ойындар, хороводтар: «Шаңырақ» ойыны Музыкалық аспапта ойнау: «Илигай» қ.х.э. (өнд. Б. Дәлденбай)</p>	<p><b>Дене шынықтыру</b>  <b>Міндеті:</b> - Сапқа тұру, сап түзеу, сапқа қайта тұру: сапқа бір, екі, үш қатармен тұру,  <b>Мақсаты</b> Гимнастикалық орындық үстінде асықтарды алдында, артында ұстап, тепе-теңдік сақтап жүру  <b>Қимыл-қозғалыс ойыны: «Үшінші артық» (3 рет)</b>  Бір-бірінің желкелерінен қарап, екі-екіден үлкен шеңбер құрып тұрады. Жұптардың арақашықтығы – 2-3 адым.  «Артық» ойыншы қашады, жүргізуші оны қуады. «Артық» бала кез келген жұптың алдына тұра қалады, енді қатарда үшінші болып тұрған бала қашады. Жүргізушіге ұстатпауға тырысады</p>
<p><b>Серуенге дайындық</b></p>	<p>Киімдерді реттілікті сақтап дұрыс киінуге үйрету.</p>	<p>Киімдерді реттілікті сақтап дұрыс киінуге үйрету.</p>	<p>Киімдерді реттілікті сақтап дұрыс киінуге үйрету.</p>	<p>Киімдерді реттілікті сақтап дұрыс киінуге үйрету.</p>	<p>Киімдерді реттілікті сақтап дұрыс киінуге үйрету.</p>
<p><b>Серуен №</b></p>					
<p><b>Балаларды үйге қайтару.Ата-аналармен әңгімелесу.</b></p>	<p>Балалардың жетістіктері туралы әңгімелесу, балаларды тәрбиелеу мен дамытуда ата-ана сұрақтарына жауап беру, кеңес беру.</p>				

**Құрастырған тәрбиеші: Койбагарова З.Т.**

**Тексерген әдістеме іс жөніндегі орынбасары:Өтениязова А.А**



## Тәрбиелеу-білім беру процесінің циклограммасы

Білім беру ұйымы «Астрахан ауылының №1 ЖОББМ»КММ

Мектепалды даярлық О «А» топ

Балалардың жасы 5-6 жас

Жоспардың құрылу кезеңі 18 – 22 желтоқсан 2023-2024 оқу жылы

Күн тәртібі	Дүйсенбі	Сейсенбі	Сәрсенбі	Бейсенбі	Жұма
Балаларды қабылдау		«Ауа-райы қандай?» дидактикалық ойын Мақсаты: «Ауа-райы» (қарлы, аязды, суық, күншуақты, желді) сөзінің анықтамасын таңдауға үйрету	«Жақсы-жаман» дидактикалық ойыны Мақсаты: балаларды табиғаттағы қайшылықтарды, құбылыстардың екіұштылығын, тірі мен жансыз арасындағы байланысты көруге үйрету; сөйлеуді дамыту.	Жұмбақты тап» дидактикалық ойыны Мақсаты: күздің аяғында жансыз табиғат туралы білімді бекіту; ойлау, шығармашылық қиялды дамыту	«Шуылдақ» деген не?» дидактикалық ойын Мақсаты: шығармашылық дағдыларды қалыптастыру, заттарды шығармашылық түрлендіруді жүзеге асыру мүмкіндігі
Ата-аналармен әңгімелесу, кеңес беру	Ата-аналармен денсаулық мәселелері, балаға үйде күтім жасау, білім алу, даму және жетістіктер туралы әңгімелесу, кеңес беру				
Балалардың дербес әрекеті (баяу қимылды ойындар, үстел үсті ойындары, бейнелеу әрекеті, кітаптар қарау және тағы басқа әрекеттер)	. Топта балалар арасында достық қарым-қатынасты тәрбиелеу. Топта балалармен шағын ойын орталықтарында еркін ойындарды ұйымдастыру, үстел үсті ойындары (роботехника құралдары, шашка). Өнер орталығында сурет салу, суретті кітапшаларды бояу, Құрастыру материалдарымен құрастыру ойындары, кітаптарды қарау, Табиғат бұрышындағы еңбек (бөлме өсімдіктеріне күтім жасау) Заттық-кеңістіктік дамытушы ортамен жеке жұмыс				
Танертеңгі жаттығу	Таңғы жаттығу кешені №				
Ұйымдастырылған іс-әрекетке дайындық		Түспен-эмоциямен «Менің көңіл-күйімді тап» дидактикалық ойыны Мақсаты: балаларды өз мінездерімен күресуге үйретуді жалғастыру	Табиғаттағы мінез-құлық ережелері туралы альбом қарау «Қауіпсіз сөздер» дидактикалық ойыны Мақсаты: үш тілде сөз тіркестерін құруды үйрету	«Кір-қожалақ қыз» драма-ойын Мақсаты: ойын бейнелерінің қимыл мәнерлілігін дамыту	«Дені сау болу – бұл оңай» сурет салу Мақсаты: салауатты өмір салтының алғышарттарын қалыптастыру
Білім беру ұйымының кестесі бойынша ұйымдастырылған іс-әрекет	<b>1 - ұйымдастырылған іс-әрекет</b>				
		<b>Сауат ашу негіздері</b> <b>Т:</b> «Ойнап отырып оқимыз» <b>Міндеті:</b> Сөйлемдегі сөздердің ретін, санын анықтау. берілген сөзге сөйлем құрастыру	<b>Көркем әдебиет</b> <b>Міндеті:</b> - Әдеби кейіпкердің белгілі бір әрекетін өзінің қалай қабылдағаны туралы айту	<b>Сөйлеуді дамыту «Қыс» (кіріктірген 18.12). «Ажарлы қыс»</b> <b>Міндеті:</b> Түбірлес сөздерді жасау және қолдана білу <b>Мақсаты</b> «М» – «Н»	<b>Сауат ашу негіздері</b> <b>Міндеті:</b> Геометриялық фигуралардың сыртын шетке шығармай бастыру, бояу <b>Мақсаты</b> Ойындар арқылы шапшаңдық, төзімділік

		<p><b>Мақсаты</b> өткен тақырыптарда алған білімдерін пысықтау  <b>«Жалпы атауын айт» дидактикалық ойыны</b>  1. Тәрелке, құмыра, кесе, шанышқы – ... (ыдыстар).  2. Басбармақ, балаң үйрек, ортан терек, кішкене бөбек, шылдыр шүмек – ... (саусақтар)  3. Күрте, пальто, тон, плащ – ... (киім).  4. Құлақшын, қалпақ, малақай – ... (баскиім).</p>	<p>-Кейіпкерлердің жасырын әрекетін түсіну0  <b>Мақсаты</b> - Құстарға қамқорлықпен қарауға тәрбиелеу  Балалар, ненің суретін көріп тұрсындар?  – Орманда қандай құстар өмір сүреді?  – Тоқылдақ не істеп жатыр?  – Тоқылдақтың тұмсығы өткір, мықты. Ағашты тесіп, құрттарды теріп жейді.  Құйрығы қатты, ұзын. Оны «орман дәрігері» деп атайды.  Тоқылдақтың, құстардың пайдасы өте көп. Бүгін осы құстар туралы жазушы Максим Зверевтің «Орман емшілері» әңгімесімен танысамыз.  Әңгіме – әдеби жанрдың бір түрі екенін түсіндіру.  Әңгіменің басқа жанрлардан ерекшелігі – болған оқиғаны қысқа баяндайды.  Әңгімені мәнерлеп оқып, мазмұнын айтып береді (қосымшаны қараны</p>	<p>дыбыстарын салыстыру;  <b>Қыс</b>  Ақ киімді, денелі, ақ сақалды, Соқыр, мылқау, танымас тірі жанды. Үсті-басы ақ қырау, түсі суық, Басқан жері сықырлап, келіп қалды.  –Өлеңді оқып жатқанда көз алдарыңа кімді елестеттіңдер?  Балалар жауабы.  «М» – «Н» дыбыстарын салыстыру  «М» дыбысының дұрыс айтылуын қадағалау.  Ма-ма-ма – қыс деген бұл шалма.  Ма-ма-ма – апорт тәтті алма.  «Н» дыбысының дұрыс артикуляциясы:  Ерін сәл ашылып, жіңішкерген тіл үстіңгі тістердің түбіне тиеді.  «Н» дыбысының дұрыс айтылуын қадағалау. «Н» дыбысы кездесетін сөздерге мысалдар келтіреді, сол сөздерді бірнеше рет қайталап айтады.  <b>Дидактикалық ойын:</b>  <b>«Суретті жалғастыр».</b>  <b>Мақсаты:</b> Салынған суретті тез жалғастыру. Жылдамдыққа үйрету. Ашулы шалдың суретін бірінші болып жалғастырып, аяқтау</p>	<p>секілді қасиеттерін дамыту  <b>«Сөзді аяқта»</b>  <b>дидактикалық жаттығуы</b>  – Мен сендерге сөздің ең соңғы буынын айтпай аяқталмаған сөздер айтамын, сендер соңғы буынды қосып, сөзді аяқтап қайтадан айтасындар.  Мысалы: аққа...ла, ба...ла, ба...нан, бан...тик, асқа...бақ, сә...біз, домбы...ра, қам...шы, балмұз...дақ, аялда...ма, дәріха...на, емха...на, балабақ...ша, бағдар...шам, қа...лам, қыза...нақ, бұл...ақ, көзілді...рік, тоңазыт...қыш, тоқыл...дақ, тер...ек, ша...тыр, ал...қа, апель...син, ау...ыл, ас...пан, қарын...дас, кер...ует, қа...зан, шаныш...қы, ба...лық, қал...қан, қаң...бақ, қа...мыр, шал...бар, кі...лем, жү...рек, жүге...рі, жұл...дыз</p>
--	--	---	---	--	--

## Үзіліс

### **Артикуляциялық жаттығулар:**

#### **Ойын: «Часы» «Сағат»**

**Мақсаты:** Тілдерінде артикуляциялық кемістігі бар балалармен үзбей күнделікті жасау арқылы біз алдымызға қойған мақсатымызға жетеміз. Сабақ үстінде, ойын кезінде қадағалап балалардың тілін дұрыс дамуына бағыт беру.

Ата – аналармен бірлесе қарым – қатынас жасай отырып ортақ мақсатымызға жетеміз.

• **«Сағат»** – тілді жіңішкертгіп ұстап оңға, солға жайлап қозғау керек. Осылай санап отырып 15 - 20 рет қайталау керек.

• **«Саңырауқұлақ»** - ауызды кең ашып, тілді таңдайға жапсыра ұстап тұрып төменгі жақты басып ауызды кең ашып ұстау.

#### **«Дәмді тосап»**

**Мақсаты:** жалпақ тілдің ұшының жоғары көтеруін және тілді кесе (ожау) тәрізді қалыпта ұстауын үйрету.

**Қысқаша сипаттамасы:** Жалпақ тілмен жоғары ерінді жалап, ауыз қуысына кіргізу.

#### **Әдістемелік нұсқау.**

1. Жаттығуда орындаған кезде тек тіл жұмыс істеуін, иектің қимылдамауын қадағалау керек.
2. Тіл жалпақ болып бүйірлер ауыз бұрыштарына тиіп тұруы керек.
3. Тіл оңға - солға емес, тек төмен және жоғары қозғалу керек.
4. Егер бала жаттығуды жасай алмай жатса, «пя - пя - пя» жаттығуына оралу қажет. Бала тілін жалпақ қалпына келтірген сон шпательмен тілді жоғары ерінің үстіне қайыру керек.

### **Саусақ ойыны: «Тасбақа»**

**Мақсаты:** Ұсақ моториканың қимылдары мен қолдың икемдігі бас миының құрылымының даму деңгейін көрсетеді.

саусақтардың көмегі арқылы қандай да бір ұйқастырылған тарихты, тақпақтарды, ертегілерді сахналау, қолмен орындау.

#### **1.Тасбақа**

Тасбақа, тасбақа,

Тас астында тұрады.

Басын баяу шығарып,

Тиіссең кері тығады.

Жұдырықты түйіп, бас бармақты шығарады да, тасбақаны бейнелейді.. Өлең мазмұнына қарай саусақты кері жасырады. Осы тектес келесі өлеңдерге де қимыл жасауға болады.

#### **Фонетикалық жаттығулар**

**Мақсаты:** Фонетикалық жаттығуды орындау барысындағы басты міндетіміз баланың нақты дыбыстарды дыбыстауы барысында дұрыс тыныс алуын және артикуляциясын қадағалау болып табылады. **1**

**Баудағы кім?** Ара болсаң, ызыңда

З-з-з, ж-ж-ж, з- з-з, ж-ж-ж

Жұмыс істе, тығылма.

- Ара қалай дыбыстайды?

(з- з-з) - қатты\жай

#### **2.Жыланның ысылы.**

Жылан қалай дыбыстайды? Ыс-с—ыс-сссс...

**3.Шалқан.** Шалқан үлкен болып өсіп қалған екен. Оны көрген атай: **«О...о...о!»** деп таң қалды.

--	--

**2 - ұйымдастырылған іс-әрекет**

**Қоршаған орта**  
**Т:** «Бөлме өсімдіктері және олардың күту»  
**Мақсаттары:** а) Балаларды жаңа бөлме өсімдіктерімен таныстыру. саусақтарға арналған «Гүл» жаттығуының көмегімен алдағы жұмысқа қолайлы эмоционалдық жағдай қалыптастыру.  
**Гүлдер, гүлдер, көп гүлдер, Қызыл гүлдер, көк гүлдер Жайнар кезім келді деп.**  
**Қанаттарын желбіреп, Таңмен бірге оянып, Күн нұрына боянып, Көрік бердің далаға.**

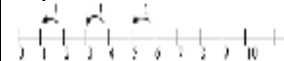
Топта өсіп тұрған гүлдерге зер салу

**Математика негіздері (18.12жіріктірген)**

**Міндеті:** 10 көлеміндегі сандарды тура және кері санауға жаттықтыру  
**Мақсаты:** 10 көлемінде тура және кері санау дағдысын қалыптастыру.

Әлия мен Сырым балаларға пойызбен саяхат жасауды ұсынады. Педагог балаларды вагондар болуға шақырады. Он бала бір-біріне тіркесіп, пойыздың қозғалысын еліктейді. Балаларға 1-ден 10-ға дейін цифр жазылған карточкалар таратылады. Педагог басқа балаларға вагондарды 1-ден 10-ға дейін тура және кері санауды сұрайды.

Вагондармен көрініс ойнатылады. Педагог вагондардың бір-бірден туннельге қарай кетіп жатқанын хабарлайды 0 ден 9 дейінгі цифрмен таныстыру. «Қанша?», «Нешінші?» сұрақтарын ажырату, оларға дұрыс жауап беру  
 Келесі санды 1-ді қосу арқылы және 1-ді азайту арқылы алу тәсілімен таныстыру  
 Сандық сәуле бойынша педагог 1-ге азайту амалын көрсетеді.



Сонымен  
 $10 - 1 = 9$

**Математика негіздері**

**Т:** «Заттар тобын салыстыру және санау».

**Міндеті:**

теңдік және теңсіздік туралы ұғым қалыптастыру

**Мақсаты** теңдік және теңсіздік туралы ұғым қалыптастыру.

Педагог тақтаға ойыншықтың суреті бар плакат іледі.

Ойыншықтарға қарайды, сол және оң жақтағы суреттерді салыстырады.

Қайсысы көп, қайсысы аз? Қалай бірдей жасауға болады? Балалар салыстыру және теңестіру әдісін ұсынады.

Педагог тақтаның алдына шыққан балаларға бір сөренің екі жағында орналасқан заттардың арасында өзара бірімәнді сәйкестікті анықтауға көмектеседі.

– Олар тең болуы үшін не істеу керек?

– Дұрыс. Бір жағынан артығын алып тастау керек немесе жетіспейтін ойыншықтарды қою қажет. Артығының бар-жоғын білу үшін ойыншықтарды бір-бірінің астына қоямыз немесе жұптарды сызықпен жалғаймыз

**Көркем әдебиет**

**Міндеті:** -Балалардың назарын кітаптың безендірілуіне, иллюстрацияларына аудару  
**Мақсаты:** әңгіменің мағынасын интонациямен мазмұндауға жетелеу.

**Жұмбақты шеш.**

Тоқылдатып, мазаны ап,  
 Ағаштарды тазалап,  
 Ормандарды емдейді,  
 Зиянкесті жазалап.

(Тоқылдақ)

3. Суретте қай құс жасырынған? Боя.

4. Ұйқасын тап.

Тұмсығымен шымшып,  
 Құрт тереді ... . (Шымшық)

**Ойын-жаттығу: «Қыстап қалатын және ұшып келетін құстар».**

**Мақсаты:** балаларды қыстап қалатын құстар мен жыл құстарын айыра білуге үйрету.

Балалардың сөйлеу тілін белсендіру.

Материал: қыстап қалатын құстар мен жыл құстары бейнеленген иллюстрациялар.

Сипаты: балалар екі топқа бөлінеді, бірінші топ жыл құстары бейнеленген суреттерді,

ал екінші топ қыстап қалатын құстар бейнеленген суреттерді жинайды.

Ойыннан кейін жыл құстары панно түрінде орналастырылады

$$9 - 1 = 8$$

$$8 - 1 = 7$$

Үзіліс:

**Қол маторикасын дамытуға арналған санамақ**

**Ойын:** Жүретін саусақтар.

**Мақсаты:** Саусақтарын жүргізе отырып, саусақты шынықтыру және заттарды атау үшін логикалық есін ұлғайту.

**Керекті құралдар:** Суреттері бар кітапшалар.

**Шарты:** Суреті бар кітапшаны алып, ішін ашып, ішінде балалар білетін деген суреттерді парақ бетінде саусақтарды жүргізе отырып (2 саусақпен), суретті нұсқап оның атын сұрайды. Балалар жауап береді. Сол ереже бойынша қайталанады.

**Үстел үстінде ойналатын ойындар.**

**Ойын:** «Сарбаздарға не керек?» (5-10 мин)

**Мақсаты:** Елін, жерін жаудан қорғай білуге, елінің патриоты болуға тәрбиелеу.

**Керекті құралдар:** ойынға керек ресурстар.

**Мазмұны:** Ортаға 1 қатысушы шақырылады. Мандайына сурет қойылады. Бұл суретті қарама – қарсы отырған бала мимика арқылы қатысушыға көрсетіп, түсіндіреді. Ал ойынға қатысушы оны табу керек болады.

**Шығармашылық бейнелеу әрекеті**

**Т: «Мерекелік шашу» Міндеті:** -

Балаларға мерекелердің мәнін түсіндіру, өз жұмысының нәтижесін бағалу - Мүсіндеудің әртүрлі әдістерін қолдану: құрылымдық (жеке бөліктерден) және мүсіндік (негізгі бөліктерді тұтас кесектен жасау -- Сюжеттік композициялар жасау, оларды сәнді бөлшектермен толықтыру, жеке және топпен бірлесіп жасау, онда міндеттерді келісіп атқару -- Пішіндердің түрлі қалыптарын бере білуді, оларды күрделі емес композицияларға біріктіруді қалыптастыру

**Сауат ашу негіздері**

**Міндеті** Жазу парағында бағдарлай білу, жазу жолы мен жоларалық кеңістікті ажырата білуге үйрету  
**Мақсаты** Берілген буынға сөз құрай алу дағдыларын бекіту

**«Буынды қос» дидактикалық ойыны (доппен)**

– Балалар, шеңберге тұрайық. Мен буынды айтып, бір балаға допты лақтырамын, бала допты ұстап алып, бір немесе бірнеше буынды қосып, сөзді жалғастырады. Кім дұрыс айта алмаса немесе тез буынды айтпаса, айыбын өтейді.  
Мысалы: ( ас+паз, кі+тап, ба+лық, ба+ла). Ойынды өзгертуге болады.  
«Бір буыннан басталатын бірнеше сөз» дидактикалық ойыны  
Педагог балаларды екі топқа бөледі. Педагог бір буынды айтады, балалар жалғастырып, келесі буынды табады. Бір буыннан бірнеше сөз құрауға жарысады. Сөз айтқан балаларға жұлдызшы беріліп отырады. Қай топ бір буыннан ең көп сөз айтады екен.

**Қазақ тілі**

**Міндеті** - Ауызекі сөйлеуді қарым-қатынас құралы ретінде дамыту

**Мақсаты** қазақ тіліндегі сыпайы сөздер мен сөйлемдерді түсінуді және қолдануды үйрету .

-Балалар, қандай сыпайы сөздер білесіңдер? Қазір бәріміз жағдаят шешейік.

1-жағдаят: Жанына екі баланы шығарып, екеуінің біреуіне ойыншық береді.

– Досыңның ойыншығын сұрау үшін, оған қандай сыпайы сөз айтасың? Балалар жауап береді.

2-жағдаят: екі баланың біреуі екіншісіне ренжігені туралы.

– Егер байқамай досыңды ренжітіп алсаң, оған не айтасың?

– Мен кешірім сұраймын.

– «Кешір» деген сөзді айтамын.

– Дұрыс, сыпайы сөздерді жиі айтатын балаларды әдепті бала деп атайды

**Қоршаған орта .**

**Т: «Менің туған өлкем»**

**Мақсаты:** туған өлке әр адамның туып-өскен жері, атамекені екенін түсіндіру.

**Міндеттері:** 1. Өздерінің туған өлкелері туралы әңгімелеп айтуға үйрету. 2. Туған өлкелерінің көрнекті жерлері, табиғаты, халқы немен айналысатынын әңгімелету арқылы балалардың ауызекі сөйлеулерін дамыту. 3. Туған жерді құрметтеуге тәрбиелеу

		<p>Жаңажылмерекесітур алытүсініктерін арттыру - Біртекті заттардан сюжеттер құру, бірнеше пішінді бір тұғырға орналастыру -- сюжеттік композициялар жасайды, оларды сәнді бөлшектермен толықтырады - Сюжеттік композициялар жасау, оларды сәнді бөлшектермен толықтыру, жеке және топпен бірлесіп жасау <b>Мақсаты:</b>- Жаңа жыл мерекесі туралы түсінік беру, қиялдау, елестету дағдыларын дамыту <b>Топтық жұмыс</b></p>	<p>Мысалы: (те-) те-(геш) , те-(рек), те-(мір), те-(тік), көр-(пе), (ор-) ор-(та), ор-(ман), о-(рак), (өр-) өр-(мек), өр-(кеш), өр-(ле), өр-(мек-ші), өр(т), (да-) да(мыл-да), да(был), да(қыл), да(уыс), Да(риға), Дә(рия).</p>		
--	--	---	--	--	--

**Үзіліс: .**

<p><b>Психологиялық ойын:</b> <b>Ойын:</b> «Тыныштықты жақсы көретін патша» <b>Мақсаты:</b> Өзін - өзі одан әрі ашу, өзін - өзі тану, өзінің және айналасындағылардың психологиялық мінездемесін анықтау және талдау іскерлігін дамыту. <b>Ойын шарты:</b> Патша шуды жек көреді, сондықтан ханзаданың көңіл - күйін бұзбау үшін барлығымыз шуламай тыныш қозғаламыз. Патша аяқтың ұшымен жүреді, оның жүрісі жеңіл, баяу. Бұл ролді бір бала атқарады. Жүргізуші келесі сөзді айтады: «Барлық балалар, патшадан басқа бөлменің әр жеріне тұра қалады. Патша саусағын ауызына тигізіп, «Ш - ш - ш, ханзада келе жатыр!» деп, бөлмені аралай бастайды. Барлығы «қатып» қалу керек, ал патша әрқайсысын айналып шығады. Кез келген баланың қасына келіп, саусағын баланың мұрнына тигізеді. Сол бала аяқтың ұшымен патшаның артынан жүре бастайды. Келесі балаға жақындаған патша саусағын баланың мұрнына тигізеді, ол бірінші баланың соңына тұрып, аяқтың ұшымен патшаның артынан жүре бастайды. Сол тәртіппен ойын жалғаса береді. Барлық балалар патшаның артына жиналғаннан кейін, патша кез келген артындағы балаға қарап, «Ш - ш - ш» дейді, сонда сол бала өз орнына тыныш, аяқ ұшымен оралады. Барлығы орнына тұрғаннан кейін ойын аяқталады. "</p>	<p>Аз қимылды ойын: Ойын: «Қуғыншыдан құтқару» <b>Мақсаты:</b> балаларға тез бұлтартып жүгіру тәсілдерін меңгерту. <b>Ойын шарты:</b> <b>Мазмұны:</b> Алаңда үлкен шеңбер немесе төртбұрыш сызылып, ойнайтын жер алдын ала дайындалады. Ойыншылардың арасынан санамақ арқылы бір «қуғыншы» сайланады. Ойын алаңнан шықпай, ішінде жүріп ойналады. Мұғалімнің «Қуғыншы табылды!» деген белгісінен кейін сайланған бала қолын жоғары көтеріп: «Мен қуғыншы!» – деп айқайлайды да, балаларды қуа жөнеледі. Қуғыншының қолы тиген ойыншы қолын жоғары көтеріп, қуғыншы болғанын білдіреді де, ойынды әрі қарай жалғастырады. Бірақ ойыншылар қуғыншыдан бір-бірін құтқаруларына болады. Ол үшін : қашып келе жатқан ойыншы мен қуғыншы екеуінің арасынан кесіп жүргіріп өтсе; Қашып келе жатқан ойыншыға қол тигізсе; Қашып келе жатқан ойыншымен қол алысса, онда қуғыншы сол ойыншыны қуады.</p>
---	--

**4 - ұйымдастырылған іс-әрекет**

**Қазақ тілі**  
**Міндеті -**  
Фонематикалық естуді дамыту, сөздегі дыбыстардың орнын анықтау (басы, ортасы, соңы).  
Ауызекі сөйлеуді қарым-қатынас құралы ретінде дамыту  
**Мақсаты** қазақ тіліндегі сыпайы сөздер мен сөйлемдерді түсінуді және қолдануды үйрету .  
-Балалар, қандай сыпайы сөздер білесіңдер? Қазір бәріміз жағдаят шешейік.  
1-жағдаят:  
Жанына екі баланы шығарып, екеуінің біреуіне ойыншық береді.  
– Досыңның ойыншығын сұрау үшін, оған қандай сыпайы сөз айтасың?  
Балалар жауап береді.  
2-жағдаят: екі баланың біреуі екіншісіне ренжігені туралы.  
– Егер байқамай досыңды ренжітіп алсаң, оған не айтасың?  
– Мен кешірім сұраймын.  
– «Кешір» деген сөзді айтамын.  
– Дұрыс, сыпайы сөздерді жиі айтатын балаларды әдепті бала деп атайды

**Дене шынықтыру. (18.12 кір)**  
**Т: «Керуен»**  
**Міндеті:** Бір-бірінің жанына және бір-бірінің артынан сапқа тұру  
**Мақсаты:** Қимыл әрекеттің дұрыс басталуының кепілі болатын бастапқы қалыпқа дұрыс келуге, шайбаны ілгері бағытта ұш  
**Мерген имек ағаш». (3 рет)**  
Алаңқайдың ортасында текше тұр. Оны имек ағашпен бір ойыншы қорғайды. Қалған ойыншылар текшеге шайбаны имек ағаштарымен атып, тигізуге тырысады.  
Имек ағаштың қыры толық мұзды жататындай етіп ұстауын қадағалайды.  
  
Ойыншылар санын біртіндеп арттыра отырып, заттардың арасымен жүгіру. (5 рет)  
Арақашықтығы 1м 5 конусты алаңның ортасына қояды.  
Конустарды аралап жүгіретін ойыншы саны қима қағаздарға жазылған сандар арқылы анықталады.  
Әр команданың ойыншылары конустардың арасымен педагог белгісі бойынша жүгіре бастайды.ыруға үйрету

**Музыка (18.12кірік)**  
**Міндеті: -**  
Музыканың және оның бөліктерінің сипатындағы өзгерістерге сәйкес қимылдарды өзгертуге үйрету  
**Мақсаты** Дауысы мен есту қабілеттерін дамытуға арналған жаттығулардан қиын емес әуендерді 2–3 жақын үндестікте дауысын дәл келтіріп орындауға үйрету  
Музыка тыңдау: «Жаңа жыл» (Қ. Шілдебаев)  
Ән айту: Ақша қар» (Е. Өміров) «Шырша әні» (К. Қуатбаев)  
Музыкалық-ырғақтық қимылдар: «Сағат» (Е. Андосов) Билер: «Ұлпақарлар биі» («Вальс» П. Чайковский ұнтаспада, «Билеп үйренейік» жинағынан)  
Музыкалық аспапта ойнау: «Полька» (А. Фили

**Дене шынықтыру**  
**Міндеті:** - Таныс дене жаттығуларын музыка әуенімен әсем және ырғақты орындау  
**Мақсаты -** Әртүрлі бағытта бір аяқпен секіре білу шеберліктерін (машықтарын) жетілдіру, табанның алдыңғы жағымен таянып итерілулерін бекіту.  
**«Терек» (Қырғыз халқының ойыны).**  
Жүргізуші сайлайды. Ол – «терек». Жүргізуші шеңбер ортасында тұрады. Ойыншылар шеңбер бойында тұрып, түрлі қимыл-қозғалыстар жасайды. «Терек!» дегенде, жылдам орындарын ауыстырады. Жүргізуші бос орынның біреуіне жылдам тұруға тырысады. Орынсыз қалған бала жүргізуші болады. Ойында бірде-бір рет орнын бермеген бала жеңімпаз атанады.  
  
«Ырғып секіру» (Татар халқының ойыны) (3 рет)  
Әртүрлі бағытта бір аяқпен секіру. Ойыншылар шеңбер бойына тұрады. Жүргізуші шеңбердің ортасында тұрады. Жүргізуші: «Ырғып секір!» дегенде, ойыншылар жылдам бір аяқтарымен секіріп, орындарын ауыстырады. Жүргізуші де бір аяғымен секіріп, олардың біреуінің орнына тұрып алуға тырысады.



<b>Серуенге дайындық</b>	Киімдерді реттілікті сақтап дұрыс киінуге үйрету.	Киімдерді реттілікті сақтап дұрыс киінуге үйрету.	Киімдерді реттілікті сақтап дұрыс киінуге үйрету.	Киімдерді реттілікті сақтап дұрыс киінуге үйрету.	Киімдерді реттілікті сақтап дұрыс киінуге үйрету.
<b>Серуен №</b>					
<b>Балаларды үйге қайтару</b>	<b>Балалардың жетістіктері туралы әңгімелесу, балаларды тәрбиелеу мен дамытуда ата-ана сұрақтарына жауап беру, кеңес беру.</b>				

**Құрастырған тәрбиеші: Койбагарова З.Т**

**Тексерген әдістеме іс жөніндегі орынбасары: Өтениязова А.А**

## Тәрбиелеу-білім беру процесінің циклограммасы

Білім беру ұйымы «Астрахан аулының №1 ЖОББМ»КММ

Мектепалды даярлық О «А» топ

Балалардың жасы 5-6 жас

Жоспардың құрылу кезеңі 25-28 желтоқсан 2023-24 оқу жылы

Күн тәртібі	Дүйсенбі	Сейсенбі	Сәрсенбі	Бейсенбі	Жұма
Балаларды қабылдау	Мұғалімнің балалармен қарым-қатынасы: отбасы туралы жеке әңгімелесу, қарым-қатынас және көтеріңкі көңіл-күй орнатуға ойындар ұйымдастыру. Жағымды жағдай орнату				
	«Үннен жасалған тағамды ата» дидактикалық ойыны Мақсаты: нан-тоқаш өнімдері туралы білімдерін бекіту; нанға ұқыпты қарауға тәрбиелеу	«Төртінші артық» дидактикалық ойыны Мақсаты: артық затты (азық-түлік) табуға үйрету және себебін түсіндіру	Жаңылтпаш «Сіз бізді іздемеңіз ана: Біз қымыздықты қырыққабат сорпасына қосамыз» Мақсаты: барлық дыбысты айту арқылы жаңылтпашты анық айтуға үйрету	«Табиғат және адам» дидактикалық ойыны Мақсаты: адам жасаған және табиғат адамға не беретіні туралы білімді жүйелеу: балық, ет, көкөніс, жеміс, жидек, тұқым, жаңғақ	
Ата-аналармен әңгімелесу, кеңес беру	Ата-аналармен әңгіме: Балалардың тазалығы жөнінде кеңес беру	Ата-аналармен әңгіме: Ата-аналарға балаларын ертеңгілік жаттығуға үлгертіп алып келулерін ескерту.	Ата-аналармен әңгіме: Балалардың жетістік пен дәрежесі үшін емес, сол қалпында сөзсіз қабылдап жақсы көретінін сездіріңіз.	Ата-аналармен әңгіме: Ата-аналарға балаларды тамақтарын тауысып жеуге үйретулерін ескерту.	
Балалардың дербес әрекеті (баяу қимылды ойындар, үстел үсті ойындары, бейнелеу әрекеті, кітаптар қарау және тағы басқа әрекеттер)	«Тазалықтың денсаулық үшін маңызы» әңгімелесу (үй-жайды дымқыл тазалау, өз бөлмесін ретке келтіру қажеттілігі туралы)	«Тәні саудың жаны сау» әңгімелесу Мақсаты: мәдени-гигиеналық дағдыларын қалыптастыру	«Күн сайын ... тәртібі бойынша» ойлану-әңгімелесу (режимді сақтаудың мәні туралы) әңгімелесу	«Біз гимнастиканы не үшін жасаймыз» әңгімелесу (таңертеңгі гимнастиканың маңызы туралы)	«
Таңертеңгі жаттығу	<b>Таңғы жаттығу кешені №8</b>				
Білім беру ұйымының кестесі бойынша ұйымдастырылған іс-әрекет	<b>1 - ұйымдастырылған іс-әрекет</b>				
	Сөйлеуді дамыту. Т: «Ажарлы қыс» <b>Міндеті:</b> Табиғат құбылыстарын сипаттауда заттар мен нысандардың ерекшеліктерін білдіретін сөздерді дұрыс таңдау, <b>Мақсаты</b> : «Сөз», «Сөйлем» деген не екенін түсіндіру.  –Педагог балалардан қыс мезгілінде неше ай бар екенін	Сауат ашу негіздері. Т: «Біз не үйрендік,нені білдік?» <b>Міндеті:</b> Өртүрлі бағыттағы тігінен, көлденең, қысқа, ұзын, толқынды, ирек сызықтарды, жазу <b>Мақсаты:</b> Ойындар арқылы логикалық ойлауларын, есте сақтау қабілеттерін дамыту <b>Дидактикалық ойын:</b> «Түісті белгіні көтер»	<b>Көркем әдебиет.</b> Т: «Жана жыл,келді» <b>Міндеті:</b> Өлеңді жатқа, мәнерлеп, интонациямен айту <b>Мақсаты</b> өлеңді жаттату арқылы шығарманың эмоциялық-бейнелік мазмұнын қабылдауға жетелеу Педагог үстелге шыршаны, қуыршақ Аязата мен	Сөйлеуді дамыту.Т: «Біз де ойнаймыз» <b>Міндеті:</b> -Балаларды бір-біріне көмек қолын созуға, бірлесіп, келісіп ойнауға баулу <b>Мақсаты</b> Дидактикалық ойындар арқылы дыбыс туралы алған білімдерін бекіту <b>Дидактикалық ойын:</b> «Берілген дыбысқа сөзді ата». <b>Ойын шарты:</b> Ойынды педагог бастап, бір сөзді	

	<p>сұрайды? Қыс мезгілі ұнай ма, несімен ұнайды? – деп сұрақ қояды.</p> <p><b>Демонстрациялық материал.</b></p> <p>–Ендеше, мына үлгі суретке қарап, әңгіме құрайық. Суретте қарап, көргендеріңді өз қиялдарыңмен толықтырып, әңгіме құрап көріңдер.</p> <p>–Суретке мұқият қарап, тақырып қойыңдар. Сендер суретте шанамен сырғанап жүрген балаларды, коньки теуіп жүрген баланы көріп отырсыңдар, балаларға ат қоя отырып, әңгіме құраңдар. «Бұл суреттің тақырыбын сендер қалай деп атайтын едіңдер?» деген ұсыныс айтады педагог.</p> <p>Педагог балалардың ойларын қорыта келе: «Бұл суреттің тақырыбын "Ажарлы қыс " деп атасақ қайтеді, келісесіңдер ме?» – деп сұрады.</p> <p>–Балалар "ажарлы " – сөзі «көрікті, әсем, тамаша, сұлу» деген мағынаны береді.</p> <p>Педагог қол көтеріп, әңгіме құрауға қызығушылық танытқан балалардың бәрінің ойын тыңдайды. Жақсы әңгіме құраған баланы мақтайды</p>	<p>– Дауысты, дауыссыз дыбыстардан басталатын сөздерді араластырып айтамын, сендер тиісті қызыл, көк түсті жалаушаларды көтеріндер.</p> <p>Мысалы: маймыл, ақ аю, ат, жолбарыс, түйе, бұзау, қасқыр, түлкі, қоян, арыстан, керік, тышқан, ит, доңыз, мысық, тай, кой, құлын, тауық, ешкі, лақ, сиыр, бота, қозы, көжек, бақа, ағаш, гүл, балық, қарға, арпа, арқан, ботқа, шаш, мақта, қағаз, базар, жапырақ, ит, үйшік, балта, балға, егеу, керует, қамшы, алқа, доп, керік, кекілік, бор, қорық, қоныс, тиін, марғау, жылан</p>	<p>Ақшақарды қояды.</p> <p>– Жақында қандай мерекені қарсы аламыз?</p> <p>– Қандай мереке шыршасыз өтпейді?</p> <p>– Шырша қайда өседі?</p> <p>Қазір жылдың қай мезгілі?</p> <p>– Жаңа жыл мерекесі саған несімен ұнайды?</p> <p>– Бүгін ақын Сағи Жиенбаевтың «Жаңа жыл келді» өлеңімен танысамыз.</p> <p>Өлең – әдеби жанрдың бір түрі екенін естеріне түсіру. Өлең сөз адамның жан тебіренісін әсерлі етіп жеткізеді. Айрықша сезімдерді ұйқас сөздермен суреттейді</p> <p>Жұмбақты шеш.</p> <p>Жасыл ине киімім, Жайлаймын тау биігін.</p> <p>Жаңа жылды тойласаң, Төріндемін үйіңнің. (Шырша)</p> <p>3. Жаңа жылды қарсы алу үшін қажетті заттарды шыршаға сызып қос.</p>	<p>айтады, сол сөз қандай дыбыспен аяқталса, ойынды жалғастырушы бала сол дыбыстан басталатын жаңа сөз айтуы тиіс. Ойын осылай жалғасын табады</p>	
--	---	---	--	--	--

**Үзіліс : Затты лақтыру мен қағып алуға арналған ойындар «Допты қуып жет»**

**Тынымсыз Тіл туралы ертегі жаттығулары:**

Сыйқырлы айнаға қарап отырып, араның масаның , шегірткенің, жыланның дыбыстарын салып көр. Осы дыбыстарды Тынымсыз Тіл ұнатады ма соны байқа.

Ағайынды аралар.

Ағайында арарармыз,

Еңбек үшін жаралғанбыз.

-3-3-3-3-3

Шырын іздеп күні бойы

Гүл бақшаны аралаймыз

-3-3-3-3-3(Үш саусағыңды түйістіріп, ұшып жүрген араларға ұқсат, әрбір екі жолдан кейін аралардың ызылдағанын сал.)

Жаман ара

Қалмай ұшып соңынан,

Ара қуды Мұратты.

-3-3-3-3

Шағып алып қолынан,



**Ойын: «Допты қуып жет»**

**Мақсаты:** Балаларды ептіліке, шапшаңдыққа тәрбиелеу. Тәрбиешінің берген белгісін мұқият тыңдай білуге үйрету.

**Ойынның шарты:**

Тәрбиеші балаларға доп салынған кәрзеңкені көрсетеді де алаңның бір жағында өзімен бірге қатарласа тұруды ұсынады. Одан кейін кәрзеңкеден доптарды алып, балалардан алысқа, әр жаққа лақтырады. Балалар доптарға жүгіреді, оларды алып кәрзеңкеге салады. Ойын қайталанатын.

Балалар қанша болса, доп та сонша болуы керек. Олардың әрқайсысы допты қуып жетіп, кәрзеңкеге салатын болсын.

**2 - ұйымдастырылған іс-әрекет**

	<p><b>Математика негіздері.Т</b> «Заттардың тобын салыстыру» <b>Міндеті</b> - Заттардың саны олардың көлеміне, арасындағы қашықтыққа, пішінге, орналасуына, сондай-ақ санау бағытына байланысты емес екенін түсіндіру <b>Мақсаты</b> Топтарда заттардың тең және тең емес санын анықтауға, санау және топтарды салыстыру негізінде сандық мәндерді дұрыс қорытындылау; талдау, салыстыру, Теңестіруге немесе артығын білу үшін, ойыншықтарды бір-бірінің астына қояды, немесе жұптарын сызық арқылы қосады. Балалар ойыншықтарға саусақ тигізіп санайды. Цифр жазылған карточкаларды алады. Осы карточкаларды ойыншықтардың астына қояды. Ойыншықтардың тең санын салыстырып, артығын алып тастау керек немесе жетіспейтін ойыншықтарды қою қажет деген қорытындыға келеді</p>	<p><b>Қоршаған орта .Т:</b> «Менің туған өлкем» <b>Мақсаты:</b> туған өлке әр адамның туып-өскен жері, атамекені екенін түсіндіру. <b>Міндеттері:</b> 1. Өздерінің туған өлкелері туралы әңгімелеп айтуға үйрету. 2. Туған өлкелерінің көрнекті жерлері, табиғаты, халқы немен айналысатынын әңгімелету арқылы балалардың ауызекі сөйлеулерін дамыту. <b>«Сыңарынды тап» ойыны.</b> Балалар музыка ырғағымен әртүрлі бағытта жүреді. Балалардың қолдарында кішкентай суреттер болады. Музыка тоқтағанда, әркім өзінің суреті бойынша сыңарын тауып, қол ұстасып, шеңберге құруы керек. <b>Өлең оқып беру.</b> «Менің туған өлкем». <b>Сұрақ-жауап алу.</b> – Өлең не туралы? – Туған өлке туралы. – Туған өлке ол не? – Өзіміз тұратын үй, көше, ауыл, табиғат, Отан, Қазақстан мемлекеті – барлығын «туған өлке» деп айтуға болады. – Біз қай Республикада тұрамыз? – Бас қаламызды атаңдар. <b>Топтық жұмыс.</b> Дидактикалық ойын: «Менің туған өлкем»</p>	<p><b>Математика негіздері Т</b> «Заттардың тобын салыстыру» <b>Міндеті:</b> - - Заттардың саны олардың көлеміне, арасындағы қашықтыққа, пішінге, орналасуына, сондай-ақ санау бағытына байланысты емес екенін түсіндіру <b>Мақсаты</b> заттарды белгілі бір ерекшелігіне қарай топтастыруды бекіту Ттапсырманы орындау үшін суреттерді қарау керек. – Қай топтағы заттардың арасына «<math>\Leftrightarrow</math>» белгісін қоюға болады? Бір алмадан себетке салады. Алмаларды әр себетпен сызып қосады. -Не артық? Не кем? – Алмұртты тәрелкіге салады. Алмұртты әр тәрелкемен сызып қосады. -Не артық? Не кем? Қорытынды жасайды</p>	<p><b>Математика негіздері Т</b> «Заттардың тобын салыстыру» <b>Міндеті:</b> - Заттардың саны олардың көлеміне, арасындағы қашықтыққа, пішінге, орналасуына, сондай-ақ санау бағытына байланысты емес екенін түсіндіру <b>Мақсаты</b> заттарды белгілі бір ерекшелігіне қарай топтастыруды бекіту <b>«Сонша жина» дидактикалық ойыны</b> Балалар топқа бөлінеді. Әр топта үстелде біртекті заттар жиынтығы бар (текшелер, «Лего» бөлшектері, геометриялық фигуралар, бұршақтар, қыстырғыш немесе басқа материалдар). Ойынды былай түрлендіруге болады, жүргізуші көзін жұмып, саны бар карточканы шығарады, содан кейін кез-келген топтағы заттарды санайды және нөмірін атайды. Балалар ойынға қатысады. Балалардың бірі – жүргізуші 1-ден 10-ға дейінгі карточканы көрсетеді, балалар сонша заттарды орналастырады</p>	
--	--	---	--	--	--

**Үзіліс:**

**Саусақ ойындары**  
**Ойын: Су толтыру.**  
**Мақсаты:** Қол ептілігін дамыту, ас ішкенде қалай отырып, қасықты қалай ұстайтынын, ыдыстар қалай тұратынын үйрету.  
**Керекті құралдар:** шұңқыр қасық, шұңқыр тәрелке мен күрешке.  
**Мазмұны:** Үстел үстіне шұңқыр ыдысқа су құйып қоямыз. Одан кейін 1-ші тәрбиеші өзі көрсетеді. Ыдыстағы суды қасықпен

**Саусақ ойыны: Жүретін саусақтар.**  
**Мақсаты:** Саусақтарын жүргізе отырып, саусақты шынықтыру және заттарды атау үшін логикалық есін ұлғайту.  
**Керекті құралдар:** Суреттері бар кітапшалар.  
**Шарты:** Суреті бар кітапшаны алып, ішін ашып, ішінде балалар білетін деген суреттерді парақ бетінде саусақтарды жүргізе отырып (2 саусақпен), суретті нұсқап оның атын сұрайды. Балалар жауап береді. Сол ереже бойынша қайталанатын.

**Дидактикалық ойын: «Домино»**  
**Мақсаты:** «Баланың көліктер жайлы білімдерін дамыту, пысықтау. Сәйкес көлікті тауып дұрыс атату, оның атқаратын қызметімен таныстыру.  
**Ойын шарты:** Суреттері сәйкес келетін карточкаларды біріне қатарлап тізіп қою, кім бұрын барлық карточкаларын қояды, сол жеңіп шығады.

<p>алып,ақырын төгіп алмай күрешкеге құямыз.Осы іс-әрекет бірнеше рет қайталанады.</p>			<p><b>Қажетті құралдар:</b> Бірдей қос суреттер, әртүрлі көліктер бейнеленген көлімдері 5×6см карточкалар.</p>		
<p><b>3 - ұйымдастырылған іс-әрекет</b></p>					
	<p><b>Музыка.</b> Т «Қысқы әуен сыңғырлайды» <b>Міндеті:</b> -Би қимылдарын: қосалқы және ауыспалы қадам жасауды, әртүрлі бағытта жүгіруді және секіруді менгеру <b>Мақсаты:</b> Музыкалық тіркестерге сәйкес қимылдарды өзгерту, жылдамдық пен ептілікті білдіру. <b>Музыка тыңдау:</b> «Қыс» (А. Вивальди, ұнтаспадан) Ән айту: «Ақша қар» (К. Қуатбаев) «Ақша қар» (Е. Өміров) Музыкалық-ырғақтық қимылдар: «Шенберге тұр» (Л. Бетховен) Билер: «Ұлпақарлар биі» («Вальс» П. Чайковский ұнтаспада, «Билеп үйренейік» жинағынан) Ойындар, хороводтар: «Жылдам құрастыр» Музыкалық аспапта ойнау: «Полька» (А. Филиппенко)</p>	<p><b>Шығармашылық бейнелеу әрекеті. Т «Мерекелік отшашу»</b> <b>Міндеті:</b> - Балаларға мерекелердің мәнін түсіндіру, өз жұмысының нәтижесін бағалау - Мүсіндеудің әртүрлі әдістерін қолдану: құрылымдық (жеке бөліктерден) және мүсіндік (негізгі бөліктерді тұтас кесектен жасау - Сюжеттік композициялар жасау, оларды сәнді бөлшектермен толықтыру, жеке және топпен бірлесіп жасау, онда міндеттерді келісіп атқару - Пішіндердің түрлі қалыптарын бере білуді, оларды күрделі емес композицияларға біріктіруді қалыптастыру <b>Мақсаты:</b>- мерекелік отшашусуретін салу,мүсіндеу,жапсыру,құрас тыруды үйрету</p> <p><b>Топтық жұмыс</b></p>	<p><b>Сауат ашу негіздері.</b> Т «Біз не үйрендік,нені білдік?» <b>Міндеті:</b> Тамшы тәрізді пішіндерді олардың арасындағы арақашықтықты сақтап жазу <b>Мақсаты:</b> дауысты, дауыссыз және сөйлем туралы алған білімдерін пысықтау.</p> <p><b>Дидактикалық жаттығу: “Жасырылған сөз”</b> <b>Шарты:</b> бала бір сөздің атын тура атамай, оны сипаттайды. Балалар сол сөзді табады. Мысалы: “Ол күз мезгілінен кейін келеді”, “Ол келмесе, Аязата мен Ақшақар келмейді”. Жауабы: қыс. Мысалы: кітап, күз, теледидар, көбелек, терезе т.б.</p>	<p><b>Қазақ тілі. Т: «Менің пәтерім»</b> <b>Мақсаты:</b> сөздік қорларын жаңа сөздермен толықтыру. <b>Міндеті:</b> : қазақ тіліндегі сөздер мен сөйлемдерді түсініп және күнделікті өмірде қолдана білуге үйрету. Неше? нешінші? сұрақтарына жауап беруге жаттықтыру. қазақ тіліне тән дыбыстарды дұрыс айтуға жаттықтыру. Артикуляциялық аппаратты дамыту. өз үйіне деген жылы сезімдерін арттыру. <b>Ойын жаттығуы:</b> «Сен қайда тұрасың?». Мнемо кесте арқылы әр бала қайда тұратынын айтады. – Қай көшеде, қандай үйде тұрасың? Педагог балалармен бірге мнемо кестедегі символдар нені білдіретінін талқылайды. – Мен ... (көшенің аты) көшесінде, 2 қабатты (көпқабатты) үйде тұрамын. – Сенің пәтеріңде (үйіңде) неше бөлме? – Сенің пәтеріңде (үйіңде) қандай бөлме бар? Суретпен жұмыс. – Мынау – балалар бөлмесі. Мынау қандай бөлме? – Мынау – балалар бөлмесі. Бірнеше бала жауап береді.</p>	
<p><b>Үзіліс:</b></p>					

<p align="center"><b>«Гүлдерді күтеміз» ойыны</b></p> <p><b>Мақсаты:</b> балалардың табиғатты рухани бағалау мәдениетін, гүлдерді дұрыс күтіп-баптау, яғни суару, қопсыту дағдыларын қалыптастыру. Гүлдердің түрлерін (көпжылдық, біржылдық, пияз тұқымдас, шөптекті, тұқымдас гүлдерді) ажырата білуге үйрету. Гүлдер сұлулық белгісі екенін, оларды күтіп-баптап, қамқорлыққа алу керектігін түсінеді.</p> <p><b>Ойын шарты:</b> гүлдерді екіге бөлуді, дала гүлдерін газонның қасына іліп, ал бөлме гүлдерін үйдің қасына қою, суреттер бойынша әңгімелету.</p>	<p><b>Қимылды ойын: «Ту».</b></p> <p><b>Мақсаты:</b> Топтағы қарым-қатынасты нығайту.</p> <p><b>Ойынның шарты:</b> Балалар 3-4 топқа бөлінеді. Әр топтың ортасында 1 бала ту ұстап тұрады. Тәрбиешінің бұйрығы бойынша ойыншылар жан-жаққа жүгіріп, көздерін жұмып тұрады. Тәрбиешінің бұйрығы бойынша ту ұстаған балалар орындарын ауыстырады. Тәрбиеші «Өз туларыңды табыңдар» дегенде ойыншылар өз туларына қарай жүгіреді. Қай топ тез жиналады, сол топ жеңеді. (Тулардың түстері әр түрлі болу керек)</p>	<p><b>Қимылды ойын:</b></p> <p><b>«Шұңқырдағы қасқырлар»</b></p> <p><b>Мақсаты:</b> Балаларды шапшаңдыққа, жылдамдыққа баулу.</p> <p><b>Ойынның шарты:</b> Алаңның ортасында ұзын шұңқыр салынды. (1-1,5 метр) Шұңқырдың ортасында екі қасқыр тұрады. Қалған ойыншылар ешкі болады. Ешкілер алаңның бір жақ шетінде үйлерінде тұрады. Тәрбиешінің бұйрығы бойынша ешкілер үйлерінен шығып, шұңқырдан секіріп өтіп, жайылымға барады. Қасқырлар шұңқырдан шықпай ешкілерді ұстап алу керек.</p>
--	---	--

#### 4 - ұйымдастырылған іс-әрекет

	<p><b>Дене шынықтыру. Т: «Шаңғымен жүру»</b></p> <p><b>Міндеті:</b> Қимылдардың ырғағын музыкалық сүйемелдеумен үйлестіру</p> <p><b>Мақсаты</b> Баланың кинестикалық (көру мен тыңдау арқылы қабылдауы) қабілеттерін дамыту</p> <p><b>І.</b> «Қарда жүргіші мәшиесі»: бір тізбекпен жүреді.</p> <p>«Орман тұрғындары» жаттығулары: тізбекпен қоян, қасқыр, түлкінің жүрістерін салып жүреді.</p> <p>II. ЖДЖ ойын түрінде («орман алаңқайында жылынамыз»)</p> <p>«Артымнан қайтала». Педагог жаттығуларды көрсетеді.</p> <p>Балалар жаттығуларды педагогтің көрсеткеніндей орындауға тырысады. Тыныс алу гимнастикасы: «Жел».</p> <ul style="list-style-type: none"> <li>• Қолды төмен түсіріп, аяқты алшақ қойып, мұрынмен дем алу.</li> <li>• Басты солға бұрып, ерінді жиырып алдыға шығарып үрлеу.</li> <li>• Басты түзу ұстап, дем алу, басты оңға бұрып, демді шығару.</li> <li>• Басты түзу ұстап, мұрын арқылы дем алу, ерінді жиырып алдыға шығарып үрлеу.</li> <li>• Басты төмен түсіріп, иекті кеудеге тигізу, дем шығару (қол</li> </ul>	<p><b>Қазақ тілі. Т:</b> «Жақсы өнеге» :</p> <p><b>Міндетті:</b> қазақ тіліндегі сыпайы сөздер мен сөйлемдерді түсінуді және қолдануды үйрету.</p> <p>сыпайылықты білдіретін сөздермен сөздік қорларын толықтыру, оларды күнделікті өмірде қолдана білуге дағдыландыру.</p> <p><b>Мақсаты</b> сыпайылықты білдіретін сөздермен сөздік қорларын толықтыру, оларды күнделікті өмірде қолдана білуге дағдыландыру.</p> <p><b>Дидактикалық ойын: «Не деу керек?»</b></p> <p>– Тақпақтарды тыңдап, назар аударамыз. Қай жауабы дұрыс?</p> <p>Апаң сенің базардан Алма сатып әкелді. Ең үлкенін, жақсысын Саған таңдап әперді. Не деп айтып жеу керек?</p> <p>«Рақмет, апа!» – деу керек.</p> <p>Балалар жүр көшеде, Естілді шу-айғай.</p> <p>Сен де шықтың досыңды, Қағып кеттің байқамай.</p> <p>Мұндайда не деу керек?</p> <p>«Кешір досым», – деу керек.</p> <p>Осы келген бетінде, Допты қудың жарыстын.</p>	<p><b>Дене шынықтыру. Т:</b> «Қыстаудағы ойындар»</p> <p><b>Міндеті:</b> Түзу бағытта адымдап жүру</p> <p><b>Мақсаты</b> 2.5 м арақашықтықта бір-біріне доп лақтырып, доптың ұшуын бақылауға, ұшып келе жатқан допты қолды бүккен күйде қағып алуға үйрету.</p> <p>Бөрене үстінде төрттағандап еңбектеуге үйретуді жалғастыру, қол мен аяқты үйлестіріп қозғай білу шеберліктерін (машықтарын) дамыту. «Сілеусін» – бөренеден түсу Бөренеден асықпай, сақтықпен түседі. Бір-біріне кедергі келтірмеуге тырысады. (4 рет)</p>	<p><b>Музыка. Т:</b> «Қысқы әуен сыңғырлайды»</p> <p><b>Міндеті:</b> -Музыкаға сәйкес орындалатын би қимылдарын білу</p> <p><b>Мақсаты</b> Музыкалық тіркестерге сәйкес қимылдарды өзгерту, жылдамдық пен ептілікті білдіру.</p> <p><b>Музыка тыңдау:</b></p> <p>«Қыс» (А. Вивальди, үнтаспадан)</p> <p>Ән айту:</p> <p>«Ақша қар» (К. Қуатбаев)</p> <p>«Ақша қар» (Е. Өміров)</p> <p>Музыкалық-ырғақтық қимылдар:</p> <p>«Шеңберге тұр» (Л. Бетховен)</p> <p>Билер:</p> <p>«Ұлпақарлар биі» («Вальс» П. Чайковский үнтаспада, «Билеп үйренейік» жинағынан)</p> <p>Ойындар, хороводтар:</p> <p>«Жылдам құрастыр» Музыкалық аспапта ойнау:</p> <p>«Полька» (А. Филиппенко)</p>	
--	---	---	--	---	--

	білезіктерін айналдыру).	Көшенің сол шетінде, Кезікті бір апайың, Ұмыттың сен не деу керек?			
<b>Серуенге дайындық</b>	Киімдерді реттілікті сақтап дұрыс киінуге үйрету.	Киімдерді реттілікті сақтап дұрыс киінуге үйрету.	Киімдерді реттілікті сақтап дұрыс киінуге үйрету.	Киімдерді реттілікті сақтап дұрыс киінуге үйрету.	
<b>Серуен</b>	<b>Желді бақылау</b> Мақсаты: желдің бағытын қалай, нелерарқылы анықтауға болатынды-ғын, баяу, жылдам сөздерінің мағнасын түсіндіру Сұрақ: - Желдің бағытын, күшін қалай біліп, анықтауға болады? - үй мұржаларынан шыққан түтіннен,	<i>Аула сытырушы еңбегімен танысу</i> Мақсаты: аула сытырушының қыс кезіндегі еңбегі, оның жұмысы туралы балалардың түсінігін толықтыру.	<i>Мұз сүңгісін бақылау.</i> Мақсаты: балаларға мұздың қасиеті туралы мол түсінік беру. Байқағыштық қасиетті қалыптастырып, іске баға беріп, қортынды жасай білуге үйрету.	<i>Қайың ағашын бақылау. (Қиялдау)</i> Мақсаты: қайың ағашының қысқы көркін бақылау. Балаларды табиғаттың қорғаушысы болуға тәрбиелеу.	
<b>Балалардың үйге қайтуы.</b>	Ертеңге дейін ,сау бол! Күндеріңізге сәттілік. Әріптерді қайталап келейік!!»				

**Құрастырған тәрбиеші: Койбагарова З.Т.**

**Тексерген әдістеме іс жөніндегі орынбасары: Өтениязова А.А**

## Тәрбиелеу-білім беру процесінің циклограммасы

Білім беру ұйымы «Астрахан аулының № ЖОББМ»ЖММ

Мектепалды даярлық О «а» сыныбы

Балалардың жасы 5 -6 жас

Жоспардың құрылу кезеңі 1-апта 8 – 12 қаңтар 2023-24 оқу жылы

Күн тәртібі	Дүйсенбі	Сейсенбі	Сәрсенбі	Бейсенбі	Жұма
<b>Балаларды қабылдау</b>	Балаларды көтеріңкі көңіл-күймен қарсы алу. Балалар үшін жайлы жағдай жасау. Балаларға тәрбиешінің толық аты - жөнін атап сәлемдесуді үйрету. Баланың бүгінгі көңіл күйі, оны не қызықтыратыны туралы сұрау, баланы жеке пікірін білдіруге тарту, бүгінгі ауа райы туралы балалардың ойын білу				
<b>Ата-аналармен немесе баланың басқа заңды өкілдерімен кеңес, әңгімелесу</b>	<b>Ата-аналармен әңгіме:</b> Балалардың тазалығы жөнінде кеңес беру	<b>Ата-аналармен әңгіме:</b> Ата- аналарға балаларын ертеңгілік жаттығуға үлгертіп алып келулерін ескерту.	<b>Ата-аналармен әңгіме:</b> Балалардың жетістік пен дәрежесі үшін емес, сол қалпында сөзсіз қабылдап жақсы көретінін сізді сездіріңіз.	<b>Ата-аналармен әңгіме:</b> Ата-аналарға балаларды тамақтарын тауысып жеуге үйретулерін ескерту.	<b>Ата –аналармен әңгіме:</b> «Дұрыс тамақтануға баулу»
<b>Балалардың дербес әрекеті (аз қимылды ойындар, үстел үсті ойындары, бейнелеу іс-әрекеті, кітаптарды қарау және басқалар)</b>	<b>Д/ойын:</b> «Қарап ал да есіне сақта» <b>Мақсаты:</b> балаларды көрген суреттерді есі не сақтап,көз алдына елестете отырып ,әр қайсысын ретімен атап шығуға ,үй жану-арларының,андардың және құстардың жал-пы аттарын айтқызу. Оларды қорғауға қамқоршы болуға тәрбиелеу. <b>Көрнекіліктер:</b> үй жануарлары,андардың,құстардың суреттері.	<b>Дойын «Ғажайып қоржын»</b> <b>Мақсаты:</b> Балаларды заттарды тиісті қасиеттеріне қарай ажырата білуге үйрету. <b>Ойын шарты:</b> Қоржындағы затты сипап біліп атау. Бала затты дұрыс сипаттап бергеннен соң ғана зат қаптан алынып, балаларға көрсетіледі, ал дұрыс аталмаса қаптан алынбайды. <b>қажетті құралдар:</b> Ғажайып қоржын. Балалар санына сәйкес, таным ойыншықтар.	<b>Д/ойын:</b> «Экологиялық пирамида». <b>Мақсаты:</b> Балаларды логикалық ойлай білуге, әр сатыны таңдауын негіздей отырып, экологиялық пирамида құрастыруға үйрету. Табиғаттағы барлық нысандардың өзара байланысын көре білуге баулу.	<b>Д/ойын:</b> «Зоологиялық домино». <b>Мақсаты:</b> Балалардың жабайы және үй жануарлары туралы білімдерін бекіту; ұғымталдыққа, зейін қоюшылыққа баулу. <b>Ойын ережелері:</b> Кімде-кім өз карточкаларын бірінші болып қойса, сол жеңімпаз болады. Жүрісті жіберіп алмай, карточканы дер кезінде қойып, мұқият болу.	<b>Д/ ойын:Не артық?</b> <b>Мақсаты:</b> Балаларды суретке қарап,оларды топтастыруға үйрету. Құстар мен жануарлардың жеке және жалпы аттарын айтқызу. Оларды қорғауға қамқоршы болуға тәрбиелеу. <b>Көрнекіліктер</b> :әр түрлі құстар мен үй жануарлары бейнеленген суреттер.
<b>Ертеңгілік жаттығу</b>	Таңғы жаттығу кешені №				
<b>Ұйымдастырылған іс-әрекетке дайындық (бұдан әрі-ҮІӨ)</b>	Табиғатым тамаша, Көз тоймайды қараса. Табиғатты аялап, Сәлем саған-Жер ана! Сәлем саған-Нұрлы күн! Аман-есен болайық,	Табиғат қандай тамаша, Тоймаймыз біз де тамсана. Балықтар шіркін жүзеді, Табиғаттың жыры көп, Табиғаттың сыры көп.	Табиғат, сен тіршілік тұнып тұрған. Сен күнсің көтерілген күліп қырдан. Сен көлсің, сен ормансың. Сен - бұлбұлсың, Адамға сұлулықты шын ұқтырған!	Табиғатқа қамқор боп, Байлығын біз қорғайық. Әдепті да, тәртіпті боп, Жақсылығын қолдайық.	Біз балдырған тең басқан, Дос құшағын елге ашқан. Тілегіміз тыныштық, Ашық болсын көк аспан. Мықты болсын іргеміз, Бәріміз де біргеміз.



**Мектепке дейінгі ұйым кестесі бойынша ҰІӨ**

**1 - ұйымдастырылған іс-әрекет**

**Сөйлеуді дамыту**

**Міндеті:** -Алуан түрлі заттарды сипаттауға, қарым-қатынас жасауға қажетті сөздерді қолдану

**Мақсаты:** : Өңгімемен таныстырып, мазмұнын айтуға үйрету

- Бүгін қай күн?
- Кеше қандай күн болды?
- Ертең қандай күн болады?
- Бүгін ауа райы қандай?
- Табиғат өзгерістерін атайық

Мақал-мәтелдер:

- 1.Ағаш – тамырымен, адам – достарымен мықты.
- 2.Адамға үш нәрсе көмек: шөл далада қазылған құдық, салынған көпір және жол бойына егілген ағаш.
- 3.Қарағайға қарап – тал өсер, Қатарына қарап – бала өсер.

Педагог:

- Балалар, сендер ертегі тыңдағанды ұнатасыздар ма?  
Тақтаға ертегі мазмұнына байланысты сурет ілінеді.  
Алдымен балаларды екі топқа бөліп, бір топқа «шыршаның», екінші топқа «қайыңның» сөзін педагогтің соңынан қайталап отыруды ұсынысады. Педагог М.Төрежановтың «Біз де ойнаймыз» әңгімесін оқып береді.

**Сауат ашу негіздері**

**Міндеті:** Сөйлемді ауызша талдау: жай сөйлемдерді сөздерге бөлу

**Мақсаты** сөйлем құрауды үйретуді жалғастыру

**«Артығын тап» ойынын ойнату.**

- 1.Қыс, көктем, жаз, күз , үз. (үз)
- 2.Жел, жаңбыр, қар, боран, қуыршақ, бұршақ. (қуыршақ)
- 3.Шаңғы, коньки, шана, ана. (ана)
- 4.Әке, ана, ата, әже, аға, таға. (таға)
- 5.Таңқурай, құлпынай, бүлдірген, күлдірген. (күлдірген)

**Көркем әдебиет**

**Міндеті:** - - Өлеңді жатқа, мәнерлеп, интонациямен айту

**Мақсаты** . әдеби шығарманы мәнерлеу құралдарына байланысты қабылдауға дағдыландыру

- Суреттен кімді көріп тұрсың? (Баланы) – Балаға ат қояйықшы. (Арман) – Арман не істеді?
- Ал мына суреттен кімді көріп тұрсың? (Саматты) – Ол не істеп тұр?

-Салыстырайық, кімнің істеген іс-әрекеті дұрыс?

-Иә, Саматқа қамқорлық жасау әдеті жетіспей тұр екен.

Біз Самат сияқты балаларға көмектесіп, қамқор болып, жақсы істерді үйретіп жүрейік.

Енді жақсы және жаман әдеттер туралы әңгімелесеміз.

-Бүгін біз автор Рахым Тышқанбаевтың «Жақсы мен жаман» өлеңімен танысамыз. Өлең – әдеби жанрдың бір түрі екенін естеріне түсіру. Өлең сөз адамның жан тебіренісін әсерлі етіп жеткізеді.

-Жақсы бала – тілалғыш, тәртіпті, ойыншықты сындырмай, күтіп ұстайды, ақылды, таза жүреді. Тіл алмайтын, ойыншықтарды сындыратын, өзінен кішіні, құрдастарын ренжітетін баланы жаман әдегі бар дейміз.

Педагог тапқакты оқып беріп, жаттатады.

**Жақсы мен жаман**

Жақсы бала ол анық. Істемейді шалалық. Тап-таза боп жуынып, Жүреді ол таранып

**Сөйлеуді дамыту**

**Міндеті:** -Негізгі ойды дұрыс жеткізе білу

**Мақсаты** «Ақсақ құлан» аңызын мазмұны бойынша әңгімелету

- Балалар, құлан – жылқы тектес жануар.
- Сендер жылқыны білесіңдер ме?
- Құланың да, жылқы сияқты, жалы бар, бірақ ол – жабайы жануар. Ертеде аң сияқты, құланды да аулап етін жеген.
- Мен сендерге «Ақсақ құлан» аңызын оқып берейін. Аңыз – бұл түп нұсқасы болған оқиға. Ауыздан-ауызға ұмытылмай жеткен оқиғаны аңыз деп айтамыз. Қазір мен сендерге «Ақсақ құлан» аңызын мәнерлеп оқып беремін.

**Сауат ашу негіздері**

**Міндеті:** -Сөзді буынға бөлу, дыбыстық талдау жасау, сөйлем құрай алу дағдыларын бекіту

**Мақсаты** Сөзді буынға бөлу, дыбыстық талдау жасау, сөйлем құрай алу дағдыларын бекіту

**Дидактикалық ойын: «Буынды қос»(доппен)**

– Балалар, шеңберге тұрайық. Мен буынды айтып, бір балаға допты лақтырамын, бала допты ұстап алып, бір немесе бірнеше буынды қосып, сөзді жалғастырады. Кім дұрыс айта алмаса немесе тез буынды айтпаса, айыбын өтейді. Мысалы:(ас+паз, кі+тап, ба+лық, ба+ла).

Ойынды өзгертуге болады

**Үзіліс:Затты лақтыру мен қағып алуға арналған ойындар «Допты қуып жет»**

**Тынымсыз Тіл туралы ертегі жаттығулары:**  
Сыйқырлы айнаға қарап отырып, араның масаның , шегірткенің, жыланның дыбыстарын салып көр. Осы дыбыстарды Тынымсыз Тіл ұнатады ма соны байқа. Ағайынды аралар. Ағайында арарармыз, Еңбек үшін жаралғанбыз. -3-3-3-3-3 Шырын іздеп күні бойы Гүл бақшаны аралаймыз



**Ойын: «Допты қуып жет»**  
**Мақсаты:** Балаларды ептілікке,шапшаңдыққа тәрбиелеу.Тәрбиешінің берген белгісін мұқият тыңдай білуге үйрету.  
**Ойынның шарты:**  
Тәрбиеші балаларға доп салынған кәрзеңкені көрсетеді де алаңның бір жағында өзімен бірге қатарласа тұруды ұсынады. Одан кейін кәрзеңкеден доптарды алып, балалардан алысқа, әр жаққа лақтырады. Балалар доптарға жүгіреді, оларды алып кәрзеңкеге салады. Ойын

<p>-3-3-3-3-3 (Үш саусағыңды түйістіріп, ұшып жүрген араларға ұқсат, әрбір екі жолдан кейін аралардың ызылдағанын сал.) Жаман ара Қалмай ұшып соңынан, Ара қуды Мұратты. -3-3-3-3 Шағып алып қолынан, Досымызды жылатты. -у-у-у-у (Араның дауысы мен баланың ара шаққандағы дауысын сал)</p>		<p>қайталанады. Балалар қанша болса, доп та сонша болуы керек. Олардың әрқайсысы допты қуып жетіп, көрзеңкеге салатын болсын.</p>
--	--	---

## 2 - ұйымдастырылған іс-әрекет

	<p><b>Математика негіздері</b> <b>Міндеті:</b> - Пішіннің бір формасынан екіншісін қалай жасау керектігі туралы ұғымдарды дамыту <b>Мақсаты:</b> : заттың бірнеше тең бөлікке бөлінуі туралы ұғым қалыптастыру <b>Практикалық жұмыс жүргізеді</b> Педагог балаларға қызыл және жасыл шеңберлерді көрсетеді. -Фигуралар қалай аталады? (дөңгелек) Қызыл дөңгелекті алып, екіге бүктейді, оны қиып бір-біріне беттестіреді, бөліктер бірбірінің үстіне қойылған кезде сәйкес келеді. -Дөңгелектер қандай бөліктерге бөлінді? (тең) -Неше бөлік шықты? (екі) -Бұл бөліктер "дөңгелектің жартысы" деп аталады. Уақыт беріп, дөңгелекті екі бөлікке қиюға көмектеседі. Педагог жасыл дөңгелекті алады. Екі рет бүктеп, тең төрт бөлікке қиып, бір-біріне беттестіріп сәйкес келетінін көрсетеді. - Дөңгелек қандай бөліктерге бөлінді? (тең) - Дөңгелектің неше бөлігі пайда болды? (төрт) -Бұл бөліктер «төрттен бір бөлік» деп аталады. Уақыт беріп, шеңбердің төрттен бір бөлігін қиюға көмектеседі. Сонымен қатар педагог қосымша қоңыр жолақты алады.</p>	<p><b>Қоршаған орта</b> <b>Міндеті:</b> -Тірі және өлі табиғат, табиғат құбылыстары (маусым, өсімдік, адам еңбегі) арасындағы себеп-салдарлық байланыстарды бақылау және түсіну. <b>Мақсаты</b> Балалардың «Өлі және тірі табиғат» тақырыбында білімдерін тереңдету, қоршаған орта жайлы танымдық әрекет шындау. Балалардың ақыл - ойын, түсінігін, білімін, табиғат туралы білімін, қызығушылығын зейінін дамыту.  Тірі табиғат — олар өседі, қоректенеді, тыныс алады, тұқым шашады. Оларға адамдар, жан — жануарлар, өсімдіктер, құстар, жемістер, көкөністер, балықтар жатады. Электронды оқулықтан көрсету. Өлі табиғат — қоректенбейді, өспейді, тұқым шашпайды. Оларға су, тас, тау, күн, ай, құм жатады. Бірақ тіршілік атаулы оларсыз өмір сүрмейді.</p>	<p><b>Математика негіздері</b> <b>Міндеті:</b> - 8-10 бөліктерден пішіндерді жинап, құрастыру <b>Мақсаты:</b> заттың бірнеше тең бөлікке бөлінуі туралы ұғым қалыптастыру <b>«Дөңгелекті құрастыр» ойынын өткізеді.</b> Балалар дөңгелек жасау үшін, бөліктерді қосады. Бөліктерден бүтін фигура жасайды. Қорытынды, фигураны бөліктерге бөлуге және бөліктерден жинауға болады. –Шаршының жартысын жасауға тырысыңыз –Оны қалай жасауға болады? (жиіктерін сәйкестендіріп шаршыны екіге бүктейміз). Сосын 4 бөлікке. (жиіктерін сәйкестендіріп шаршыны төртке бүктейміз) Қорытынды жасайды, тең бөліктер бір-бірінің үстіне қойылған кезде сәйкес келеді және олардың атауы бар (жарты, ширек). –Біз шаршының жартысын кескенде, қандай фигуралар шықты? (Екі кішкентай тіктөртбұрыш). –Ал шаршының төрттен бірі? (Ол да шаршылар, бірақ кішкентай). –Жартылар тең бе екенін тексерейік. Оларды бір-бірінің үстіне қойыңыз. Фигуралар сәйкес пе? Рас, бұл біздің фигурамыздың тең бөліктері. Жарты және төрттен бір фигурадан бүтін фигураны жасайды. Фигураны тең емес бөліктерге кесуге болады. Педагог қарапайым геометриялық конструкторды таратады (суретті 5-6</p>	<p><b>Математика негіздері</b> <b>Міндеті:</b> - Көрнекілік негізінде қарапайым мысалдар мен есептерді шығару; <b>Мақсаты</b> қарапайым мысалдар мен есептерді шығару білігін қалыптастыру Үлестірмелі материалмен жұмыс. Практикалық жұмыс ұсынылады. Алдарына 5 дөңгелек қойыңдар. Үш дөңгелекті алып тастандар. Неше дөңгелек қалды? Педагог тақтаға сандар мен таңбаларды іледі. Жұптық жұмыс. Педагогті мұқият тыңдап, есептерді шығарады. Педагогтің нұсқауы бойынша фигураларды шығарады, қалғанын санайды, өздерінің іс- қимылдарын түсіндіреді. Демонстрациялық материалмен жұмыс Педагог 15-кестедегі суретті көрсетеді. Балалар демонстрациялық материалдың 21-кестедегі цифры бар карточканы көрсетеді</p>	<p><b>Көркем әдебиет</b> <b>Міндеті:</b> - Өлеңді жатқа, мәнерлеп, интонациямен айт- <b>Мақсаты:</b> әдеби шығарманы мәнерлеу құралдарына байланысты қабылдауға дағдыландыру  Өлең мазмұны бойынша сұрақтар: –Өлең қалай аталады? –Өлеңде не туралы айтылған? –Саған ұнады ма? –Жақсы деп қандай баланы айтамыз? Жаман әдет деп қандай әдетті айтамыз? –Сен қандай бала болғың келеді? Өлеңнің бірінші жолы қалай басталады? Педагог «Жақсы мен жаман» өлеңін эмоциямен 2-3 рет қайталап оқиды, бірге жаттайды. Педагог сөйлемнің басын оқып, балалар жалғастыратын жаттату тәсілін пайдаланады. 3-4 бала өлеңді жатқа айтады</p>
--	---	---	---	--	---

	<p>–Қазір бұл жолақ бүтін болып тұр. Педагог жолақты 3 тең бөлікке бөліп бүктейді. Бөліктер бойынша қиып, бір-бірінің үстіне қояды, бұл бөліктердің сәйкес келетінін көрсетеді.</p> <p>-Жолақты қандай бөліктерге бөлдім? (тең)</p> <p>-Қанша бөлік шықты? (үш)</p> <p>–Бұл бөліктердің әрқайсысын "үштен бір бөлік" деп атайды. Балалар «үштен бір бөлік» деп қайталайды. Балалар хормен бөліктердің атауын қайталайды (жартысы, төрттен бір бөлік, үштен бір бөлік) Уақыт беріп, жолақтың үштен бір бөлігін қиюға көмектеседі.</p>		<p>бөлікке кесуге болады) және фигураны (суретті) бүктеуді сұрайды. Тіктөртбұрышты бөліктерге кесуге болады және т. б.</p> <p>Осыдан кейін ол парталарға өрнек немесе ою-өрнек шығаруды ұсынады, мысалы, мынадай</p> <p>Проблемалық сұрақ: Не көп: бүтін бе, әлде бөлік пе?</p> <p>Талқылайды, бүтін бөліктен көп деген қорытынды жасайды</p>		
--	--	--	---	--	--

**Үзіліс: Үстел үстінде ойналатын ойындар.**

<p><b>Қол маторикасын дамытуға арналған санамақ</b></p> <p><b>Ойын:</b> <i>Жүретін саусақтар.</i></p> <p><b>Мақсаты:</b> Саусақтарын жүргізе отырып, саусақты шынықтыру және заттарды атау үшін логикалық есін ұлғайту.</p> <p><b>Керекті құралдар:</b> Суреттері бар кітапшалар.</p> <p><b>Шарты:</b> Суреті бар кітапшаны алып, ішін ашып, ішінде балалар білетін деген суреттерді парақ бетінде саусақтарды жүргізе отырып (2 саусақпен), суретті нұсқап оның атын сұрайды. Балалар жауап береді. Сол ереже бойынша қайталады.</p>	<p><b>Ойын:</b> «Сарбаздарға не керек?» (5-10 мин)</p> <p><b>Мақсаты:</b> Елін, жерін жаудан қорғай білуге, елінің патриоты болуға тәрбиелеу.</p> <p><b>Керекті құралдар:</b> ойынға керек ресурстар.</p> <p><b>Мазмұны:</b> Ортаға 1 қатысушы шақырылады. Маңдайына сурет қойылады. Бұл суретті қарама – қарсы отырған бала мимика арқылы қатысушыға көрсетіп, түсіндіреді. Ал ойынға қатысушы оны табу керек болады.</p>
---	--

**3 - ұйымдастырылған іс-әрекет**

	<p><b>Музыка</b>  <b>Міндеті:</b> --Қазақ халқының би өнерімен таныстыру  <b>Мақсаты</b> Әуеннің би сипатын сезіну, би қимылдарының элементтерін орындау.  <b>Музыка тыңдау:</b> «Вальс» (С. Майкапар) Өн айту:  «Қыс қызығы» (И. Нүсіпбаев)  «Ақша қар» (К. Қуатбаев)  Музыкалық-ырғақтық қимылдар:  «Аюлар бий» (Е. Тиличиева)  Билер: «Испан биі»  («Билеп үйренейік» жинағынан)  Ойындар, хороводтар: «Төмен және жоғары дыбыстар» ойыны  Музыкалық аспапта ойнау:  «Полька» (А. Филиппенко)</p>	<p><b>Шығармашылық бейнелеу әрекеті</b>  <b>Міндеті:</b> -- Балаларды қазақтың қонақжайлылығымен таныстыру;  -- Мүсіндеудің әртүрлі әдістерін қолдану  -- Сюжеттік композициялар жасау, оларды сәнді бөлшектермен толықтыру  -- Пішіндердің түрлі қалыптарын бере білуді, оларды күрделі емес композицияларға біріктіруді қалыптастыру  <b>Мақсаты:</b>- мерекелік дастарханды бейнелей бідуге үйрету  <b>Топтық жұмыс</b></p>	<p><b>Сауат ашу негіздері</b>  <b>Міндеті</b> - Сөйлемдегі сөздердің ретін, санын анықтау. берілген сөзге сөйлем құрастыру.  <b>Мақсаты</b> Сөйлем құрау, дыбыстық талдау жасау іскерліктерін қалыптастыру  <b>Дидактикалық жаттығуы:</b>  <b>«Сөзді аяқта»</b>  --Мен сендерге сөздің ең соңғы буынын айтпай аяқталмаған сөздер айтамын сендер соңғы буынды қосып сөзді аяқтап қайтадан айтасындар.  Мысалы: аққа...ла, ба...ла, ба...нан, бан...тик, асқа...бақ, сә...біз, домбы...ра, қам...шы, балмұз...дақ  Әр дұрыс айтылған сөзге педагог жұлдызша беріп отырады. Ойын соңында жұлдызша саналып, жеңімпаз анықталады</p>	<p><b>Қазақ тілі</b>  <b>Міндеті</b> - Балалардың түрлі әрекеттерінде бір-бірімен еркін диалог құруға мүмкіндік беру,  <b>Мақсаты</b> шағын мәтін құруға жаттықтыру.  Ойын жаттығуы: «Сен қайда тұрасың?».  Мнемо кесте арқылы әр бала қайда тұратынын айтады.  – Қай көшеде, қандай үйде тұрасың?  Педагог балалармен бірге мнемо кестедегі символдар нені білдіретінін талқылайды.  – Мен ... (көшенің аты) көшесінде, 2 қабатты (көпқабатты) үйде тұрамын.  – Сенің пәтерінде (үйінде) неше бөлме?  – Сенің пәтерінде (үйінде) қандай бөлме бар?  Суретпен жұмыс.  – Мынау – балалар бөлмесі. Мынау қандай бөлме?</p>	<p><b>Қоршаған орта.</b>  <b>«Менің елімнің салт-дәсткірі»</b>  <b>Міндеті:</b>  Балаларға өздері білетін халқымыздың салт-дәстүрлері туралы айтқызу.  <b>Мақсаты:</b>  Қазақтың салт-дәстүрімен таныстыру, әр салт-дәстүрдің ерекшеліктері жайлы білім беру. Өз салт-дәстүрін құрметтеуге тәрбиелеу.</p>
--	--	--	---	--	---

**Үзіліс: . Қозғалмалы зерек ойындар «Өзен»ойыны**

**Еліктеу ойындары:**

**“Кім жақсы айтады” Р-р-р-ррр Ы-ы-ы-ы-ы**

**Гүлдерді иіскейік.** Балалар, біз өзімізді гүлдер бағында жүрміз деп елестетейік. Гүлдер әдемі және хош иісті болады. Кәне, гүлдерді иіскеп көрейікші. Жаттығу 2-3 рет қайталанады.

**4 - ұйымдастырылған іс-әрекет**

	<p><b>Дене шынықтыру</b>  <b>Міндеті:</b> - Допты жоғарыдан (алға және артқа) бір-біріне беру. Қолды алға көтеріп оңға, солға бұрылу  <b>Мақсаты</b> Гимнастикалық қабырғаның бір сатысынан екінші сатысына диагональ бойынша адымдап өтуге, өрмелеуге және түсуге үйрету  I.«Көңілді шарлардың» тапсырмасын балаларға айтады.  Бір тізбекте жүреді, жүгіреді.  Көңілді шар көрсеткен тапсырманы орындайды: жүгіріп келе жатып тоқтайды, бағыттарын өзгертіп жүгіреді.  II. ЖДЖ-ны текшемен орындайды (№2):  Негізгі қимыл-қозғалыстарды топ болып орындайды № 2 сурет.  Шұңқырға секіру: 30 см биік заттың үстінен белгіленген жерге дәл секіріп түсулерін бекіту (6 рет).</p>	<p><b>Қазақ тілі</b>  <b>Міндеті:</b> - Балалардың түрлі әрекеттерінде бір-бірімен еркін диалог құруға мүмкіндік беру,  <b>Мақсаты</b> сөздік қорларын жаңа сөздермен толықтыру  <b>Сурет бойынша жұмыс.</b>  – Мынау – пәтер. Мынау не?  – Мынау – пәтер (жеке-жеке жауап береді).  – Пәтерде (үйде) бөлмелер бар.  Мынау – бөлме.  – Сенің пәтерінде (үйінде) неше бөлме бар?  Бөлмелерді санайды.  Суреттер арқылы әр бөлме (балалар бөлмесі, дәліз, асүй ) қалай аталатынын айтады.  Ондағы таныс заттарды естеріне түсірту.</p>	<p><b>Дене шынықтыру</b>  <b>Міндеті:</b> - Саусақтарды айкастырып, алға-жоғары көтеру (қолды сыртқы жағымен ішке қарай бұру). Қолды кезек жоғары-артқа көтеру.  <b>Мақсаты</b> - Нақты қимыл-қозғалыс жасай білу қабілеттерін қалыптастыруды жалғастыру, анализатор орталықтарын белсендіруге мүмкіндік жасау  «Тауға өрмелеп шығу».  Гимнастикалық қабырғада әртүрлі тәсілмен өрмелеуге жаттықтыру. Қауіпсіздік техникасын сақтайды.  Гимнастикалық қабырғаға жақындап келеді, әртүрлі тәсілмен өрмелейді. Қол мен аяқты үйлесімді түрде қозғауға тырысады. Ең жоғарғы тепкішке дейін</p>	<p><b>Музыка</b>  <b>Міндеті:</b> - Балаларға «Қаражорға» биін билету  <b>Мақсаты</b> Әуеннің би сипатын сезіну, би қимылдарының элементтерін орындау.  <b>Музыка тыңдау:</b> «Вальс» (С. Майкапар) Өн айту:  «Қыс қызығы» (И. Нүсіпбаев)  «Ақша қар» (К. Қуатбаев)  Музыкалық-ырғақтық қимылдар: «Аюлар бий» (Е. Тиличиева)  Билер: «Испан биі»  («Билеп үйренейік» жинағынан)  Ойындар, хороводтар: «Төмен және жоғары дыбыстар» ойыны  Музыкалық аспапта ойнау:  «Полька» (А. Филиппенко)</p>	<p><b>Дене шынықтыру</b>  <b>Міндеті:</b> -Қолды кеуде тұсына қою, екі жаққа созу; қолды жоғары көтеру және екі жаққа созу, қолды желкеге қою  <b>Мақсаты:</b> Нақты қимыл-қозғалыс жасай білу қабілеттерін қалыптастыруды жалғастыру, анализатор орталықтарын белсендіруге мүмкіндік жасау  I.«Құмырсқалар соқпақпен келеді».  Шеңбер бойымен тізбектеле бағытты өзгертіп жүру және жүгіру.  Бір тізбекпен жүру, орташа қарқынмен жүгіру. «Артқа бұрыл!» бұйрығы бойынша бағыттарын өзгертіп</p>
--	---	--	---	--	---

	Тепе-теңдіктерін сақтап, дене бітімдерін түзу ұстауларын қадағалау. Топтарға бөлініп, негізгі қимыл-қозғалыстарды орындайды. 30 см биік заттың үстінен белгіленген жерге дәл секіреді. Шеңбер ішіне аяқтың ұшымен түседі. Қолдарын еденге тигізбеуге тырысады	– Мынау – дәліз. Дә-ліз. Дәліз үлкен. Дәлізде шкаф тұр. Шкафта нелер болады? (Киім). – Мынау – балалар бөлмесі. Балалар бөлмесінде нелер бар? (Ойыншықтар, кітаптар). – Мынау қандай бөлме? – Мынау – асүй. Мынау – ... – Асүйде нелер бар? (Орындықтар, үстел, ыдыс ...)	шығып, ең төменгі тепкішекке дейін түседі.  Тепе-теңдік – жерде созылып жатқан арқан үстімен басқа зат қойып, тепе-теңдік сақтап жүруге жаттықтыру. «Құмырсқаға үй тұрғызу»: поролон кірпіштерді қалап, үй тұрғызады.		жүгіреді. Тізбектен шықпай қозғалыста қимылдарын үйлестіріп жүруге, жүгіруге тырысады. Заттар арасымен (томаршалар) және заттарды аттап жүру және жүгіру
<b>Серуенге дайындық</b>	Киімдерді реттілікті сақтап дұрыс киінуге үйрету.	Киімдерді реттілікті сақтап дұрыс киінуге үйрету.	Киімдерді реттілікті сақтап дұрыс киінуге үйрету.	Киімдерді реттілікті сақтап дұрыс киінуге үйрету.	Киімдерді реттілікті сақтап дұрыс киінуге үйрету.
<b>Серуен</b>	<b>Бақылау:</b> Аязды бақылау. <b>Мақсаты:</b> Қыс мезгіліндегі күннің суықтығы-аяз. Аяздан бетіміз бен қолымыздың тоңатынын, үсіріп жібе руі де мүмкін екенін, сол үшін де қолғап, мойын орауыш тағатынымызды түсіндіру.	<b>Бақылау:</b> Мұзды бақылау. <b>Мақсаты:</b> Мұзды көрсете отыра сипаттау. Қыс мезгілінде өзендер мен көлдердің бетін мұз басатындығы жөнінде түсінік беру.	<b>Бақылау:</b> Ауа-райын бақылау. <b>Мақсаты:</b> Ауа-райын бақылай отырып, күз мезгілінің өзіне тән ерекшеліктерін көрсете сипаттау.	<b>Бақылау:</b> Қарды бақылау. <b>Мақсаты:</b> Қыс мезгілінің ерекшеліктерін айту. Қар-түсі ақ, ұстасаң қолың тоңады, жылыға ериді. Ойлау қабілетін дамыту. <b>Тақпақ:</b> Аппақ көше, бар дала, Аппақ ой мен қыраттар. Ақ шатырлы қар қала, Ақ жамылып тұр бақтар.	<b>Бақылау:</b> Күнді бақылау. <b>Мақсаты:</b> Тірі табиғат үшін күннің маңызы, пайдасы, қажеттілігі. Қыста күннің қызуы төмендейтіні туралы түсінік беру.
<b>Балалардың үйге қайтуы</b>	<b>Ертеңге дейін ,сау бол! Күндеріңізге сәттілік. Әріптерді қайталап келейік!!»</b>				

Құрастырған тәрбиеші: Койбагарова З.Т

Тексерген әдістеме ісі жөніндегі орынбасары: Өтениязова А.А

## Тәрбиелеу-білім беру процесінің циклограммасы

Білім беру ұйымы «Астрахан аулының № ЖОББМ»КММ

Мектепалды даярлық О «а» сыныбы

Балалардың жасы 5 -6 жас

Жоспардың құрылу кезеңі II-апта 15 – 19қаңтар 2023-24 оқу жылы

Күн тәртібі	Дүйсенбі	Сейсенбі	Сәрсенбі	Бейсенбі	Жұма
Балаларды қабылдау	Балаларды көтеріңкі көңіл-күймен қарсы алу. Балалар үшін жайлы жағдай жасау. Балаларға жыл мезгілдеріндегі өзгерістерді, жыл айларын, апта күндерін ажыратып айта алады				
Ата-аналармен немесе баланың басқа заңды өкілдерімен кеңес, әңгімелесу	Балалардың тазалығы жөнінде кеңес беру.Себепсіз сабақтан қалмай келулерін қадағалау.				
Балалардың дербес әрекеті (аз қимылды ойындар, үстел үсті ойындары, бейнелеу іс-әрекеті, кітаптарды қарау және басқалар)	Д/ойын:«Ғажайып қоржын» Мақсаты: Балаларды заттарды қолдарымен, сипаптиісті қасиеттеріне қарай ажырата білуге үйрету. қажетті құралдар: Ғажайып қоржын. Балалар санына сәйкес, таныс ойыншықтар.	Дойын«Бұл қай кезде болады» Мақсаты: Баланың жыл мезгілдері жайлы білімдерін тиянақтау пысықтау тиісті белгілерін атау, тілдерін жетілдіру, танымдылықтарын, ұстамдылықтарын дамыту. Қажетті құралдар: Жыл мезгілдеріне байланысты 3-4 сурет	Д/ойын:« Өз жұбынды тап» Мақсаты: Санды көру, есту және қимыл арқылы қабылдау қабілеттерін пысықтау. Қажетті құралдар: Цифрлар бала санына	Д/ойын:«Қателесіп қалма?». Мақсаты: Жылдам ойлау қабілеттерін дамыту, балалардың күннің әр түрлі мезгілінде не істейтін туралы біліктерін нығайту. Қажетті құралдар: текше	Д/ ойын: «Гүл шоғын құрастыр». Мақсаты: Бақшада, далада, орманда өсетін гүлдерді дұрыс тауып, аттарын есте сақтауға үйрету. Ойынның ережелері. Гүлдің кімге арналғанын, Қайда өсетінің және қалай аталатынын көрсету.
Ертеңгілік жаттығу	Таңғы жаттығу кешені № 9				
Ұйымдастырылған іс-әрекетке дайындық (бұдан әрі-ҮІӘ)	Жер-Ана, сағанмынағалыс, Сыйлайсыңбізгеқуаныш. Жазда, күзде, қыста да, Көркемсің көктем тұста да!	Көк аспанда күнкүлсін, Бірге күлсін бүлдіршін. Көк аспанда күн күлсін, Жерге ұдайы нұр құйсын. Көк аспанда күн күлсін, Ұл қолында ту жүрсін. Қыз қолында гүл жүрсін, Көк аспанда күн күлсін, Бірге күлсін бүлдіршін.	Күндей жадырап, Айдай арайлап, Жұлдыздай жарқырап, Судай мөлдір таза көңілмен Бүгінгі күнді бастайық.	Жарқырап,күн де ашылды Айналаға гүл шашылды. Қайырлы күн! Біз көңілді баламыз! Қайырлықкүн! Бізсүйкімдібаламыз	Армысың шапағатты Күн-Ана! Армысың қайырымды Аспан-Ана! Армысың мейірімді Жер-Ана! Құт дарыт, бар әлемді жарылқа!
Мектепке дейінгі ұйым кестесі бойынша ҮІӘ	<b>1 - ұйымдастырылған іс-әрекет</b>				
	Сөйлеуді дамыту. Т: «Ақсақ құлан» Міндеті: -Монологты байланыстырып құра білу, әңгімені бірізді айту	Сауат ашу негіздері .Т: « Біз не үйрендік,не білдік?» Міндетті:Буындарға буын қосып сөз құрап айтуға жаттықтыру арқылы зейін айту	Көркем әдебиет. Т: «Алтын балта (орыс халық ертегісі) Міндеті: - Сахналық қойылымдарға қатысуға баулу	Сөйлеуді дамыту.Т: «Су торғайы» Сөйлеуді дамыту Міндеті: --Өзара байланысты бірізді сюжет құрастыру, сөйлегенде бейнелі сөздерді қолдану Мақсаты : -. Әңгімені оқып, сұраққа	Сауат ашу негіздері. Т: «Дыбыстық талдау?» Міндеті: - Сөздегі дыбыстардың ретін, дауысты және дауыссыз дыбыстарды анықтау. Мақсаты Суреттер қандай

	<p><b>Мақсаты</b> «Л» – «Р» дыбыстарын үйрету</p> <p>– Сендерге «Ақсақ құлан» аңызы ұнады ма?  – Аңызда не туралы айтылған?  – Ашуына тиген құлан әңгісі балаға не істеді?  – Міне, балалар, аң екең аңға да зәбір көрсетіп, қорлауға болмайды екен.  – Аңыз әңгімедегі құлан сөзі орыс тілінде «қулан» деп айтылады.  Әңгі – үйірді басқаратын, бастап жүретін айғыры</p> <p>– «Л» – дауыссыз дыбыс.  – "Л" дыбысының буын арасында кездесуі.  Ла-ла-ла – лақ.  Лә-лә-лә – Ләззәт.  Да-да-да – дала  До-до-до – долана.  Құ-лан. Құ-лақ</p>	<p>мен есте сақтауларын дамыту.</p> <p><b>Мақсаты</b> балалардың білімін бекіту</p> <p><b>«Тиісті белгіні көтер» дидактикалық жаттығуы</b></p> <p>Педагог жуан, жіңішке дауысты дыбыстарды араластырып айтады, балалар жуан дауысты дыбысты айтқанда, сары түсті дөңгелекті, жіңішке дауысты дыбыстарды айтқанда, қызғылт сары дөңгелекті көтереді.</p> <p>«Кім көп сөз ойлап айтады?» дидактикалық ойыны</p> <p>– Н дыбысынан басталатын сөздер ойландар, сөздерді шапалақпен буынға бөліңдер, қанша буын атасындар.</p> <p>– Нан, нар, ну, нарын, немене, не, неге, нағыз, Нұрлан, Нұргүл, неке, нақ, неліктен.</p> <p>– Р дыбысынан басталатын сөз ойландар. Кім көп сөз ойласа, соған бір фишқадан беріліп отырады.</p> <p>– Радио, рауғаш, рас, рет, резеңке, рең.</p> <p>Ойын соңында фишқаларды санап, жеңімпазды анықтайды</p>	<p><b>Мақсаты</b> Кейіпкерлердің іс-әрекетіне өз пікірін айта білуге баулу</p> <p>Педагог қорапшаның ішінен бір сурет алып шығады. – Суреттен нені көріп тұрсындар? (Балта) – Бұл не деп ойлайсындар?</p> <p>– Ол не үшін керек? Мұндай затты көргендерің бар ма?</p> <p>– Балалар, бүгін «Алтын балта» орыс халық ертегісімен танысамыз.</p> <p>Ертегі – әдеби жанрдың бір түрі екенін естеріне түсіру.</p> <p>Ертегі ойдан, қиялдан туады</p> <p>Ертегі мазмұны бойынша сұрақтар:</p> <p>– Ертегі қалай аталады?  – Кедей қайда барды?  – Балта қайда түсіп кетті?  – Балта не үшін қажет?  – Диірменші қандай балталар ұсынды?  – Диірменші неліктен кедейге алтын балтаны берді?  – Бай не істеді?  – Ертегі қалай аяқталды?</p>	<p>жауап беруге үйрету.</p> <p><b>«Торғайлар мен мысық» ойыны.</b></p> <p>Педагог – «мысық», ал қалғандары «торғайлар» болады. Бөлмеде жағымды баяу әуен ойналады. «Торғайлар» алаңқайда секіріп, ұшып-қонып жүреді. Мысықтың дауысын естісімен «торғайлар» өз ұяларына ұша жөнеледі. Ұсталған «торғай» «мысық» болып ауысады. Ойын осылай жалғаса береді</p> <p>Балалар, біз бүгін торғайлар туралы ойынды. бекер ойнаған жоқпыз. Өйткені сендерге қазір жазушысы М.Зверевтің «Су торғайы» атты әңгімесін мәнерлеп оқып беремін. Әңгімені мәнерлеп оқиды.</p> <p><b>«Су торғайы»</b></p> <p>Қыстыгүні қатты аязда таудан аққан өзеннен бу шығып жатады. Екі жағаға көкпеңбек жалтыр мұз қатады. Өзеннің тек ортасы ғана мұзсыз.</p> <p>Осындай кезде шыр-шыр етіп, мұз үстінде жорғалап торғай жүреді. Ол – қайқы құйрық, кішкентай қара торғай. Торғай шолп етіп ағынды суға сүңгіп кетеді. Оның мөлдір судың түбінде жорғалап, тастардың ара-арасын шұқылап жүргенін анық көруге болады. Өне, ол пыр етіп қайтадан жағаға ұшып шықты. Тырнақтарының ұшына мұз қатып қалған. Оны да елең қылмастан зыр-зыр жорғалап, баяғысынша әндетумен болады.</p> <p>Бұл қандай ғажап құс!  – Бұл құсты су торғайы дейді. Ол қысы-жазы бірдей жемін су түбінен табады.</p>	<p>дыбыстан басталатынын ауызша анықтауға үйрету, белгілермен қоршату, жасалу жолдарын естеріне түсіру дағдыларын бекіту</p> <p>«Сөзді аяқта» дидактикалық жаттығуы</p> <p>Балалар мен сендерге соңғы буынын айтпай сөздер айтамын, сендер буынды қосып, сөзді айтасындар.</p> <p>Мысалы: кү...шік, көбе...лек, ба...нан, алжап...қыш, жұлдыз...ша, жылқы...шы, шах...мат, ине...лік, жолба...рыс, жас...тық, ағаш...тар, бақта...шы, береке...лі, күлкі...лі, күнба...ғыс, қабыр...ға, кам...шы, кама...жай, ора...мал, сұл...гі, жапа...лақ, отба...сы, жануар...лар, найза...ғай, сөм...ке, сыбыз...ғы, отша...шу, су...рет, жеміс...тер, жалау...ша, құмырс...қа т.б.</p> <p>Сөзді дұрыс айтқан балаларға педагог жұлдызша таратып отырады, ойын соңынан жеңімпаз анықталады.</p>
--	--	--	--	--	---

**Үзіліс :**

<p><b>Саусақ ойындары</b>  <b>Ойын: Су толтыру.</b>  <b>Мақсаты:</b> Қол ептілігін дамыту, ас ішкенде қалай отырып, қасықты қалай ұстайтынын, ыдыстар қалай тұратынын үйрету.  <b>Керекті құралдар:</b> шұңқыр қасық, шұңқыр тәрелке мен күрешке.  <b>Мазмұны:</b> Үстел үстіне шұңқыр ыдысқа су құйып қоямыз. Одан кейін 1-ші тәрбиеші өзі көрсетеді. Ыдыстағы суды қасықпен алып, ақырын төгіп алмай күрешкеге құямыз. Осы іс-әрекет бірнеше рет қайталанады.</p>	<p><b>Саусақ ойыны: Жүретін саусақтар.</b>  <b>Мақсаты:</b> Саусақтарын жүргізе отырып, саусақты шынықтыру және заттарды атау үшін логикалық есін ұлғайту.  <b>Керекті құралдар:</b> Суреттері бар кітапшалар.  <b>Шарты:</b> Суреті бар кітапшаны алып, ішін ашып, ішінде балалар білетін деген суреттерді парақ бетінде саусақтарды жүргізе отырып (2 саусақпен), суретті нұсқап оның атын сұрайды. Балалар жауап береді. Сол ереже бойынша қайталанады.</p>
---	--

**2 - ұйымдастырылған іс-әрекет**

<p><b>Математика негіздері. Т:</b> «Қарапайым мысалдар мен есептерді шығару»</p>	<p><b>Қоршаған орта «Менің елімнің салт-дәстүрі»</b>  <b>Міндеті:</b></p>	<p><b>Математика негіздері. Т:</b> «Шартты өлшем.  <b>Міндеті:</b> Үлгіден ұзынырақ (қысқарақ), және оған тең заттарды табуды үйрету.</p>	<p><b>Математика негіздері. Т:</b> «Шартты өлшем.»  <b>Міндеті:</b> Талдау, салыстыру, қарапайым тұжырымдар жасау; зейін, сөйлеу, қолдың ұсақ</p>	<p><b>Көркем әдебиет .Т:</b> "Алтын балта"  <b>Міндеті:</b> - Белгілі образды сомдауда эксперимент жасауға, түрлендіруге мүмкіндік беру.</p>
--	---	---	---	--

	<p><b>Міндеті:</b> - Көрнекілік негізінде қарапайым мысалдар мен есептерді шығару;</p> <p><b>Мақсаты:</b> : қарапайым мысалдар мен есептерді шығару білігін қалыптастыру</p> <p>Суретті қарайды, есеп құрастырады, шығарады. Педагог есеп құрастырудың үлгісін көрсетеді: аквариумда қызғылтсары түсті 3 балық және күлгін түсті 2 балық жүзіп жүрді. Аквариумда қанша балық жүзіп жүр?</p> <p>- Балалар үлгіге сүйене отырып, қалған суреттердегі тапсырмаларды құрастырады, шешеді, жауабын атайды.</p> <p>-Екінші аквариумда неше балық бар? Олар бірдей ме?</p> <p>-Үшінші аквариумда неше балық бар? Балалар сұрақтарға жауап береді. Аквариумдағы балықтарды санап, есеп құрастырады</p>	<p>Балаларға өздері білетін халқымыздың салт-дәстүрлері туралы айтқызу.</p> <p><b>Мақсаты:</b> Қазақтың салт-дәстүрімен таныстыру, әр салт-дәстүрдің ерекшеліктері жайлы білім беру. Өз салт-дәстүрін құрметтеуге тәрбиелеу</p>	<p>Санау, заттар санын цифрмен сәйкестендіру, қарапайым мысалдарды шығару дағдыларын бекіту</p> <p><b>Мақсаты:</b> шартты өлшемнің көмегімен заттарды шамасы бойынша салыстыру дағдыларын қалыптастыру</p> <p><b>Проблемалық іздеу тапсырмасы:</b> Кәділердің ұзындығын қалай салыстыруға болады (бір-бірінің үстіне салу арқылы)? Педагог: Кәділерді сабағынан үзбей өлшеуге бола ма? Заттың ұзындығын өлшеуге арналған басқа да тәсілдер бар. Кез келген затты шартты өлшемнің көмегімен өлшеуге болады. Шартты өлшем ретінде таспаны, бауды, қаламды немесе кез келген басқа затты пайдалануға болады. Бүгін біз шартты өлшем ретінде жасыл қағаз таспаны пайдаланамыз. Менің қалай өлшейтінімді мұқият қараңдар. Екеуінің де бұрышын бір-біріне сәйкес келтіріп, шартты өлшемді кесіндінің үстіне саламын. Шартты өлшемнің шегі қай жерде болса, сол жерге белгі саламын. Келесі өлшем осы жерден басталады. Балалар өздерінің салыстыру тәсілдерін ұсынады. Балаларға кәділердің макеттері (муляждар, суреттер) беріледі және олар кәділерді ұзындығы бойынша салыстырады. Санайды. Осы кесіндінің неше шартты белгіге тең екенін санауды ұсынады. Кәдінің ұзындығын кім өлшейді? Кәді неше шартты өлшемге тең?</p>	<p>моторикасын дамыту</p> <p><b>Мақсаты</b> : шартты өлшемнің көмегімен заттарды шамасы бойынша салыстыру дағдыларын қалыптастыру</p> <p><b>Практикалық жұмыс</b> Педагог балаларға: көк және қызыл қағаз таспаларын таратады. Кішкентай жасыл таспа – шартты өлшем. Педагог балаларға: алдарындағы тәрелкелерде көк және қызыл қағаз таспалар қайсысы ұзынырақ екенін дәлелдеп көріңдер. –Таспалардың қайсысы ұзынырақ? –Нәліктен қызыл таспа ұзынырақ? –Қызыл таспа неше шартты өлшемге тең? –Көк таспа неше шартты өлшемге тең? Қайсысы көбірек: 3 пе, немесе 4 пе? Шартты өлшемнің көмегімен таспалардың ұзындығын өлшейді. Қорытынды жасайды: қызыл таспа ұзынырақ, оның ұзындығы 4 шартты өлшемге тең. Көк таспа қысқарырақ, ол 3 шартты өлшемге тең. Тапсырмаларды орындап, өздерінің іс-қимылдарын түсіндіреді</p>	<p>Мақсаты: -Байланыстырып сөйлеу дағдысын жетілдіру</p> <p>1.Суретті қара. Ертегінің жүйесін сурет бойынша баянда. 2.Ертегі кейіпкерлерінің қимыл-әрекетін және эмоциясын келтір. 2.Жұмбақты шеш. Ө дегеннен тап береді, Тап бергеннен қақ бөледі. (Балта)</p> <p>Ескергі бар, жүзбейді, Ұшудан үміт үзбейді. (Желдиірмен)</p>
--	--	---	--	--	---

### Үзіліс:

**Дидактикалық ойын «Домино»**  
**Мақсаты:** «Баланың көліктер жайлы білімдерін дамыту, пысықтау. Сәйкес көлікті тауып дұрыс атату, оның атқаратын қызметімен таныстыру.  
**Ойын шарты:** Суреттері сәйкес келетін карточкаларды біріне қатарлап тізіп қою, кім бұрын барлық карточкаларын қояды, сол жеңіп шығады.  
**Қажетті құралдар:** Бірдей қос суреттер, әртүрлі көліктер бейнеленген көлімдері 5×6см карточкалар.

**«Сүйікті қаламызға саяхат»**  
**Мақсаты:**Туып -өскен қаласы туралы білімдерін бекіту;үлкендер еңбегі,автокөліктер.  
**Ойынның барысы:**Тәрбиеші балаларды үш топқа бөліп,карточкаларды таратады.Содан соң қаланың көрікті жерлері,үлкендер еңбегі,автокөліктер туралы әңгімелеуге тапсырма береді.Балалар қолдарындағы карточка бойынша әңгіме құрастырады. Әңгімені мазмұнды айтқан топ жіңішке жетеді. Топтар қағаздарын алмастырып, ойынды әрі қарай жалғастырады.



### 3 - ұйымдастырылған іс-әрекет

	<p><b>Музыка. Т</b> «Бұл қай кезде болады?»  <b>Міндеті:</b> -Таныс би қимылдарын қолдана отырып, музыканың сипатына сәйкес ойдан би қимылдарын шығару  <b>Мақсаты</b> Шығармалардың эмоциялық мазмұнын, олардың сипатын, көңіл күйін ажырату, әсерлі реңктерін ажырату  <b>Музыка тыңдау: «Қыс» (Б. Ерзакович)</b>                  Ән айту: «Зырлайды шанамыз» (М. Маңғытаев)                  «Қыс қызығы» (И. Нүсіпбаев)                  Музыкалық-ырғақтық қимылдар:                  «Ленталармен жаттығу» (В. Моцарт)                  Билер: «Испан биі» («Билеп үйренейік» жинағынан) Ойындар, хороводтар:                  «Кешікпе» орыстың х.э. (өндеген М. Раухвергер)                  Музыкалық аспапта ойнау: «Полька» (А. Филиппенко)</p>	<p><b>Шығармашылық бейнелеу әрекеті.Т:«Қыстағы жапырақсыз қайың ағашы»</b></p> <p><b>Міндеті:</b> - Балалардың қайың ағашы туралы білімдерін арттыру                  -- Бақылаған заттың әртүрлі қалыптарда мүсіндеу                  -- Сюжеттік жапсыруда заттардың өлшеміне қарай арақатынасын, әртүрлі заттардың бөліктерінің беру                  -- Қағаздан құрастыру әдістерін қолданып, жазық материалды көлемді пішінге өзгерте білуді бекіту  <b>Мақсаты:</b>- қысқы ағашты бейнелей білуге үйрету  <b>Топтық жұмыс</b></p>	<p><b>Сауат ашу негіздері. Т</b> «Дыбыстық талдау»  <b>Міндеті</b> -Сөздерге дыбыстық талдау жасай білу дағдыларын бекіту  <b>Мақсаты</b> Сөздерді буынға бөлу дағдыларын жетілдіру                  «Сөз жина» дидактикалық жаттығуы                  –Мен сендерге дыбыстар айтамын, сендер алақандарыңмен кесе жасап, дыбыстарды қағып алып отырыңдар. Айтылған дыбыстарды түсіріп немесе орнын ауыстырып алуға болмайды Жинаған дыбыстарыңнан сөз құрап айтасыңдар. Мысалы: - «а.л.м.а.», – «а.ғ.а.ш.», - «к.ү.н.», - «қ.ұ.с.», «қ.о.я.н.», - «с.и.ы.р.», - «а.с.ы.қ.», - «е.с.і.к.», - «с.а.ғ.а.т.», - «т.а.б.а.қ.», - «ж.с.р.».                  –Балалар, сендер қандай тағамдарды ұнатасыңдар?                  –Балалар, денсаулыққа пайдалы тағамдармен тамақтану қажет. Ал А, В, С, Д, Е – осы адам ағзасына қажетті дәрумендердің атаулары. Біз оларды тағамдардан аламыз. А дәрумені өсу мен көру дәрумені деп атауға болады, себебі ол арқалы сен жақсы өссесің, ал көзің тамаша көреді.</p>	<p><b>Қазақ тілі. Т: «Менің Отаным»</b>  <b>Міндеті:</b> - Туған өлкеңің көрнекі жерлері, әсем табиғаты, тарихи орындары туралы айту  <b>Мақсаты</b> Отан туралы түсініктерін кеңейту  <b>Сөздік ойын: «Сұрақ-жауап»</b>                  – Сенің Отаның қалай аталады?                  – Менің Отаным – Қазақстан.                  – Қай қалада (ауылда) тұрасың?                  (Қаласының, ауылының атын айтады).                  – Отанымыздың бас қаласын ата?                  – Отанымыздың бас қаласы – Нұр-Сұлтан.                  – Қазақстан қандай мемлекет?                  – Қазақстан – тәуелсіз мемлекет</p>	<p><b>Қоршаған орта</b>  <b>Міндеті:</b> Тірі және өлі табиғат, табиғат құбылыстары (маусым, адам еңбегі) арасындағы себеп-салдарлық байланыстарды бақылау және түсіну  <b>Мақсаты</b> Судың қатты, сұйық және газ тәріздес үш түрлі күйі туралы түсінік қалыптастыру</p> <p><b>Күтілетін нәтижелер:</b>  <b>жасайды:</b>қыстың белгілерін атап бере алады.  <b>түсінеді:</b>судың: сұйық, қатты, газ тәріздес күйін түсінеді.  <b>қолданады:</b>тәжірибе барысында зерттеушілік қабілеттерін көрсете алады.Балалардың тану үдерісіне деген қызығушылықтарын арттырады: ойланып көрші, неге біз қарды ақ көрпе деп атаймыз? Қалың қардың астында аяздан кімдер қорықпайды? Қардың көмегі тиетін жануарларды атап берші. Балалар суреттерді мұқият қарап шығады. «Қарды көрпеге неге теңейді?» деген сұраққа жауап іздейді. Себебі ол қыста жерді орап жатады. «Жерді жылытады» деген қорытынды жасайды.</p>
--	---	--	--	---	---

### Үзіліс: . Жүгіруге арналған ойындар «Торғайларп мен мысық»

### 4 - ұйымдастырылған іс-әрекет

	<p><b>Дене шынықтыру</b>  <b>Міндеті:</b> - Гимнастикалық қабырғаға қарап тұрып, белінің тұсындағы тақтайшаны ұстап, алға еңкею  <b>Мақсаты:</b> - Гимнастикалық қабырғаның бір сатысынан екінші сатысына диагональ бойынша адымдап өтуге, өрмелеуге және түсуге</p>	<p><b>Қазақ тілі.Т: «Менің бөлмем»</b>  <b>Міндеті:</b> - Суреттер бойынша әңгіме құрастыру                  Мақсаты сөздік қорларын жаңа сөздермен толықтыру, ретін сақтай отырып сөйлем құрауға жаттығуды жалғастыру                  Ойын: «Қандай сөз артық?».                  Педагог сөздерді айтады, балалар мұқият тыңдап қандай сөз</p>	<p><b>Дене шынықтыру</b>  <b>Міндеті:</b> - - Гимнастикалық қабырғаға арқасымен сүйеніп тұрып, белінің деңгейіндегі рейкадан ұстап, аяқты кезектестіре бұғу және тік көтеру  <b>Мақсаты</b> - Гимнастикалық қабырғаға арқасымен сүйеніп тұрып, белінің деңгейіндегі рейкадан ұстап, аяқты кезектестіре бұғу және тік көтеру</p>	<p><b>. Музыка. Т</b> : «Бұл қай кезде болады?»  <b>Міндеті:</b> - Мәтінге сәйкес әнді сахналау  <b>Мақсаты</b> Шығармалардың эмоциялық мазмұнын, олардың сипатын, көңіл күйін ажырату, әсерлі реңктерін ажырату                  Музыка тыңдау: «Қыс» (Б. Ерзакович)                  Ән айту: «Зырлайды шанамыз»</p>	<p><b>Дене шынықтыру</b>  <b>Міндеті:</b> - Алға еңкейіп, алақанын еденге тигізу. Қолдарын айқастырып желкеге қою, қолды жазып, екі жаққа созу  <b>Мақсаты</b> Алға еңкейіп, алақанын еденге тигізу. Қолдарын айқастырып желкеге қою, қолды жазып, екі жаққа созу</p>
--	--	---	---	--	---

	<p>үйрету Гимнастикалық қабырғаның бір сатысынан екінші сатысына диагональ бойынша адымдап өтуге, өрмелеуге және түсуге үйрету, қол мен аяқты үйлестіріп қозғау шеберліктерін (машықтарын) жетілдіру (тіркемелі адыммен адымдау, саты тепкішектерін қолмен ұстап).</p>	<p>артық екенін табады. Мысалы: кереует, үстел, нан, кілем. Балалар әр дұрыс жауап үшін фишкадан алады, ойын соңында фишкалар саналып, жеңімпаз анықталады.</p>	<p>Гимнастикалық қабырғаға арқасымен сүйеніп тұрып, белінің деңгейіндегі рейкадан ұстап, аяқты кезектестіре бұғу және тік көтеру <b>Қозғалыс ойындары:</b> <b>«Сағат»</b> Екі ойыншы бірдей қашықтықта шеңбер бойымен тұрып алып, белгі берілгенде бір бағытта жүгіріп, бірін-бірі қуып жетуге тырысады. Ойында жаттығуларды екі бағытта қайталау керек (сағат тілімен, сағат тіліне қарсы).</p>	<p>(М. Маңғытаев) «Қыс қызығы» (И. Нүсіпбаев) Музыкалық-ырғақтық кимылдар: «Ленталармен жаттығу» (В. Моцарт) Билер: «Испан би» «Билеп үйренейік» жинағынан) Ойындар, хорводтар: «Кешікпе» орыстың х.э. (өңдеген М. Раухвергер) Музыкалық аспапта ойнау: «Полька» (А. Филиппенко)</p>	<p>Алға еңкейіп, алақанын еденге тигізу. Қолдарын айқастырып желкеге қою, қолды жазып, екі жаққа созу <b>Қимыл-қозғалыс ойыны:</b> <b>«Төбешіктен-төбешікке».</b> Ойыншылар еденге тақтайшаларды қойып, оның үстіне тұрады, сонан кейін екіншісін қояды. Осыдан кейін екінші тақтайшаға секіріп тұрады да, бірінші таяқшаны алып, оны алдыға тастайды. Осылайша залдың екінші шетіне дейін тақтайдан-тақтайға секіріп барады.</p>
--	--	---	--	--	---

**Серуенге дайындық: Киімдерді реттілікті сақтап дұрыс киінуге үйрету.**

<p><b>Серуен</b></p>	<p><b>Бақылау:</b> Бұлтты бақылау. <b>Мақсаты:</b> Қыста аспанды сұрғылт бұлт басады, бұлттың салдарынан қар жауады т.б. түсіндіру. Зәулімде тұрағы Тіреусіз тұрады.(Бұлт).</p>	<p><b>Бақылау:</b> Мұзды бақылау. <b>Мақсаты:</b> Мұзды көрсете отыра сипаттау. Қыс мезгілінде өзендер мен көлдердің бетін мұз басатындығы жөнінде түсінік беру.</p>	<p><b>Бақылау:</b> Ауа-райын бақылау. <b>Мақсаты:</b> Ауа-райын бақылай отырып, қыс мезгілінің өзіне тән ерекшеліктерін көрсете сипаттау.</p>	<p><b>Бақылау:</b> Мұздақты бақылау. <b>Мақсаты:</b> Мұздақтың пайда болу жолын түсіндіру, мұздақтан абай болып жүруге үйрету.</p>	<p><b>Бақылау:</b> Күнді бақылау. <b>Мақсаты:</b> Тірі табиғат үшін күннің маңызы, пайдасы, қажеттілігі. Қыста күннің қызуы төмендейтіні туралы түсінік беру.</p>
----------------------	---	--	---	--	---

<p><b>Балалардың үйге қайтуы.</b></p>	<p>Сау болыңыз!Кездескенше!Ертеңге дейін,...!Амандықта жолығайық! Ата –аналарға ескету! Мұз айдында балаларды жалғыз жібермеуін қадағалау.Ауа-райына байланысты далаға шығармау.</p>
---------------------------------------	--

**Құрастырған тәрбиеші: Койбагарова З.Т   Тексерген оқу іс-жөніндегі орынбасар: Өтениязова А.А**

## Тәрбиелеу-білім беру процесінің циклограммасы

Білім беру ұйымы : «Астрахан аулының №1 ЖОББМ»КММ

Мектепалды сынып **О «а» сыныбы**

Балалардың жасы **5 жас**

Жоспардың құрылу кезеңі **111-апта 22– 26 қаңтар 2023-2024 оқу жылы**

Күн тәртібі	Дүйсенбі	Сейсенбі	Сәрсенбі	Бейсенбі	Жұма
<b>Балаларды қабылдау</b>	Балаларды көтеріңкі көңіл-күймен қарсы алу. Балалар үшін жайлы жағдай жасау. Балаларға тәрбиешінің толық аты - жөнін атап сәлемдесуді үйрету. Баланың бүгінгі көңіл күйі, оны не қызықтыратыны туралы сұрау, баланы жеке пікірін білдіруге тарту, бүгінгі ауа райы туралы балалардың ойын білу				
<b>Ата-аналармен немесе баланың басқа занды өкілдерімен кеңес , әңгімелесу</b>	<b>Ата-аналармен әңгіме:</b> Балалардың көңіл күйі, денсаулығы жайында ата – анамен әңгімелесу. Ата – аналармен қарым –қатынас мәдениетін орнату. Күн тәртібін сақтауға дағдылану.	<b>Ата-аналармен әңгіме:</b> Ата-аналарға балаларын таңертеңгілік жаттығуға үлгертіп алып келулерін ескерту.	<b>Ата-аналармен әңгіме:</b> Балалардың тазалығы жөнінде кеңес беру.	<b>Ата-аналармен әңгіме:</b> Ата –аналарға баланың денсаулығын сақтау жөнінде кеңес беру.	<b>Ата-аналармен әңгіме:</b> Ата –аналарға керекті құрал –жабдықтарды әкелуін өтіну.
<b>Балалардың дербес әрекеті (аз қимылды ойындар, үстел үсті ойындары, бейнелеу іс-әрекеті, кітаптарды қарау және басқалар)</b>	<b>Қимылды ойын «Ұшты-ұшты»</b> <b>Мақсаты:</b> Балаларға әуеде ұшатын заттарды ажырата алуға үйрету. <b>Қоршаған ортамен таныстыру</b>	<b>Сюжеттік ойын «Мен дәрігер боламын»</b> <b>Мақсаты:</b> Балалар бір -бірімен ойнау арқылы өздерін дәрігер сезіне алады. <b>Сөйлеуді дамыту</b>	<b>Үстел-үсті ойын «Әдемі үйшік»</b> <b>Мақсаты:</b> Балалар өз еріктерімен үйшікті құрастыра алады <b>Құрастыру</b>	<b>Сюжеттік ойын «Шаштараз»</b> <b>Мақсаты:</b> Балалар ойын арқылы шаш киюшының еңбегін түсінеді. <b>Көркем әдебиет</b>	<b>Дидактикалық ойын «Сандар тізбегі»</b> <b>Мақсаты:</b> Сандарды тура және кері санай білуге үйрету <b>Математика негіздері</b>
<b>Ертеңгілік жаттығу</b>	Таңғы жаттығу кешені № 10				
<b>Ұйымдастырылған іс-әрекетке дайындық (бұдан әрі-ҮІӨ)</b>	<b>Д/ойын:«Ғажайып қоржын»</b> <b>Мақсаты:</b> Балаларды заттарды қолдарымен, сипаптыісті қасиеттеріне қарай ажырата білуге үйрету. <b>қажетті құралдар:</b> Ғажайып қоржын. Балалар санына сәйкес, таныс ойыншықтар.	<b>Д/ойын«Бұл қай кезде болады»</b> <b>Мақсаты:</b> Баланың жыл мезгілдері жайлы білімдерін тиянақтау пысықтау тиісті белгілерін атату, тілдерін жетілдіру, танымдылықтарын, ұстамдылықтарын дамыту. <b>Қажетті құралдар:</b> Жыл мезгілдеріне байланысты 3-4 сурет	<b>Д/ойын:« Өз жұбынды тап»</b> <b>Мақсаты:</b> Санды көру, есту және қимыл арқылы қабылдау қабілеттерін пысықтау. <b>Қажетті құралдар:</b> Цифрлар бала санына	<b>Д/ойын:«Қателесіп қалма?».</b> <b>Мақсаты:</b> Жылдам ойлау қабілеттерін дамыту, балалардың күннің әр түрлі мезгілінде не істейтін туралы біліктерін нығайту. <b>Қажетті құралдар:</b> текше	<b>Д/ ойын:</b> <b>«Гүл шоғын құрастыр».</b> <b>Мақсаты:</b> Бақшада, далада, орманда өсетін гүлдерді дұрыс тауып, аттарын есте сақтауға үйрету. <b>Ойынның ережелері.</b> Гүлдің кімге арналғанын, Қайда өсетінің және қалай аталатынын көрсету.
<b>Мектепке дейінгі ұйым кестесі бойынша ҮІӨ</b>	<b>1 - ұйымдастырылған іс-әрекет</b>				
	<b>Сөйлеуді дамыту .Т:</b> «Су торғайы»	<b>Сауат ашу негіздері</b> <b>Міндеті</b> --Төрт дыбысты сөзге	<b>Көркем әдебиет</b> <b>Т:</b> «Бір уыс мақта (Ыбырай	<b>Сөйлеуді дамыту</b> <b>Т:</b> «Қыс қызықтары»	<b>Сауат ашу негіздері.Т:</b> «Сөздің дыбыстық

	<p><b>Міндеті:</b> Құрастыру қабілеттерін, шығармашылығын, дыбыстарды дұрыс айта білуін дамыту</p> <p><b>Мақсаты:</b> - Өңгімені оқып, сұраққа жауап беруге үйрету.</p> <p>«<b>Торғайлар мен мысық ойыны.</b> Педагог – «мысық», ал қалғандары «торғайлар» болады. Бөлмеде жағымды баяу әуен ойналады. «Торғайлар» алаңқайда секіріп, ұшып-қонып жүреді. Мысықтың дауысын естісімен «торғайлар» өз ұяларына ұша жөнеледі. Ұсталған «торғай» «мысық» болып ауысады. Ойын осылай жалғаса береді Балалар, біз бүгін торғайлар туралы ойынды бекер ойнаған жоқпыз. Өйткені сендерге қазір жазушысы М.Зверевтің «Су торғайы» атты әңгімесін мәнерлеп оқып беремін. Өңгімені мәнерлеп оқиды. «Су торғайы» Қыстыгүні қатты аязда таудан аққан өзеннен бу шығып жатады. Екі жағаға көкпеңбек жалтыр мұз қатады. Өзеннің тек ортасы ғана мұзсыз. Осындай кезде шыр-шыр етіп, мұз үстінде жорғалап торғай жүреді. Ол – қайқы күйірік, кішкентай қара торғай. Торғай шолп етіп ағынды суға сүңгіп кетеді. Оның мөлдір судың түбінде жорғалап, тастардың ара-арасын шұқылап жүргенін анық көруге болады. Өне, ол пыр етіп қайтадан жағаға ұшып шықты. Тырнақтарының ұшына мұз қатып қалған. Оны да елең қылмастан зыр-зыр жорғалап, баяғысынша әндетумен болады. Бұл қандай ғажап құс! –Бұл құсты су торғайы дейді. Ол қысы-жазы бірдей жемін су түбінен табады.</p>	<p>дыбыстық талдау жасауды жетілдіру</p> <p><b>Мақсаты</b> дыбыстық талдауды меңгертуді жалғастыру</p> <p><b>Күтілетін нәтиже: Жасайды:</b> төрт дыбыстан тұратын сөздерге дыбыстық талдау жасайды, берілген дыбысқа сөз құрайды.</p> <p><b>Түсінеді:</b> сөздер әртүрлі дыбыстардан тұратынын.</p> <p><b>Қолданады:</b> дыбыстарды ажыратады, сөздегі дыбыстың орнын анықтайды.</p> <p>«Сөз айт, дұрыс айт» дидактикалық ойыны Педагог балаларға көк түсті төртбұрышты көрсетіп, қатаң дауыссыз дыбыстан басталатын сөздерге мысалдар келтіруге тапсырма береді. Мысалы: (пима, фабрика, кілт, кант, тұз, шана, сабын, хат, қайық, циркуль, шетка т.б.). Қызыл түсті домалақты көрсетіп, жіңішке дауысты дыбыстардан басталатын сөздерді айтуларын сұрайды. (Өтеш, өшіргіш, өмір, елгезек, ірімшік, элеватор, ін, иық, үтік т.б.)</p>	<p>Алтынсариннің әңгімесі»</p> <p><b>Міндеті:</b> -- Өдеби шығармаларды эмоционалды қабылдауына ықпал ету, олардың мазмұнын түсіну</p> <p><b>Мақсаты</b> әңгіменің мағынасын интонациямен мазмұндауға дағдыландыру.</p> <p><b>Педагог жұмбақ жасырады.</b></p> <p>Қардай аппақ, мамықтай жұмсақ. Ол не? (Мақта) –Мақта жұмсақ, аппақ болады. Мақтадан киім дайындайды, көрпе жасайды. Бүгін біз мақта туралы Ыбырай Алтынсарин атамыздың «Бір уыс мақта» деген қызықты әңгімесімен танысамыз. Өңгіме болған оқиғаның желісі бойынша жазылады.</p> <p>Педагог әңгімені мәнерлеп оқып береді, мазмұнын түсіндіреді</p> <p>–Өңгіме қалай аталады?</p> <p>–Авторы кім?</p> <p>–Кішкентай қыз не істеп отырды?</p> <p>–Анасы қызына қандай ақыл айтты?</p> <p>–Қыз мақтаның қиқымын қайда лақтырды?</p> <p>–Оны не алып кетті?</p> <p>–Анасы оған не деді?</p> <p>–Өңгімені қалай аяқтауға болады?.</p>	<p><b>Міндеті:</b> Қыс белгілері жайлы әңгімелесу.</p> <p><b>Мақсаты:</b> – Қыс белгілері жайлы әңгімелесу.</p> <p>Балалар, осы қыс мезгілінің қызықтарын айта отырып әңгіме құрайық.</p> <p>Даладағы аппақ қар күмістей жарқ-жұрқ етеді. Қардың аппақ тазалығы сондай, бетіне ештең тастағын келмейді. Енді сендер осы қыс қызықтары туралы әңгіме құраңдар.</p> <p>Балалардың әңгімелерін тыңдайды.</p> <p>Өте жақсы тағы да кім құрап береді.</p> <p>Қыс мезгілінде сендер қармен көп ойнайтындарың ды әңгімелеріңнен байқадым.</p> <p>Қар туралы «Қар қандай?» ертегісін оқып берейін.</p> <p><b>«Қар қандай?»</b></p> <p>Бірде құстар дауласады. Олар қардың, кәдімгі қардың қандай болатынын анықтайды.</p> <p>Ұшып жүріп сұрақ қояды: Қар қандай болушы еді?</p> <p>Алтындай жарқырап тұрады, – дейді Таң.</p> <p>Көгілдір түсті, – дейді мұнтаздай көгілдір Аспан.</p> <p>Тастай суық, – деп жауап береді Үйрек, тұмсығын қанатының астына тыға түсіп.</p> <p>Жып-жылы шығар, – деп жауап қатады Тауық.</p> <p>Жеп-жеңіл! Сондай жеңіл! – деп шу ете қалады Жел.</p> <p>Сондай ауыр! Кереметтей ауыр! – деп күрсінеді ағаш Бұтақтары.</p> <p>Күмістей, әрине! – деп күлімсірейді аспандағы сұлу да сымбатты Ай.</p> <p>Жер-көкті шарлаған құстар алуан түрлі жауаптар естиді, бірақ олар әртүрлі болып шығады.</p> <p>Балалар қар қандай?– деген сұраққа әр қайсысы әртүрлі жауап берді, неге?</p>	<p>сызбасы»</p> <p><b>Міндеті</b> -Сөзді дыбыстық сызбасымен сәйкестендіруді үйретуді жалғастыру арқылы есте сақтау қабілеттерін дамыту.</p> <p><b>Мақсаты</b> дыбыстық талдауды меңгертуді жалғастыру</p> <p><b>Күтілетін нәтиже:</b></p> <p><b>Жасайды:</b> үш дыбыстан тұратын сөздерге дыбыстық талдау жасайды, берілген дыбысқа сөз құрайды.</p> <p><b>Түсінеді:</b> сөздер әртүрлі дыбыстардан тұратынын.</p> <p><b>Қолданады:</b> дыбыстарды ажыратады, сөздегі дыбыстың орнын анықтайды</p> <p>«Хат» сөзіне дыбыстық талдау Х – қатаң дауыссыз дыбыс, көк түспен белгілейміз А – жуан дауысты дыбыс, қызыл түсті белгімен белгілейміз.</p> <p>Т – қатаң дауыссыз дыбыс, көк түсті белгімен белгілейміз.</p> <p>Хат сөзінде 1 буын, 3 дыбыс.</p> <p>«Бал» сөзінің дыбыстық талдауы.</p> <p>Б – ұяң дауыссыз дыбыс, көк түсті белгімен белгілейміз.</p> <p>А – жуан дауысты дыбыс, қызыл түсті белгімен белгілейміз.</p> <p>Л – үнді дауыссыз дыбыс, көк түсті белгі қоямыз. «Бал» сөзінде 1 буын, 3 дыбыс</p>
<b>Үзіліс:</b>					

<p>Қимылды ойын: « Күн мен түн » Мақсаты: Балаларды ептілікке, жылдамдыққа, ажыратуға баулу. Ойын мазмұны: Балалар бірі « Күн», екіншісі « Түн» тобы болып екіге бөлінеді. Олардың бір-бірінен бөлек, өз үйлері болады. Тәрбиешінің көрсетуі бойынша екі команда да жаттығулар жасап тұрады. Тәрбиеші « Күн» деп белгі берген кезде, сол топтың балалары үйіне жеткізбей қуып жетулері керек. Қолға түскен балалар қуушылар қатарына қосылады. Сөйтіп, ойын осылайша алма-кезек жүріп отырады. Көп бала ұстаған команда жеңіске жетеді.</p>	<p>Қимылды ойын: « Аққу-қаздар » Мақсаты: Балаларды шапшаңдыққа, аңғарымпаздыққа тәрбиелеу. Ойын мазмұны: Алаңның бір шетіне қаздар тұратын үй белгіленеді, қарсы шетіне бақташы тұрады. Үйдің бір жақ бүйірінде қасқыр тұратын үңгір болады. Алаңның қалған жері жайылым болады. Бақташы қаздарды жайылымға қуып шығады, олар жайылып жүреді. Бақташы: Қаздар, қаздар, қаңқылдап, Барасыңдар қай жаққа. Қаздар: Айна көлі жалтылдап, Жатқан жасыл аймаққа. Бақташы: Біздің жерге түсе кет, Түсіп сусын іше кет. Қаздар: Сіздің жерге түсеміз Түсіп сусын ішеміз. Бақташы: Болсын онда жол жайлы! Қаздар: Бізге ол жаққа болмайды, Жолды тосып тұр сұр қасқыр. Бақташы: Олай болса, қалаған, Жақтарыңа бар аман. Қаздар қанаттарын жайып, жайылым арқылы үйлеріне ұшады, ал қасқыр үңгіршек жүгіріп шығып, оларды ұстауға тырысады. Ұсталған қаздар қасқырдың үңгіріне қарай жүреді. Бірнеше рет жүгірістен кейін қасқырдың ұстаған қаздарын санайды. Ойын 3-4 рет қайталанады.</p>
---	---

## 2 - ұйымдастырылған іс-әрекет

	<p><b>Математика негіздері.</b> <b>Т:</b>«Ұзын – қысқа, биік – аласа, кең – тар, қалың – жұқа. Тең заттар» <b>Міндеті:</b> Үлгіден ұзынырақ (қысқарак), жоғарырақ (төменірек), жуанырақ (жіңішкерек) және оған тең заттарды табуды, белгілі бір бағытта үзік сызықтармен сызуды және бояуды үйрету. <b>Мақсаты</b> шартты өлшемнің көмегімен заттарды шамасы бойынша салыстыру дағдыларын қалыптастыру</p> <p><b>Өздерінің салыстыру тәсілдерін ұсынады.</b> Педагог балаларға мойынорағыштарды көзбен алдымен екеуден, одан кейін үшеуден салыстыруды ұсынады. Жауаптың толық болуы керек екеніне назар аударады: (қызыл мойынорағыш ақ мойынорағыштан ұзынырақ, жасыл мойынорағыш қызыл мойынорағыштан қысқарырақ).</p>	<p><b>Қоршаған орта. Т:</b> «Қар тоқтату жұмысы» <b>Міндеті:</b> Балалардың зерттеу әрекеті үшін жағдай жасау, табиғатпен таныстыру барысында заттар мен құбылыстардың өзіне тән, сипаттамалық белгілерін бақылау, талдау, салыстыру, ажырату <b>Мақсаты</b> Судың: қатты, сұйық және газ тәріздес үш түрлі күйі туралы түсінік қалыптастыру. <b>Күтілетін нәтижелер:</b></p> <p><b>жасайды:</b>қыстың белгілерін атап бере алады.</p> <p><b>түсінеді:</b>судың: сұйық, қатты, газ тәріздес күйін түсінеді.</p> <p><b>қолданады:</b>тәжірибе барысында зерттеушілік қабілеттерін көрсете алады.</p> <p>«Жақсы-жаман» ойынын ойнауға болады.</p> <p>Қыс бойы қардан қалың көрпе жамылып жататын жануардың</p>	<p><b>Математика негіздері</b> <b>Т:</b>- Ұзын – қысқа, биік – аласа, кең – тар, қалың – жұқа. Тең заттар <b>Міндеті:</b> Талдау, салыстыру, қарапайым тұжырымдар жасау; зейін, есте сақтау, сөйлеу ұсақ қол моторикасын дамыту <b>Мақсаты:</b> шартты өлшемнің көмегімен заттарды шамасы бойынша салыстыру дағдыларын қалыптастыру <b>Ойын жаттығуы: «Кім биік, аласа немесе тең»</b> – Балалар, кімнің бойы биік, кімнің бойы аласа, кімнің бойы бірдей екенін қалай білесіңдер? Топтың жартысына жұптасып тұруды ұсынады. Топтың екінші жартысы жұптарды салыстырады; одан кейін балалар орын алмастырады. Сұрақтарға жауап береді, бір-бірімізге жақын немесе бір-бірімізге арқамызды тақап тұрамыз.</p>	<p><b>Математика негіздері</b> <b>Т:</b> Геометриялық фигуралар және денелер. <b>Міндеті:</b> Геометриялық фигуралар (дөңгелек, сопақша, үшбұрыш, шаршы, тіктөртбұрыш) мен денелерді (шар, текше, цилиндр) дұрыс атап, оларды ажырата білуге жаттықтыру <b>Мақсаты</b> геометриялық фигуралар мен денелер туралы білімін қалыптасуы</p> <p><b>«Бұл неге ұқсайды?» дидактикалық ойыны</b> –Қоршаған ортадан дөңгелек, шаршы, үшбұрыш, текше, шар, цилиндрге ұқсайтын заттарды атаңдар. Балалар атайды, неге ұқсайтынын қорытындылайды <b>Практикалық жұмыс.</b> Балалар үлестірме материалмен жұмыс істейді, сопақша мен шеңбердің геометриялық фигураларын зерттейді, ұқсастықтар мен айырмашылықтарды табады,</p>	<p><b>Көркем әдебиет</b> <b>Т: «Бір уыс мақта»</b> <b>Міндеті:</b> - Әдеби шығармаларды эмоционалды қабылдауына ықпал ету, олардың мазмұнын түсіну <b>Мақсаты:</b> әңгіменің мағынасын интонациямен мазмұндауға дағдыландыру.</p> <p>1.Оқиғаның жүйесін сурет бойынша баянда. Анасы мен қызы нені істеп отыр? Анасы мен қызы терезеден нені көрді? Торғайдың аузындағы не нәрсе? Сен қыздың орнында болсаң, не істер едің? 2.Мақтадан не жасалады? Сызып қос. 3.Жұмбақты шеш. Тау-тау ақ қар, Ерімейді ыстықта. (Мақта)</p>
--	---	--	--	--	---

	<p>Балалар мойынорағыштардың ұзындығын өлшеу бойынша практикалық жұмысқа қатысады.</p> <p>Оларды ұзындығы бойынша қалай салыстыруға болатынын кім біледі? Оларды бір-бірінің жанына осылай жақындатуға бола ма? (Қате жақындатуды көрсетеді).</p> <p>Тыңдайды, бір-біріне жақындату керек деп жауап береді.</p> <p>-Екеуінің шеті сәйкес келетіндей етіп жақындату керек.</p> <p>-Заттың ұзындығын өлшеудің және салыстырудың басқа тәсілдері бар ма?</p> <p>Бір-бірінің үстіне салу техникасын қолданамыз.</p> <p>Педагог өлшеу кезінде мойынорағыштың бір ұшы сәйкес келетініне көз жеткізеді.</p> <p>Педагог балалардың өткен ұйымдастырылған оқу қызметінде заттың ұзындығын шартты өлшеуіш арқылы өлшеп үйренгенін еске түсіреді.</p> <p>Шартты өлшеуіш ретінде қағаз жолағын ұсынады.</p> <p>Балалар шартты өлшеуішті пайдаланып нәтижелерін айтады, қызыл мойынорағыш ақтан ұзынырақ, жасыл мойынорағыш ақтан қысқарырақ.</p> <p>«Тең заттар» ұғымымен таныстыру.</p> <p>Педагог ұзындығы мен ені тең жолақтарды әр қолына ұстап, балаларға көрсетеді.</p> <p>-Қай жолақ ұзынырақ? Қалай тексеруге болады?</p> <p>Балалар талқылайды, өлшеу жолдарын ұсынады.</p> <p>Педагог жолақтарды бір-бірінің үстіне салып, сәйкес екенін көрсетеді</p>	<p>сұлбасын сал. Су – бұл ЖАҚСЫ, су – бұл ЖАМАН</p> <p>Қар – бұл ЖАҚСЫ, қар – бұл ЖАМАН Мұз – бұл ЖАҚСЫ, мұз – бұл ЖАМАН Бу – бұл ЖАҚСЫ, бу – бұл ЖАМАН</p> <p>Балалар неге ЖАҚСЫ, неге ЖАМАН екенін түсіндіреді. «Мен қандай пайда әкелемін?» атты дидактикалық ойын ұйымдастырады: Педагог балаларға нысанның суреті бейнеленген карточканы көрсетеді. Дұрыс жауап бергендерге фишка беріледі. Көрсетілген нысанның пайдасын мейлінше көбірек айтуға тырысады.</p> <p>П: Судың қандай пайдасы бар?</p> <p>Б: Ыстықта ішсең, шөлің қанады. Жауын өсімдіктерге көп пайда әкеледі. Адам суға жуынады</p>		<p>бұрыштары мен қабырғасы жоқ, сопақша ұзартылған, бірақ шеңбер жоқ.</p> <p>–Балалар, қызыл сопақшаны аламыз, жиектеріне саусағымызбен жүргіземіз. Сопақшаның бұрыштары бар ма? Қабырғалары? Сопақша қандай фигураға ұқсайды?</p> <p>Қызыл сопақшаға жасыл шеңбер салыңыз. (Фигуралар бірдей мөлшерде болуы керек.)</p> <p>–Сіз не байқадыңыз? Олар бір-бірінен несімен ерекшеленеді? Сопақшаға ұқсас заттарды тауып, оларды атайды.</p> <p>–Сопақшаға қандай заттар ұқсас? (Сопақшаға ұқсас заттарды бейнелейтін суреттерді <b>көрсетеді.</b>) Балалар сопақшаға ұқсайтын заттарды табады, оларды атайды.</p> <p>–Енді балалар, қолдарыңызға сары тіктөртбұрышты аламыз. Жиектерін саусағымызбен жүргіземіз. Оның бұрыштары бар ма? Қанша бұрышы бар? Қабырғалары бар ма? Қанша қабырғасы бар? Тіктөртбұрыш пен шаршыны салыстырады, сұрақтарға жауап береді.</p> <p>–Тіктөртбұрыш қандай геометриялық фигураға ұқсайды? (Шаршыға.) – Сары тіктөртбұрышқа бірдей өлшемдегі жасыл шаршыны саламыз.</p> <p>–Бұл фигуралар несімен ерекшеленеді?</p> <p>–Бұл фигуралар несімен ұқсас? Балалар ұқсастықтар мен айырмашылықтарды табады, шаршыда барлық қабырғалары тең, тіктөртбұрышта қарама-қарсықабырғалары тең. Тіктөртбұрыш пен шаршының 4 бұрышы, 4 қабырғасы бар.</p>	
--	--	---	--	--	--

## Үзіліс

<p><b>Қимылды ойын:</b>  <b>« Шарлармен алмасу »</b>  <b>Мақсаты:</b> Балаларды ептілікке, жылдамдыққа, ажыратуға баулу.  <b>Ойын мазмұны:</b>                  Балалар орындықтарда дөңгеленіп отырады. Тәрбиеші қатар отырған екі балаға бір-бірден шар береді де ары қарай басқаларға ауыстырады ( біреуі оңға, біреуі солға ұсынады ). Шарлар бір-бірімен екі жақтан кездескенде балалар « Соқтығысты» деген сөзбен оларды соқтықтырады. Одан кейін балалар орындарынан тұрып, дөңгелекті айналып, қарсы жаққа барады, қалғандары орындықтарынан тұрып: « Жүгірдік, жүгірдік...» деп дауыстайды. Балалар өз орындықтарына жүгіріп келіп: « Ол шарды басқа балаларға береді де ойын қайталанады. Бұл ойынды даладағы сазды алаңда өткізуге болады, онда балалар көк шөптің үстінде отырады</p>	<p><b>Қимылды ойын:</b>  <b>« Кішкене өзен арқылы »</b>  <b>Мақсаты:</b>                  Балаларды қырағылыққа, байқампаздыққа үйрету,бірлікке,татулыққа тәрбиелеу                  Ойынның шарты:                  Ойынға бір топ (6-8 адамнан) бала тартылады. Алаңда бір-бірінен 1,5-2м қашықтықта екі сызық сызылады. Бұл өзен. Ойнаушылар сызықтың жанында-өзеннің жағасында тұрады. Олар өзеннен анық сызылған дөңгелектер арқылы аяғын суламай, тастан-тасқа секіріп өтуі керек. Дөңгелектердің арасының қашықтығы балалардың оларға бірінен-біріне секіре алатындай болуы керек. Өзеннен қатарынан 2-3 бала өтеді, ал қалғандары тәрбиешімен бірге оларды бақылап тұрады. Секіре алмай, аяғын сулап алғандары оны күнге кептіруге кетеді-орындыққа отырады. Кейін олар ойынға қайтып араласады, тәрбиеші оларды қалай болса да мақтап, жағаның екінші жағына өтуге көмектеседі.</p>
---	--

### 3 - ұйымдастырылған іс-әрекет

	<p><b>Музыка</b>  <b>Т: «Қыс келді»</b>  <b>Міндеті:</b> - Музыкалық мәнерлілік құралдары мен сипатын егжей-тегжейлі ажырату қабілетін дамыту.  <b>Мақсаты</b> Музыканы тыңдай отырып, оның көңіл күйін ажырата білуге баулу.  <b>Музыка тыңдау:</b>                  «Көңілді балалар әні» (Б. Дәлденбай) <b>Ән айту:</b>                  «Қыс келді» (Б. Жұмабекова)                  «Зырлайды шанамыз» (М. Маңғытаев)  <b>Музыкалық-ырғақтық қимылдар:</b> «Марш» (Е. Андосов) <b>Билер:</b>                  «Қоян биі» (В. Питерцев)  <b>Ойындар, хороводтар:</b>                  «Кешікпе» орыстың х.ә. (өңдеген М. Раухвергер)</p>	<p><b>Шығармашылық бейнелеу әрекеті Т: «Қар кесегі»</b>  <b>Міндеті:</b> - Жыл мезгіліне салуда бере білу білігін бекіту                  - - Ойдан өзбетінше мүсіндеуге, ұжымдық жұмыстарды орындауға баулу.                  -- Қайшы мен желімді дұрыс қолдану, еңбек қауіпсіздігі мен жеке гигиена ережелерін сақтау.                  - Ойынға қажетті құрылысты бірлесіп ойдан құрастыруға, мүмкіндік беру байланысты өзгерісті сурет  <b>Мақсаты:</b>- қар кесегі суреті н салумүсіндеу,жапсыру,құрастырту  <b>Топтық жұмыс</b></p>	<p><b>Сауат ашу негіздері</b>  <b>Т. «Дыбыстық талдау»</b>  <b>Міндеті</b> - Сұраққа толық, тиянақты, нақты жауап беруге үйрету арқылы ауызекі сөйлеулерін дамыту  <b>Мақсаты</b> Өртүрлі бағыттағы тігінен, көлденең, қысқа, ұзын, толқынды, ирек сызықтарды,өз бетінше үйрету                   Штрихта                  6. Үзік сызықтарды бастыр, жалғастыр.                  Педагог                  графикалық жұмысты бастамас бұрын үстелде отыру ережесін естеріне түсіріп қайталайды</p>	<p><b>Қазақ тілі</b>  <b>Т:</b> «Зерде» интел-лектуалды ойыны.  <b>Міндеті</b> - - Фонематикалық естуді дамыту, сөздегі дыбыстардың орнын анықтау (басы, ортасы, соңы).  <b>Мақсаты</b> ойын арқылы ойлау зейінін, білімдерін бекіту  <b>«Білгенге – маржан».</b> Бұл кезеңнің шарты сұрақтарға жылдам тез жауап беру керек.                  – Мамандық иелерін ата?                  – Біздің Отанымыз қалай аталады?                  – Бөлмеде не бар?                  – Сыпайы сөздерді ата.                  – Танертең не істейміз?</p>	<p><b>Қоршаған орта</b>  <b>Т: «Жыл құстары»</b>  <b>Міндеті:</b> - Қыста жылы жаққа ұшып кететін жыл құстары мен қыстап қалатын құстардың атын атап, бір-бірінен айыра білуге үйрету; құстардың пайдасы туралы түсініктерін нығайту  <b>Мақсаты</b> Құстардың қыстағы тіршілігі туралы түсініктерін кеңейту. Балалардың бойында табиғат жөнінде қарапайым ғылыми түсінік, табиғатпен қарым-қатынас жасау мәдениетін қалыптастыру  <b>Күтілетін нәтижелер:</b>  <b>жасайды:</b>өз өлкесінде қыстап қалатын құстарды атап бере алады.  <b>түсінеді:</b> құстардың қыстағы тіршілігін түсінеді. қолданады: зерттеушілік дағдысын, топпен бірігіп жұмыс істеу, құстарға қамқорлық жасау қабілеттерін пайдаланады Суреттермен мұқият танысып, құстардың атауларын атауды ұсынады.                  Біз өлкемізде қыстап қалатын құстарды қалай атаймыз? Көктемде біздің өлкеге ұшып келетін құстарды қалай атайды? Қыстап қалатын құстар біздің өлкеде қалады, ал жыл құстары неге қала алмайды? Балаларды әңгімеге тартады.                  Балалар педагогті мұқият тындайды, жеке өміріндегі тәжірибесімен бөліседі.Өздері білетін құстардың атауларын айтады. Қыстап қалатын құстар және жыл құстары. Өлкеде қыстап қалатын құстарды атайды.                  Күз жақындаған кезде күн қысқара бастайды. Бұл – құстарға жолға шығу керектігін білдіретін өзіндік белгі. Жәндіктер де</p>
--	--	--	---	---	---

				– Апта күндерін ата. т.б	жоғалып кетеді.  Олар ағаш қабықтарының арасындағы жарықшақтарға, үйлер мен қоршаулардың тесіктеріне, құрғақ жапырақтар арасына жасырынады. Шөп қурайды. Тоғанда су мен өзендер қатады. Топырақты қар басады. Жарық күн сайын азайған үстіне азаяды. <b>Ұқсастықтары:</b> құстардың бәрінің тұмсығы, қанаттары мен қауырсыны бар. Олар бір-бірінен құйрығының пішінімен және үлкендігімен, қанаттарының көлемімен ерекшеленеді. Құстардың денесіндегі қауырсындарының бәрі бірдей ма? Қанатында желпуіш қауырсындар болады. Олар құстарға ұшуға көмектеседі. Құйрығында бағыттаушы қауырсындар болады. Ол ұшуды басқаруға көмектеседі. Ал мамық қауырсындар денесін жарақаттан, сызаттан, суық пен ыстықтан, су өтуден және кеуіп кетуден сақтайды. Құстардың бір-бірімен ұқсастықтары мен айырмашылықтары қандай? Құстарға қауырсын не үшін өжет?
--	--	--	--	-----------------------------	--

**Үзіліс:**

<p><b>Тіл дамытуға арналған жаттығулардың мақсаты:</b> Балалардың дыбысты дұрыс айтуын түзету, тілін дамыту <b>Шалқан:</b> Шалқан үлкен болып өсіп қалған екен. Оны көрген атай: «О...о...о!» деп таң қалды. Кәне, бізде айтып  <b>Жыланның ысылы:</b> Жылан қалай дыбыстайды? Ыы.....Ыс – с – с</p>	<p><b>Жүгіруге арналған ойын: «Қайда жасырылғанын тап»</b> <b>Мақсаты:</b> Балаларды қырағылыққа, байқампаздыққа үйрету, бірлікке, татулыққа тәрбиелеу <b>Ойынның шарты:</b> Балалар бөлменің бұрышында тұрады. Тәрбиеші жалаушаны тығатынын айтады. Балалар теріс қарап көзін жұмады, тәрбиеші жалаушаны тығып қояды да «болды», деген де балалар жалаушаны іздейді. Тапқан бала жалаушаны тығады. Ойын 2-3 рет қайталанады.</p>	<p><b>Жүгіруге арналған ойын: «Мысықтар мен балалар»</b> <b>Мақсаты:</b> Берілген белгіні дұрыс тыңдай білуге, ойын ойнағанда қауіпсіздік ережелерін сақтай білуге, топпен ойнауды ойнай білуге үйрету. Ептілікке, алғырлыққа тәрбиелеу. <b>Ойынның шарты:</b> Балалардың жартысы мысықтар болады, ал жартысы олардың иесі болады. Мысықтар баспалдақта отырады, олардың иелері жүрелерінен алаңның екінші жағында отырады. Тәрбиеші сүт кімге керек деп сүт құйғандай болады. Балалар «кис-кис», деп шақырады. Мысықтар жақындаған да балалар алаңның екінші жағына қашып шығады. Ойын 2-3 рет қайталанады.</p>
--	---	--

**4 - ұйымдастырылған іс-әрекет**

<p><b>Дене шынықтыру</b> <b>Міндеті:</b> - Алға қарай еңкейіп, алақанды еденге тигізу; артқы жағынан қолды айкастырып көтеру, қолды жоғары көтеріп, жан-жаққа бұрылу <b>Мақсаты:</b> - Гимнастикалық қабырғаның бір сатысынан екінші сатысына диагональ бойынша адымдап өтуге, өрмелеуге жаттықтыруды жалғастыру, қол мен аяқ қозғалысын үйлесімді қозғау қабілеттерін жетілдіру  Шлө әлемі</p>	<p><b>Қазақ тілі</b> <b>Т:</b> «Менің Отаным» <b>Мақсаты</b> - Туған өлкенің көрнекі жерлері, әсем табиғаты, тарихи орындары туралы айту <b>Міндеті:</b> Отан туралы түсініктерін кеңейту  <b>Сөздік ойын: «Сұрақ-жауап»</b> – Сенің Отаның қалай аталады? – Менің Отаным – Қазақстан. – Қай қалада (ауылда) тұрасың? (Қаласының, ауылының атын айтады). – Отанымыздың бас қаласын ата? – Отанымыздың бас қаласы – Нұр-Сұлтан.</p>	<p><b>Дене шынықтыру</b> <b>Т:</b> «Африкаға саяхат» <b>Міндеті:</b> Отырған күйде допты екі қолмен бастан асыра лақтыруға үйрету. <b>Мақсаты</b> - Гимнастикалық қабырғаның бір сатысынан екінші сатысына диагональ бойынша адымдап өтуге, өрмелеуге жаттықтыруды жалғастыру, қол мен аяқ қозғалысын үйлесімді қозғау қабілеттерін жетілдіру  Шөл әлемі «Қи қоңыз» ойын-жаттығуы. Еркін бағытта фитболдарды</p>	<p><b>Музыка</b> <b>Т:</b> «Қыс келді» <b>Міндеті:</b> Дағдыларды қалыптастыру: бір дыбыста құрылған әуеннің бөліктерін дәл ырғағымен дербес орындау <b>Мақсаты</b> Музыканы тыңдай отырып, оның көңіл күйін ажырата білуге баулу. <b>Музыка тыңдау:</b> «Көңілді балалар әні» (Б. Дәлденбай) <b>Ән айту:</b> «Қыс келді» (Б. Жұмабекова) «Зырайды шанамыз» (М. Маңғытаев) <b>Музыкалық-ырғақтық қимылдар:</b> «Марш» (Е.</p>	<p><b>Дене шынықтыру</b> <b>Т:</b> «Африкаға саяхат» <b>Міндеті:</b> Доп ұстаған қолды бастан асыра артқа жіберіп, доптың траекториясы алдыға, жоғары дұрыс ұшу үшін, бүгілген қолды түзу ұстап, допты лақтыру шеберліктерін (машықтарын) қалыптастыру <b>Мақсаты</b> Отырған күйде допты екі қолмен бастан асыра лақтыруға үйрету  «Кокостармен ойнаймыз»</p>
---	--	--	---	--



	<p>«Қи қоңыз» ойын-жаттығуы. Еркін бағытта фитболдарды (доптарды) домалатуға жаттықтыру. Фитболдарды зал бойымен домалатып жүреді. Доптарды қатты итермейд Батпақ әлемі</p> <p>Қимыл-қозғалыс ойыны: «Төбешіктен-төбешікке».</p> <p>Ойыншылар еденге тақтайшаларды қойып, оның үстіне тұрады, сонан кейін екіншісі қояды. Осыдан кейін екінші тақтайшаға секіріп тұрады да, бірінші таяқшаны алып, оны алдыға тастайды. Осылайша залдың екінші шетіне дейін тақтайдан-тақтайға секіріп барады. «Теңіз шуы» ұнтаспасын тыңдайды.</p>	<p>– Қазақстан қандай мемлекет? – Қазақстан – тәуелсіз мемлекет</p>	<p>(доптарды) домалатуға жаттықтыру. Фитболдарды зал бойымен домалатып жүреді. Доптарды қатты итермейді. Батпақ әлемі</p> <p>Қимыл-қозғалыс ойыны: «Төбешіктен-төбешікке».</p> <p>Ойыншылар еденге тақтайшаларды қойып, оның үстіне тұрады, сонан кейін екіншісі қояды. Осыдан кейін екінші тақтайшаға секіріп тұрады да, бірінші таяқшаны алып, оны алдыға тастайды. Осылайша залдың екінші шетіне дейін тақтайдан-тақтайға секіріп барады. «Теңіз шуы» ұнтаспасын тыңдайды.</p>	<p>Андосов) <b>Билер:</b> «Қоян бии» (В. Питерцев) <b>Ойындар, хороводтар:</b> «Кешікпе» орыстың х.э. (өңдеген М. Раухвергер)</p>	<p>Отырған күйде допты екі қолмен бастан асыра лақтыруға үйрету. Доп ұстаған қолды бастан асыра артқа жіберіп, доптың траекториясы алдыға, жоғары дұрыс ұшу үшін, бүгілген қолды түзу ұстап, допты лақтыру шеберліктерін (машықтарын) қалыптастыру. Доптың артынан залдың сол немесе оң жағынан жүгіріп барып алып келіп, сапқа тұрады. Допты сол қолмен лақтырады.</p>
<b>Серуенге дайындық</b>	<b>Киімдерді реттілікті сақтап дұрыс киінуге үйрету.</b>				
<b>Балалармен жеке жұмыс</b>	Дарияны үйге кетерде сұрануға үйрету.	Бақдәулетке қаламмен жазуды үйрету.	Нурали мен Жанеркеге түстерді атап айту.	Балаларға жапырақтың түстерін ажыраттыру.	Балаларға дөңгелек пішіндер салғызу.
<b>Бақылау:</b> Бұлтты бақылау. <b>Мақсаты:</b> Қыста аспанды сұрғылт бұлт басады, бұлттың салдарынан қар жауады т.б. түсіндіру. Зәулімде тұрағы Тіреусіз тұрады.(Бұлт).	<b>Бақылау:</b> Мұзды бақылау. <b>Мақсаты:</b> Мұзды көрсете отыра сипаттау. Қыс мезгілінде өзендер мен көлдердің бетін мұз басатындығы жөнінде түсінік беру.	<b>Бақылау:</b> Ауа-райын бақылау. <b>Мақсаты:</b> Ауа-райын бақылай отырып, қыс мезгілінің өзіне тән ерекшеліктерін көрсете сипаттау.	<b>Бақылау:</b> Мұздақты бақылау. <b>Мақсаты:</b> Мұздақтың пайда болу жолын түсіндіру, мұздақтан абай болып жүруге үйрету.	<b>Бақылау:</b> Күнді бақылау. <b>Мақсаты:</b> Тірі табиғат үшін күннің маңызы, пайдасы, қажеттілігі. Қыста күннің қызуы төмендейтіні туралы түсінік беру.	<b>Бақылау:</b> Бұлтты бақылау. <b>Мақсаты:</b> Қыста аспанды сұрғылт бұлт басады, бұлттың салдарынан қар жауады т.б. түсіндіру. Зәулімде тұрағы Тіреусіз тұрады.(Бұлт).
<b>Балалардың үйге қайтуы</b>	Сау болыңыз!Кездескенше!Ертеңге дейін,...!Амандықта жолығайық! Ата –аналарға ескету! Мұз айдында балаларды жалғыз жібермеуін қадағалау.Ауа-райына байланысты далаға шығармау				

Құрастырған тәрбиеші: Койбагарова З.Т

Тексерген оқу іс-жөніндегі орынбасар: Өтениязова А.А

## Тәрбиелеу-білім беру процесінің циклограммасы

Білім беру ұйымы Білім беру ұйымы : «Астрахан аулының №1ЖОББМ»ЖММ

Мектепалды сынып О «а» сыныбы

Балалардың жасы 5-6 жас

Жоспардың құрылу кезеңі 1V-апта 29– 31 қаңтар 1- 2 ақпан 2023-2024 оқу жылы

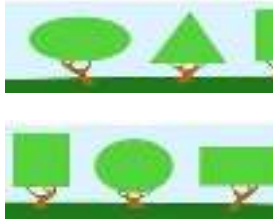
Күн тәртібі	Дүйсенбі 29.01	Сейсенбі 30.01	Сәрсенбі 31.01	Бейсенбі 01.02	Жұма 02.02
<b>Балаларды қабылдау</b>	Балаларды көтеріңкі көңіл-күймен қарсы алу. Балалар үшін жайлы жағдай жасау. Балаларға тәрбиешінің толық аты - жөнін атап сәлемдесуді үйрету. Баланың бүгінгі көңіл күйі, оны не қызықтыратыны туралы сұрау, баланы жеке пікірін білдіруге тарту, бүгінгі ауа райы туралы балалардың ойын білу				
<b>Ата-аналармен немесе баланың басқа заңды өкілдерімен кеңес , әңгімелесу</b>	<b>Ата-аналармен әңгіме:</b> Балалардың көңіл күйі, денсаулығы жайында ата –анамен әңгімелесу. Ата –аналармен қарым –қатынас мәдениетін орнату. Күн тәртібін сақтауға дағдылану.	<b>Ата-аналармен әңгіме:</b> Ата- аналарға балаларын таңертенгілік жаттығуға үлгертіп алып келулерін ескерту.	<b>Ата-аналармен әңгіме:</b> Балалардың тазалығы жөнінде кеңес беру.	<b>Ата-аналармен әңгіме:</b> Ата –аналарға баланың денсаулығын сақтау жөнінде кеңес беру.	<b>Ата-аналармен әңгіме:</b> Ата –аналарға керекті құрал – жабдықтарды әкелуін өтіну.
<b>Балалардың дербес әрекеті (аз қимылды ойындар, үстел үсті ойындары, бейнелеу іс- әрекеті, кітаптарды қарау және басқалар)</b>	«Менің ойыншығым» Суреттер әлеміне саяхат	«Пішіндерді орналастыр және суретін сал» ойыны Мақсаты: Пішіндерді ұяшықтарға түстеріне және көлеміне сәйкес орналастырады. Дөңгелек пішінді мүсіндеу.	«Өз үйін тап» ойыны Мақсаты: үлкен – кіші ұғымдары туралы түсінік беру.	«Өз орнын тап» ойыны Мақсаты: түстерді тануға үйрету.	Үстел -үсті ойыны пазл: «Үйшік құрастыр» Мақсаты: логикалық ойлау қабілетін дамыту.
<b>Ертеңгілік жаттығу</b>	Таңғы жаттығу кешені № 10				
<b>Ұйымдастырылған іс-әрекетке дайындық (бұдан әрі-ҮІӨ)</b>	Жер-Ана, сағанмыңалғыс, Сыйлайсыңбізгеуаныш. Жазда, күзде, қыста да, Көркемсің көктем тұста да!	Көк аспанда күнкүлсін, Бірге күлсін бүлдіршін. Көк аспанда күн күлсін, Жерге ұдайы нұр құйсын. Көк аспанда күн күлсін, Ұл қолында ту жүрсін. Қыз қолында гүл жүрсін, Көк аспанда күн күлсін, Бірге күлсін бүлдіршін.	Күндей жадырап, Айдай арайлап, Жұлдыздай жарқырап, Судай мөлдір таза көңілмен Бүгінгі күнді бастайық.	Жарқырап,күн де ашылды Айналаға гүл шашылды. Қайырлы күн! Біз көңілді баламыз! Қайырлықүн! Бізсүйкімдібаламыз	Армысың шапағатты Күн-Ана! Армысың қайырымды Аспан-Ана! Армысың мейірімді Жер-Ана! Құт дарыт, бар әлемді жарылқа!
<b>Мектепке дейінгі ұйым кестесі бойынша ҮІӨ</b>	<b>1 - ұйымдастырылған іс-әрекет</b>				
	<b>Сөйлеуді дамыту.Т:</b> « Қыс қызықтары « <b>Міндеті:</b> Балалардың қыс мезгілі жайлы білімдерін дамыту <b>Мақсаты :</b> – Қыс белгілері жайлы әңгімелесу. Балалар, осы қыс мезгілінің қызықтарын айта отырып әңгіме құрайық. Даладағы аппақ қар күмістей жарқ-жұрқ	<b>Сауат ашу негіздері Т:</b> «Біз нені үйрендік?» <b>Міндеті</b> Сызба бойынша сөйлем құрауларын жетілдіру, сөзді дыбыстық сызбасымен сәйкестендіруді үйретуді жалғастыру <b>Мақсаты:</b> дыбыстық талдауды меңгертуді жалғастыру.	<b>Көркем әдебиет. Т:</b> «Бір уыс мақта» әңгіме <b>Міндеті:</b> - Әдеби шығармаларды эмоционалды қабылдауына ықпал ету, олардың мазмұнын түсіну <b>Мақсаты:</b> әңгіменің мағынасын интонациямен мазмұндауға	<b>Сөйлеуді дамыту.Т</b> «Қаңтар» <b>Міндеті:</b> - Балаларға өлең жаттатқызу, мақал-мәтел, жаңылтпашты қайталану, сөздік қорларын дамыту» <b>Мақсаты</b> -Қыс белгілері жайлы әңгімелесу. Балалар енді «қыс» сөзіне дыбыстық талдау жасату әріп	<b>Сауат ашу негіздері. Т:</b> Біз нені үйрендік? <b>Міндеті</b> Сөздерді дыбыстық талдау: сөздегі дыбыстардың ретін, дауысты және дауыссыз дыбыстарды анықтау <b>Мақсаты</b> дыбыстық талдауды меңгертуді жалғастыру <b>Күтілетін нәтиже:</b>

	<p>етеді. Қардың аппақ тазалығы сондай, бетіне ештең тастағың келмейді. Енді сендер осы қыс қызықтары туралы әңгіме құрандар. Балалардың әңгімелерін тыңдайды. Өте жақсы тағы да кім құрап береді. Қыс мезгілінде сендер қармен көп ойнайтындардың ды әңгімелеріңнен байқадым.</p> <p>Қар туралы «Қар қандай?» ертегісін оқып берейін.</p> <p><b>«Қар қандай?»</b></p> <p>Бірде құстар дауласады. Олар қардың, кәдімгі қардың қандай болатынын анықтайды.</p> <p>Ұшып жүріп сұрақ қояды: Қар қандай болушы еді? Алтындай жарқырап тұрады, – дейді Таң.</p> <p>Көгілдір түсті, – дейді мұнтаздай көгілдір Аспан.</p> <p>Тастай суық, – деп жауап береді Үйрек, тұмсығын қанатының астына тыға түсіп.</p> <p>Жып-жылы шығар, – деп жауап катады Тауық.</p> <p>Жеп-жеңіл! Сондай жеңіл! – деп шу ете қалады Жел.</p> <p>Сондай ауыр! Кереметтей ауыр! – деп күрсінеді ағаш Бұтақтары.</p> <p>Күмістей, әрине! – деп күлімсірейді аспандағы сұлу да сымбатты Ай.</p> <p>Жер-көкті шарлаған құстар алуан түрлі жауаптар естиді, бірақ олар әртүрлі болып шығады.</p> <p>Балалар қар қандай?– деген сұраққа әр қайсысы әртүрлі жауап берді, неге?</p>	<p><b>Күтілетін нәтиже:</b> <b>Жасайды:</b> үш дыбыстан тұратын сөздерге дыбыстық талдау жасайды, сөздегі дыбыстың орнын анықтайды. <b>Түсінеді:</b> сөздер әртүрлі дыбыстардан тұратынын. <b>Қолданады:</b> дыбыстарды ажыратады</p> <p><b>Дидактикалық ойын:</b> <b>«Кім білгіш?»</b> Мысалы: б, л, р, ө, т, и, м, с, о, г, н, е, щ, у, ш, д, ж, з, с, ч, і, з, в, ы, ф, й, ц, у, к, а, н. Педагог дыбыстарды айтады, балалар дөңгелектерді көтеру арқылы дауысты немесе дауыссыз дыбыс екенін ажыратады. - Дауысты дыбыстарға қызыл текшені; - дауыссыз дыбыстарға көк текшені көтеру арқылы ажыратады.</p>	<p>дағдыландыру.</p> <p>1.Оқиғаның жүйесін сурет бойынша баянда. Анасы мен қызы нені істеп отыр? Анасы мен қызы терезеден нені көрді? Торғайдың аузындағы не нәрсе? Сен қыздың орнында болсаң, не істер едің? 2.Мақтадан не жасалады? Сызып қос. 3.Жұмбақты шеш. Тау-тау ақ қар, Ерімейді ыстықта. (Мақта)</p>	<p>қималарымен. Қ– дауыссыз дыбыс. Ы – дауысты дыбыс. С– дауыссыз дыбыс. Дауысты дыбысты қандай түспен белгілейміз? Ал дауыссыз дыбысты ше? <b>Дидактикалық ойын:</b> <b>«Қай мезгілде ойнаймыз?»</b> <b>Ойын шарты:</b> Шаңғы, асық, шана, доп, хоккей, секіргіш жіп суреттеріне қарап, қай мезгілде ойнайтынын айту</p>	<p><b>Жасайды:</b> үш дыбыстан тұратын сөздерге дыбыстық талдау жасайды, сөздегі дыбыстың орнын анықтайды. <b>Түсінеді:</b> сөздер әртүрлі дыбыстардан тұратынын. <b>Қолданады:</b> дыбыстарды ажыратады <b>«Дауысты дыбысты сөз қос» дидактикалық ойыны</b> – Мен сөз айтамын, сендер сол сөзге дауысты дыбыстан басталатын сөз жалғауларын керек, мағынасы бойынша ұқсайтын сөз болу керек. Алма ... (үлкен), қой ... (арық), домалық ... ( өрік), жасыл ... (жапырақ), тәтті ... (ірімшік), сары ... (өрік), кішкентай ... (ұлу), әдемі ... (әтеш), жылы ... (етік), мықты ... (экскаватор), ұзын ... (уық), жаман ... (ит), пайдалы ... (кітап), мүйізді ... (жануар), ашты ... ( алма) т.б. <b>«Сөзді буынға бөл» дидактикалық ойыны</b> Педагог қандай да бір сөзді айтады, балалар қолдарын шапалақтап, сөзді буынға бөледі. Осы сөзде неше буын бар екенін айтады. Кітап, қалам, дәптер, қарындаш, өшіргіш, бес, мектеп.</p>
--	---	--	--	---	--

**Үзіліс: Затты лақтыру мен қағып алуға арналған ойындар «Допты қуып жет»**

<p>Тынымсыз Тіл туралы ертегі жаттығулары: Сыйқырлы айнаға қарап отырып, араның масаның , шегірткенің, жыланның дыбыстарын салып көр. Осы дыбыстарды Тынымсыз Тіл ұнатады ма соны байқа. Ағайынды аралар. Ағайында арарармыз, Еңбек үшін жаралғанбыз.-3-3-3-3-3 Шырын іздеп күні бойы Гүл бақшаны аралаймыз -3-3-3-3-3 (Үш саусағыңды түйістіріп, ұшып жүрген араларға ұқсат, әрбір екі жолдан кейін аралардың ызылдағанын сал.) Жаман ара Қалмай ұшып соңынан, Ара қуды Мұратты.-3-3-3-3 Шағып алып қолынан, Досымызды жылатты.-у-у-у-у(Араның дауысы мен баланың ара шаққандағы дауысын салу</p>	<p><b>Ойын:</b> <b>«Допты қуып жет»</b> <b>Мақсаты:</b> Балаларды ептілікке, шапшаңдыққа тәрбиелеу. Тәрбиешінің берген белгісін мұқият тыңдай білуге үйрету. <b>Ойынның шарты:</b> Тәрбиеші балаларға доп салынған кәрзеңкені көрсетеді де аланның бір жағында өзімен бірге қатарласа тұруды ұсынады. Одан кейін кәрзеңкеден доптарды алып, балалардан алысқа, әр жаққа лақтырады. Балалар доптарға жүгіреді, оларды алып кәрзеңкеге салады. Ойын қайталанатын. Балалар қанша болса, доп та сонша болуы керек. Олардың әрқайсысы допты қуып жетіп, кәрзеңкеге салатын болсын.</p>
--	---

**2 - ұйымдастырылған іс-әрекет**

<p><b>Математика негіздері.</b> Т: «Геометриялық фигуралар және денелер»).</p> <p><b>Міндеті</b> көлемді пішіндер мен денелерді ажыратуға, осы пішіндерді қоршаған ортадан табу;</p> <p><b>Мақсаты</b> геометриялық фигуралар мен денелер туралы білімін қалыптастыру</p> <p><b>«Бұл неге ұқсайды?» дидактикалық ойыны</b> –Қоршаған ортадан дөңгелек, шаршы, үшбұрыш, текше, шар, цилиндрге ұқсайтын заттарды атаңдар. Балалар атайды, неге ұқсайтынын қорытындылайды</p> <p><b>Практикалық жұмыс.</b> Балалар үлестірме материалмен жұмыс істейді, сопақша мен шеңбердің геометриялық фигураларын зерттейді, ұқсастықтар мен айырмашылықтарды табады, бұрыштары мен қабырғасы жоқ, сопақша ұзартылған, бірақ шеңбер жоқ. –Балалар, қызыл сопақшаны аламыз, жиектеріне саусағымызбен жүргіземіз. Сопақшаның бұрыштары бар ма? Қабырғалары? Сопақша қандай фигураға ұқсайды? Қызыл сопақшаға жасыл шеңбер салыңыз. (Фигуралар бірдей мөлшерде болуы керек.) –Сіз не байқадыңыз? Олар бір-бірінен несімен ерекшеленеді? Сопақшаға ұқсас заттарды тауып, оларды атайды. –Сопақшаға қандай заттар ұқсас? (Сопақшаға ұқсас заттарды бейнелейтін суреттерді <b>көрсетеді.</b>) Балалар сопақшаға ұқсайтын заттарды табады, оларды атайды. –Енді балалар, қолдарыңызға сары тіктөртбұрышты аламыз. Жиектерін саусағымызбен жүргіземіз. Оның бұрыштары бар ма? Қанша бұрышы бар? Қабырғалары бар ма? Қанша қабырғасы бар? Тіктөртбұрышпен шаршыны салыстырады, сұрақтарға жауап береді. –Тіктөртбұрыш қандай геометриялық фигураға ұқсайды? (Шаршыға.) – Сары тіктөртбұрышқа бірдей өлшемдегі жасыл шаршыны саламыз. –Бұл фигуралар несімен ерекшеленеді? –Бұл фигуралар несімен ұқсас?</p>	<p>Қоршаған орта. Т: «Аңдар қысқа қалай дайындалады?»</p> <p><b>Міндеті:</b> Жануарлардың (аңдардың) қоршаған ортадағы өзгерістерге бейімделуі туралы түсінік қалыптастыру</p> <p><b>Күтілетін нәтижелер:</b> жасайды:жәндіктер мен аңдардың түрлерін атап береді. түсінеді: жәндіктер мен аңдардың табиғаттағы өзгерістерге тәуелді екенін түсінеді. қолданады: жанды және жансыз табиғат нысандарына қатысты дұрыс көзқарас пен мінез-құлық танытады, үйренген дағдыларын өмірлік тәжірибеде.</p> <p><b>Алдын ала жұмыс:</b> суреттерді қарап шығу, көркем әдебиет оқу, бейнефильм (тұсаукесер) қарау, жұмбақтар шешу, дидактикалық ойындарға қатысу, зерттеу мақсатындағы серуендер ұйымдастыру. Қолданылатын көрнекі құралдар:әліппе-дәптер, түрлі түсті қарындаштар, «Жануарлар», «Қыс» тақырыбындағы суреттер.</p>	<p><b>Математика негіздері</b> <b>Т: «Геометриялық фигуралар және денелер»</b> <b>Міндеті</b> Пішіндердің атауларын: дөңгелек, сопақша, үшбұрыш, шаршы, тіктөртбұрыш, денелердің атауларын: текше, шар, цилиндр бекіту; пішіндер мен денелердің ерекше қасиеттері туралы ұғымдарды қалыптастыру</p> <p><b>Мақсаты :</b> қоршаған ортадан геометриялық пішіндегі заттарды табу қабілетін қалыптастыру</p> <p><b>Ортаны модельдеу</b> Тақтада геометриялық фигуралардан бейнеленген ағаштар суреті ілінген, педагогтің үстелінде көлемді фигуралардан ғимараттар салынған. Геометриялық пішіндер елінде ағаштар да ерекше пішінге ие.</p>  <p>– Ағаштардың суреттеріне қарандар. Қандай геометриялық пішіндерді көріп тұрсындар?</p>	<p><b>Математика негіздері</b> <b>Т: «Геометриялық пішіндегі заттар.»</b> <b>Міндеті:</b> Қоршаған ортадан геометриялық фигураларға ұқсас заттарды табу, олардың пішіндерін анықтау. <b>Мақсаты:</b> қоршаған ортадан геометриялық пішіндегі заттарды табу қабілетін қалыптастыру</p> <p>Шағын топпен жұмыс «Затты тап» ойынын ойнайды. Балалар санамақ арқылы топтарға бөлінеді, топтарда талқылап, геометриялық денелерге ұқсайтын заттарды атайды. Әрбір дұрыс жауап үшін фишка алады. Жинақтағы геометриялық денелерді кезек-кезек көрсетіп, қандай заттардың оларға ұқсайтыны (осындай пішінге ие) туралы сұрайды. Фишкаларды ең көп жинаған топ жеңімпаз атанады</p>	<p><b>Көркем әдебиет.</b> Т: «Үш қыз (татар халық ертегісі).» <b>Міндеті:</b> - Белгілі образды сомдауда эксперимент жасауға, түрлендіруге мүмкіндік беру - <b>Мақсаты</b> . <b>театрландырылған ойындарға оң көзқарасын қалыптастыру.</b></p> <p>Педагог балаларға жұмбақ жасырады. – Өмірдегі ең жақын, аяулы жан кім? – Ана сөзін естігенде, ойларыңа не келеді? – Аналарың сендерді қандай сөздермен еркелетеді? Ана – ең аяулы жан. Анамызды сыйлап, ренжітпей жүруіміз керек. Анамыз ауырып қалса, дәрі-дәрмек беріп, күтіп, көмектескеніміз жөн. Бүгін біз ана туралы «Үш қыз» атты татар халық ертегісімен танысамыз. Ертегі – әдеби жанрдың бір түрі екенін естеріне түсіру. Ертегінің әңгімеден айырмашылығы – ойдан, қиялдан шығарады. Ертегіні оқып, мазмұнын ашу</p>
<b>Үзіліс:</b>				
Саусақ ойындары	Саусақ ойыны: Жүретін саусақтар.	Дидактикалық ойын:		

<p>Ойын:Су толтыру.          Мақсаты:Қол ептілігін дамыту,ас ішкенде қалай отырып,қасықты қалай ұстайтынын,ыдыстар қалай тұратынын үйрету.          Керекті құралдар:шұңқыр қасық,шұңқыр тәрелке мен күрешке.          Мазмұны: Үстел үстіне шұңқыр ыдысқа су құйып қоямыз.Одан кейін 1-ші тәрбиеші өзі көрсетеді.Ыдыстағы суды қасықпен алып,ақырын төгіп алмай күрешкеге құямыз.Осы іс-әрекет бірнеше рет қайталанады.</p>	<p>Мақсаты:Саусақтарын жүргізе отырып,саусақты шынықтыру және заттарды атау үшін логикалық есін ұлғайту.          Керекті құралдар: Суреттері бар кітапшалар.          Шарты: Суреті бар кітапшаны алып,ішін ашып,ішінде балалар білетін деген суреттерді парақ бетінде саусақтарды жүргізе отырып (2 саусақпен),суретті нұсқап оның атын сұрайды.балалар жауап береді.Сол ереже бойынша қайталанады.</p>	<p>«Домино»          Мақсаты: «Баланың көліктер жайлы білімдерін дамыту, пысықтау. Сәйкес көлікті тауып дұрыс атату, оның атқаратын қызметімен таныстыру.          Ойын шарты: Суреттері сәйкес келетін карточкаларды біріне қатарлап тізіп қою, кім бұрын барлық карточкаларын қояды, сол жеңіп шығады.          Қажетті құралдар: Бірдей қос суреттер, әртүрлі көліктер бейнеленген көлімдері 5×6см карточкалар.</p>
--	---	--

3 - ұйымдастырылған іс-әрекет

	<p><b>Музыка</b>  <b>Міндеті:</b> Балалар шығармашылығын дамыту, оларды белсенділікке, дербестікке баулу  <b>Мақсаты</b> Вальс музыкасының ырғағын өзге музыкалардан ажырата білуге ұмтылдыру.</p> <p>Музыка тыңдау:          «Вальс» (К. Шілдебаев) Ән айту:          «Айнала ақша қар» (И. Мамақов) «Қыс келді» (Б. Жұмабекова)          Музыкалық-ырғақтық қимылдар:          «Көңілді балалар» литва х.ә.          (өңдеген Т. Ломова)          Билер: «Қоян биі» (В. Питерцев) Ойындар, хороводтар:          «Көлеңке» (К. Қуатбаев)          Музыкалық аспапта ойнау:          «Тамшылар» румын х.ә. (өңдеген Т. Попатенко)</p>	<p><b>Шығармашылық бейнелеу әрекеті</b>  <b>Т:</b> «Аязата»  <b>Міндеті:</b> - - Жыл мезгіліне салуда бере білу білігін бекіту          - - Ойдан өзбетінше мүсіндеуге, ұжымдық жұмыстарды орындауға баулу.          -- Қайшы мен желімді дұрыс қолдану, еңбек қауіпсіздігі мен жеке гигиена ережелерін сақтау.          - Ойынға қажетті құрылысты бірлесіп ойдан құрастыруға, мүмкіндік беру байланысты өзгерісті сурет  <b>Мақсаты:-</b> қар кесегі суреті н салумүсіндеу,жапсыру,құ растырту  <b>Топтық жұмыс</b></p>	<p>Сауаташу негіздері .Т: «Дыбыстық талдау»  <b>Міндеті</b> - Сөздерді дыбыстық талдау: сөздегі дыбыстардың ретін, дауысты және дауыссыз дыбыстарды анықтау  <b>Мақсаты</b> дыбыстық талдауды меңгертуді жалғастыру</p> <p><b>Күтілетін нәтиже: Жасайды:</b> үш дыбыстан тұратын сөздерге дыбыстық талдау жасайды, берілген дыбысқа сөз құрайды. <b>Түсінеді:</b> сөздер әртүрлі дыбыстардан тұратынын.  <b>Қолданады:</b> дыбыстарды ажыратады, сөздегі дыбыстың орнын анықтайды          «Хат» сөзіне дыбыстық талдау          Х – қатаң дауыссыз дыбыс, көк түспен белгілейміз          А – жуан дауысты дыбыс, қызыл түсті белгімен белгілейміз.          Т – қатаң дауыссыз дыбыс, көк түсті белгімен белгілейміз.          Хат сөзінде 1 буын, 3 дыбыс. «Бал» сөзінің дыбыстық талдауы.          Б – ұяң дауыссыз дыбыс, көк түсті белгімен белгілейміз.          А – жуан дауысты дыбыс, қызыл түсті белгімен белгілейміз.          Л – үнді дауыссыз дыбыс, көк түсті белгі қоямыз. «Бал» сөзінде 1 буын, 3 дыбыс</p>	<p><b>Қазақ тілі. Т:</b> «Мемлекеттік рәміздер.Мемлекеттік Ту»  <b>Міндеті</b> - Шағын өлеңдер тақпақтар жаттату, жұмбақтар шешкізу  <b>Мақсаты:</b> Мемлекеттік Рәміздердің қазақша атын үйрету, сөйлеу мәдениетін жетілдіру.  <b>«Мнемо кестесі» бойынша</b>          Мемлекеттік Елтаңбаны сипатта, сөйлем құра.          – Елтаңбада шаңырақ бейнеленген.          – Елтаңбада тұлпар бейнеленген.          – Елтаңбада жұлдыз бейнеленген.  <b>Тақпақ жатта.</b>  <b>Мемлекеттік Елтаңба</b>          Елтаңбамыз – ел беті,          Төрге ілінер көрнекі.          Анам таққан шолпыдай          Дөп-дөнгелек, өрнекті.</p>	<p><b>Қоршаған орта. Т:</b> «Терезе алдында не өсіп тұр?»  <b>Міндетті.</b> - Тәжірибелік-тәжірибеалдық жұмыстарға деген қызығушылықтарын ояту, бақылау нәтижелерін салыстырып, талдау және қорытынды жасау қабілеттерін дамыту.  <b>Күтілетін нәтижелер:</b>  <b>жасайды:</b> бірнеше бөлме гүлінің атын атап береді.  <b>түсінеді:</b> бөлме гүлдерінің өзіне тән ерекшеліктерін түсінеді.  <b>қолданады:</b> тәжірибе, жұмыс пен бақылау арқылы себеп-салдар байланысын өз бетінше анықтай алады.  <b>Алдын ала жұмыс:</b> суреттерді қарап шығу, көркем әдебиет оқу, бейнефильм (тұсаукесер) қарау, дидактикалық ойындарға қатысу, бақылау.</p>
--	---	---	---	---	---

**Үзіліс:** .

<p><b>«Гүлдерді күтеміз» ойыны</b>  <b>Мақсаты:</b> балалардың табиғатты рухани бағалау мәдениетін, гүлдерді дұрыс күтіп-баптау, яғни суару, қосыту дағдыларын қалыптастыру. Гүлдердің түрлерін (көпжылдық, біржылдық, пияз тұқымдас, шөптекті, тұқымдас гүлдерді) ажырата білуге үйрету. Гүлдер сұлулық белгісі екенін, оларды күтіп-баптап, қамқорлыққа алу керектігін түсінеді.  <b>Ойын шарты:</b> гүлдерді екіге бөлу, дала гүлдерін газонның қасына іліп, ал бөлме гүлдерін үйдің қасына қою, суреттер бойынша әңгімелету.</p>	<p><b>Қимылды ойын: «Ту».</b>  <b>Мақсаты:</b> Топтағы қарым-қатынасты нығайту.  <b>Ойынның шарты:</b> Балалар 3-4 топқа бөлінеді. Әр топтың ортасында 1 бала ту ұстап тұрады. Тәрбиешінің бұйрығы бойынша ойыншылар жан-жаққа жүгіріп, көздерін жұмып тұрады. Тәрбиешінің бұйрығы бойынша ту ұстаған балалар орындарын ауыстырады. Тәрбиеші «Өз туларыңды табыңдар» дегенде ойыншылар өз туларына қарай жүгіреді. Қай топ тез жиналады, сол топ жеңеді. (Тулардың түстері әр түрлі болу керек)</p>	<p><b>Қимылды ойын:</b>  <b>«Шұңқырдағы қасқырлар»</b>  <b>Мақсаты:</b> Балаларды шапшаңдыққа, жылдамдыққа баулу.  <b>Ойынның шарты:</b> Алаңның ортасында ұзын шұңқыр салынды. (1-1,5 метр) Шұңқырдың ортасында екі қасқыр тұрады. Қалған ойыншылар ешкі болады. Ешкілер алаңның бір жақ шетінде үйлерінде тұрады. Тәрбиешінің бұйрығы бойынша ешкілер үйлерінен шығып, шұңқырдан секіріп өтіп, жайылымға барады. Қасқырлар шұңқырдан шықпай ешкілерді ұстап алу керек.</p>
--	---	--

4 - ұйымдастырылған іс-әрекет

	<p><b>Дене шынықтыру Т:</b> «Құрлықтар бойынша саяхат»  <b>Міндеті:</b> - Іштің бұлшық еттеріне арналған жаттығулар: екі бала жұптасып жасайды: бірінші бала қолын желкесіне қойып, шалқасынан жатып, денесін көтереді  <b>Мақсаты:</b> - Отырған күйде допты екі қолмен бастан асыра лақтыруға үйрету.  <b>«Кокостармен ойнаймыз»</b>  Отырған күйде допты екі қолмен бастан асыра лақтыруға үйрету. Доп ұстаған қолды бастан асыра артқа жіберіп, доптың траекториясы алдыға, жоғары дұрыс ұшу үшін, бүгілген қолды түзу ұстап, допты лақтыру шеберліктерін (машықтарын) қалыптастыру. Доптың артынан залдың сол немесе оң жағынан жүгіріп барып алып келіп, сапқа тұрады. Допты сол қолмен лақтырады.</p>	<p><b>Қазақ тілі. Т:</b> «Мемлекеттік рәміздер. Мемлекеттік Ту»  <b>Міндеті</b> - Шағын өлеңдер тақпақтар жаттату, жұмбақтар шешкізу  <b>Мақсаты:</b> Мемлекеттік Рәміздердің қазақша атын үйрету, сөйлеу мәдениетін жетілдіру.  Күтілетін нәтижелер:  Жасайды: Мемлекеттік Туды сипаттайды, тақпақты қайталайды. Түсінеді: сөздерді, сұрақтарды түсінеді.  Қолданады: Қазақстан Республикасының рәміздерін айтады, сұрақтарға жауап береді. Жаңа сөздермен танысу. Мемлекеттік рәміздер, гимн, ту, қыран, ою, күн шуақтары. <b>Постермен жұмыс.</b>  Мынау – Мемлекеттік Ту.  Тудың шетінде ою-өрнек, ортасында күн, күннің астында қыран құс бейнеленген. Түсі көгілдір. – Мемлекеттік Туда не бейнеленген? – Тудың түсі қандай? – Түсі көгілдір. – Мемлекеттік Тудың авторы – Шәкен Ниязбеков.  – Балалар жаңа сөздерді және сөйлемдерді қайталайды.  <b>«Мнемо кестесі»</b> бойынша Мемлекеттік Туды сипатта, сөйлем құра. Мемлекеттік Туда күн бейнеленген. Күннің түсі сары. Мемлекеттік Туда қыран құс бейнеленген. Мемлекеттік Туда ою-өрнек бейнеленген.</p>	<p><b>Дене шынықтыру</b>  <b>Міндеті:</b> - Өмірге, қоршаған ортаға деген жағымды көзқарастарын қалыптастыру, айналаға және өзін қоршаған адамдарға қайырымды болуға тәрбиелеу  <b>Мақсаты:</b> - Отырған күйде допты екі қолмен бастан асыра лақтыруға үйрету.  <b>«Кокостармен ойнаймыз»</b>  Отырған күйде допты екі қолмен бастан асыра лақтыруға үйрету. Доп ұстаған қолды бастан асыра артқа жіберіп, доптың траекториясы алдыға, жоғары дұрыс ұшу үшін, бүгілген қолды түзу ұстап, допты лақтыру шеберліктерін (машықтарын) қалыптастыру.  Доптың артынан залдың сол немесе оң жағынан жүгіріп барып алып келіп, сапқа тұрады. Допты сол қолмен лақтырады.</p>	<p><b>Музыка</b>  <b>Міндеті:</b> - Музыканың ширақ сипатын жеңіл, ырғақты жүгіріспен беру  <b>Мақсаты</b> Вальс музыкасының ырғағын өзге музыкалардан ажырата білуге ұмтылдыру  :Музыка тыңдау: «Вальс» (Қ. Шілдебаев) Ән айту: «Айнала ақша қар» (И. Мамақов) «Қыс келді» (Б. Жұмабекова)  Музыкалық-ырғақтық кимылдар:  «Көңілді балалар» литва х.э. (өңдеген Т. Ломова)  Билер: «Қоян бии» (В. Питерцев) Ойындар, хороводтар:  «Көлеңке» (К. Қуатбаев)  Музыкалық аспапта ойнау:  «Тамшылар» румын х.э. (өңдеген Т. Попатенко)</p>	<p><b>Дене шынықтыру</b>  <b>Міндеті:</b>  Гимнастикалық қабырғада қолдарымен тартылып тұрып, аяқтарын көтеру (5-6 рет).  <b>Мақсаты</b> - Іші толтырылған допты алысқа бір қолмен лақтыруға үйрету: қолды алдыға, жоғары созып, ширақ сермеп, доптың ұшу траекториясын дұрыс беру және бастапқы қалыпқа қайтадан тұра білу шеберліктерін (машықтарын) қалыптастыру.  Іші толтырылған допты алысқа бір қолмен лақтыруға үйрету: қолды алдыға, жоғары созып, ширақ сермеп, доптың ұшу траекториясын дұрыс беру және бастапқы қалыпқа қайтадан тұра білу шеберліктерін (машықтарын) қалыптастыру. ( 2 рет)  Доптың артынан залдың сол немесе оң жағынан жүгіріп барып, алып келіп, сапқа тұрады. Допты сол қолмен лақтырады</p>
--	--	---	---	--	---

		Мемлекеттік Тудың түсі көгілдір. . <b>Тақпақ жатта.</b> Қазақстан жалауы Жалауымда көгілдір, Күн күледі төгіп нұр. Қыран-бейне қанатты, Көкке самғар – еліммен! Ө.Ақыпбекұлы			
Серуенге дайындық	<b><i>Киімдерді реттілікті сақтап дұрыс киінуге үйрету.</i></b>				
Серуен	<b>Бақылау:</b> Бұлтты бақылау. <b>Мақсаты:</b> Қыста аспанды сұрғылт бұлт басады, бұлттың салдарынан қар жауады т.б. түсіндіру. Зәулімде тұрағы Тіреусіз тұрады.(Бұлт).	<b>Бақылау:</b> Мұзды бақылау. <b>Мақсаты:</b> Мұзды көрсете отыра сипаттау. Қыс мезгілінде өзендер мен көлдердің бетін мұз басатындығы жөнінде түсінік беру.	<b>Бақылау:</b> Ауа-райын бақылау. <b>Мақсаты:</b> Ауа-райын бақылай отырып, күз мезгілінің өзіне тән ерекшеліктерін көрсете сипаттау.	<b>Бақылау:</b> Мұздақты бақылау. <b>Мақсаты:</b> Мұздақтың пайда болу жолын түсіндіру, мұздақтан абай болып жүруге үйрету.	<b>Бақылау:</b> Күнді бақылау. <b>Мақсаты:</b> Тірі табиғат үшін күннің маңызы, пайдасы, қажеттілігі. Қыста күннің қызуы төмендейтіні туралы түсінік беру.
<b>Балалармен жеке жұмыс</b>	<i>Ерсайыңға Сызбаны құрастыруға дыбыстар мен сөздерді айтуға үйрету.</i>	<i>Жанеркеге Қарындашты дұрыс ұстай алуды үйрету. (үш саусақпен)</i>	<i>Наргизаға Ертегідегі дыбыстар мен сөздерді айтуға үйрету.</i>	<i>Әділге құрылыс материалдарынан және ірі конструктор бөлшектерінен (үстел, орындық,) құрастыруға үйрету</i>	<i>Жансаяға Ертегідегі дыбыстар мен сөздерді айтуға үйрету</i>
<b>Балалардың үйге қайтуы</b>	Сау болыңыз!Кездескенше!Ертеңге дейін,...!Амандықта жолығайық!  Ата –аналарға ескету! Мұз айдында балаларды жалғыз жібермеуін қадағалау.Ауа-райына байланысты далаға шығармау				

**Құрастырған тәрбиеші:** Койбагарова З.Т

**Тексерген оқу іс-жөніндегі орынбасар:** Өтениязова А.А

**Тәрбиелеу-білім беру процесінің циклограммасы**

**Білім беру ұйымы** «Астрахан ауылының №1 ЖОББМ» КММ

**Мектепалды даярлық О «а» сыныбы**

**Балалардың жасы** 5-6 жас

**Жоспардың құрылу кезеңі** **II-апта** 12 – 16 ақпан 2024 оқу жылы

<b>Күн тәртібі</b>	<b>Дүйсенбі</b>	<b>Сейсенбі</b>	<b>Сәрсенбі</b>	<b>Бейсенбі</b>	<b>Жұма</b>
<b>Балаларды қабылдау</b>	Балаларды көтеріңкі көңіл-күймен қарсы алу. Балалар үшін жайлы жағдай жасау. Балаларға тәрбиешінің толық аты - жөнін атап сәлемдесуді үйрету. Баланың бүгінгі көңіл күйі, оны не қызықтыратыны туралы сұрау, баланы жеке пікірін білдіруге тарту, бүгінгі ауа райы туралы балалардың ойын білу				
<b>Ата-аналармен немесе баланың басқа заңды өкілдерімен кеңес, әңгімелесу</b>	<b>Ата-аналармен әңгіме:</b> Балалардың тазалығы жөнінде кеңес беру	<b>Ата-аналармен әңгіме:</b> Ата-аналарға балаларын ертеңгілік жаттығуға үлгертіп алып келулерін ескерту.	<b>Ата-аналармен әңгіме:</b> Балалардың жетістік пен дәрежесі үшін емес, сол қалпында сөзсіз қабылдап жақсы көретінін сізді сездіріңіз.	<b>Ата-аналармен әңгіме:</b> Берілген тапсырмаларды орындап келулерін ескерту..	<b>Ата –аналармен әңгіме:</b> «Тазалықтарын қадағалау»
<b>Балалардың дербес әрекеті (аз қимылды ойындар, үстел үсті ойындары, бейнелеу іс- әрекеті, кітаптарды қарау және басқалар)</b>	Шарлармен жаттығулар орындау. Мақсаты: жаттығуларды орындайды. қызығушылығын білдіреді. (Топпен)	<b>Дидактикалық ойын «Кімде не бар?»</b> Мақсаты: Заттардың (шкаф,орындық т.б) аттарын дұрыс атай біледі.	<b>Дидактикалық ойын "Ғажайып қапшық"</b> Мақсаты: балалар ойыншықтардың атауларын айтады.	<b>Әңгімелесу : "Менің ойыншығым"</b> Мақсаты: Балалар тәрбиешінің сұрағына жеңіл сөздермен жауап береді.	<b>Дидактикалық ойын "Атын атап бер"</b> Мақсаты:түсі мен көлеміне қарамастан таныс заттарды таниды және көрсетеді.
<b>Ертеңгілік жаттығу</b>	Таңғы жаттығу кешені № 9				
<b>Ұйымдастырылған іс-әрекетке дайындық (бұдан әрі-ҰІӨ)</b>	<b>«Аспан»</b> Аспан ашық,көгілдір, Күн шуағын төгіп тұр! Қол ұстасқан біздерді, Тереземнен көріп тұр	<b>«Ақ тілек»</b> Адал жақсы ниетпен Бар адамға бақ тілеп. Жарып шыққан жүректен, Сөздің бәрі – Ақ тілек!	<b>«Сиқырлы таяқша»</b> Мен бәріңе Қуаныш тілеймін! Мен бәріңе Мейірім тілеймін! Мен бәріңе шуақты күн тілеймін! Мен бәріңе көңілді ойын тілеймін! Мен бәріңе Денсаулық тілеймін!	<b>«Қыс»</b> Боран соғар оң жақтан, Боран соғар сол жақтан. Қар лақтырып ойнасақ, Суық өтер қолғаптан.	<b>«Шана»</b> Тонса біздің қолымыз, Қолғап киіп аламыз. Сарт, сарт, сарт Алақанды соғамыз. Тонса біздің аяғымыз Етік киіп аламыз. Топ, топ, топ Топылдағып билейміз. Тонса біздің денеміз Тонды киіп аламыз Зу, зу, зу Шанаменен зулаймыз
<b>Мектепке дейінгі ұйым кестесі бойынша ҰІӨ</b>	<b>1 - ұйымдастырылған іс-әрекет</b>				
	<b>Сөйлеуді дамыту.</b> Т: «Қаңтар»	<b>Сауат ашу негіздері .</b> «Дыбыстық талдау»	<b>Көркем әдебиет</b> Т: «Үш қыз (татар халық ертегісі»	<b>Сөйлеуді дамыту</b> Кеме (өлең)	<b>Сауат ашу негіздері.</b> Т: «Ойнай отырып оқимыз»



	<p><b>Міндеті:</b> - Қойылған сұрақтарға қысқаша немесе толық жауап беруге баулу</p> <p><b>Мақсаты</b> Қыс мезгілінің ерекшеліктерін түсіндіру.</p> <p><b>Мақал-мәтелдер</b></p> <p>1. Қысына қарай – көктемі, Диканына қарай – егіні. 2. Қар жауды деп қуанба, Артынан келер аязы. 3. Қыс қамынды жаз ойла.</p> <p>Дидактикалық ойын: «Дауыссыз дыбыстарды анықта».</p> <p>Ойын шарты: «Қаңтар» өлеңіндегі «мұздай», «ызғарлы», «қарлы», «түндер», «ұзарды», «қысқарды» сөздерінің ішінен дауыссыз дыбыстарды педагогтің көмегімен табу.</p> <p>Мысалы: «мұздай» сөзіндегі «д» дыбысы – дауыссыз дыбыс. «Ызғарлы» сөзіндегі «з» дыбысы – дауыссыз дыбыс. Тапсырма ауызша орындалады</p>	<p><b>Міндеті:</b> - Түрлі ойындар арқылы балалардың алдыңғы тақырыптар бойынша алған білімдерін пысықтау</p> <p><b>Мақсаты</b> Сөздерді буынға бөлу, буындарды ретімен айту және сызбамен белгілей алу дағдыларын бекіту.</p> <p>«Бір буыннан басталатын бірнеше сөз» дидактикалық ойыны Педагог балаларды екі топқа бөледі. Педагог бір буынды айтады, балалар жалғастырып, келесі буынды табады. Бір буыннан бірнеше сөз құрауға жарысады. Сөз айтқан балаларға жұлдызшы беріліп отырады. Қай топ бір буыннан ең көп сөз айтады екен.</p> <p>Мысалы: (те-) те-(геш) , те-(рек), те-(мір), те-(тік), көр-(пе), (ор-) ор-(та), ор-(ман), о-(рақ), (өр-) өр-(мек), өр-(кеш), өр-(ле), өр-(мек-ші), өр(т), (да-) да(мыл-да), да(был), да(қыл), да(уыс), Да(риға), Дә(рия).</p>	<p><b>Міндеті:</b> - - Белгілі образды сомдауда эксперимент жасауға, түрлендіруге мүмкіндік беру</p> <p><b>Мақсаты:</b> театрландырылған ойындарға оң көзқарасын қалыптастыру.</p> <p>. Ертегі мазмұны бойынша сұрақтар:</p> <p>– Ертегі ұнады ма?</p> <p>– Ертегі не туралы?</p> <p>– Анасы тиінді жұмсап, қыздарын не үшін шақырды?</p> <p>– Тиін үлкен қызды неге айналдырды? Не үшін?</p> <p>– Тиін ортаншы қызды неге айналдырды? Не үшін?</p> <p>– Тиін кіші қызды неге айналдырды? Не үшін?</p> <p>– Қай қыздың әрекеті ұнады?</p> <p>Рөлге бөліп ойнау</p>	<p><b>Міндеті</b> Негізгі ойды дұрыс жеткізе білу</p> <p><b>Мақсаты</b> Көліктер, олардың түрлері туралы түсінік беру</p> <p>–Суда жүзетін қандай көлік түрлерін білесіңдер?</p> <p>–Кемеде матростар жұмыс істейді, оларды капитан басқарады.</p> <p>–Кемелер жүзу үшін не керек?</p> <p>Педагог ыдысқа су құйып, қағаз кемені суға жібереді.</p> <p>–Кеме не үшін керек? Кеме тез жүзу үшін үрлеп толқын жасайық. Енді кемеге ат қояйық. Өзімізді кемеді отырмыз деп елестетейік те, Ермек Өтетілеуұлы ағамыздың «Кеме» өлеңімен танысамыз. Өлеңді мәнерлеп оқып береді.</p> <p>Міне, Кеме, Мінем, Мен де.</p> <p>Сапарға алыс шығамын, Теңіз сырын ұғамын. Жолсеріктей, жан достардай бізден қалмай, Шағалалар шаршамастан шарқ ұрады: Сағымданған, бұлдыраған түзде шалғай. Кемемізді жағалаулар шақырады</p>	<p><b>Міндеті</b> Дыбыстық талдау жасай алу дағдыларын бекіту</p> <p><b>Мақсаты</b> Ойындар арқылы шашпандық, төзімділік секілді қасиеттерін дамыту.</p> <p>«Кім көп сөз ойлап айтады?» дидактикалық ойыны</p> <p>Н дыбысынан басталатын сөздер ойландар, сөздерді шашпалақпен буынға бөліндер,</p> <p>қанша буын атасындар.</p> <p>– Нан, нар, ну, нарын, немене, не, неге, нағыз, Нұрлан, Нұргүл, неке, нақ, неліктен.</p> <p>– Р дыбысынан басталатын сөз ойландар. Кім көп сөз ойласа, соған бір фишқадан беріліп отырады.</p> <p>– Радио, рауғаш, рас, рет, резенке, рең.</p> <p>Ойын соңында фишкаларды санап, жеңімпазды анықтайды</p>
<p><b>Үзіліс:</b> Қимылды ойындар «Әуедегі атыс»</p>					

## ПСИХОЛОГИЯЛЫҚ ОЙЫНДАР

### Мен қандай адаммын ?

жүргізу үшін жағымды ахуал белсенді стилін және кері байланыс меңгеру;

Әр қатысушы өзінің жағымды , айтады . Сол бойынша қорытынды жүргізіледі



**Мақсаты:** Топта жұмыс орнату, қарым - қатынастың немесе алу тәсілдерін

жағымсыз қасиеттерін

### Ойын: «Әуедегі атыс» қимылды ойыны

**Мақсаты:** Топпен қарым-қатынасты нығайту, тез қимылдау.

**Ойынның шарты:** Бұл сайыста оқушыларды екі топқа тең бөлесіз. 1-топқа бірыңғай қызыл түс (өз қалауыңыз бойынша да таңдауға болады), 2-топқа жасыл түсті үрленген шар беріп, екі команданың арасын түзу сызық етіп бормен сызып қоясыз. Музыка ырғағымен екі команда өз шарларын қарсылас команда жаққа лақтыру керек. Қай топ жылдам сол жеңіске жетеді.

## 2 - ұйымдастырылған іс-әрекет

### Математика негіздері

**Т:** «Не неге ұқсайды?»

**Міндеті:** -

Геометриялық денелерді тануды және атауды бекіту, заттардың белгілерін, салыстыру, ұқсастығы мен айырмашылығын табу -

**Мақсаты:** қоршаған ортадан геометриялық пішіндегі заттарды табу қабілетін қалыптастыру

### Ортаны модельдеу

Тақтада геометриялық фигуралардан бейнеленген ағаштар суреті ілінген, педагогтің үстелінде көлемді фигуралардан ғимараттар салынған. Геометриялық пішіндер елінде ағаштар да ерекше пішінге ие.



### Қоршаған орта.

**Т:** «Өсімдіктердің көбеюі» -  
**Мақсаттары:** Өсімдіктердің тірі ағза екенін және өсу үшін барлық тіршілік иесі секілді оларға да белгілі бір қолайлы жағдайлар қажеттігі туралы түсінік қалыптастыру  
**міндетті:** Өсімдіктердің өсу, даму сатыларымен таныстыру; тәжірибе жасап, одан қорытынды шығара білуге үйрету;

### 1. Ұйымдастыру кезеңі

Педагог «ГҮЛ ДҮКЕНІ» ойынының көмегімен алдағы жұмысқа қолайлы эмоционалдық жағдай қалыптастырады. Мақсаттары: балаларды өсімдіктерді өсетін орнына қарай топтастыра білуге, олардың сырт келбетін сипаттап беруге үйрету.

**Балаларды экологиялық ертегі тыңдауға шақырады.** «Рэбига әжей мен Қазтамақ» ертегісін мұқият тыңдайды.

**Балалармен жеке-жеке жұмыс істейді.**

Балалар: Суретке қарап, қайсы өсімдіктің ауру, қайсысының сау екенін анықта. Өсімдікті қалай емдеуге болады? Суреттерді қарап шық. Өсімдіктердің адам үшін маңызы жайлы айтып бер.

### Математика негіздері. Т:

«Не неге ұқсайды?»

**Міндеті:** Қоршаған ортадан геометриялық фигураларға ұқсас заттарды табу, олардың пішіндерін анықтау.

**Мақсаты:** қоршаған ортадан геометриялық пішіндегі заттарды табу қабілетін қалыптастыру -

Шағын топпен жұмыс «Затты тап» ойынын ойнайды. Балалар санамақ арқылы топтарға бөлінеді, топтарда талқылап, геометриялық денелерге ұқсайтын заттарды атайды. Әрбір дұрыс жауап үшін фишка алады. Жинақтағы геометриялық денелерді кезек-кезек көрсетіп, қандай заттардың оларға ұқсайтыны (осындай пішінге ие) туралы сұрайды. Фишкаларды ең көп жинаған топ жеңімпаз атанады

### Математика негіздері

**Т:** «Кім қайда тұр»

**Міндеті:** Кеңістік туралы түсініктерді бекіту: заттарды кеңістікте орналастыру (сол жақта, оң жақта, жоғарыда, төменде)  
**Мақсаты** кеңістікте орналасуы туралы білімін қалыптасатыру. «Қарама-қарсы бағдарды ата» дидактикалық ойыны

Педагог ұйымдастырады. Педагог кеңістіктік бағдарларды атайды, ал белгі (доп, көрсеткіш, фишка және т.с.с.) алған бала мағынасы бойынша қарама-қарсы бағдарды атайды. Мысалы, оң жақ – сол жақ, жоғары – төмен және т.б. Балаларға мағынасы бойынша қарама-қарсы сөздерді айтады. Топтық жұмыс. «Не өзгерді?» ойыны Педагогтың үстелінде бірнеше зат жатыр. Балалар бір-біріне қатысты заттардың қалай орналасқанын есте сақтайды. Содан кейін

### Көркем әдебиет.

**Т:** «Шықбермес Шығайбай (қазақ халық ертегісі)»

**Міндеті:** - Айналасында болып жатқан оқиғаларға өзінің көзқарасын білдіруге құлшынысын дамыту

**Мақсаты** . ертегіні ым-ишарамен сахналауға дағдыландыру

Алдаркөсенің басынан кешкен бір оқиғасы туралы қызықты ертегімен танысамыз.

Алдаркөсе қулығымен, айласымен адамдарға жақсылық жасап, көмектесіп отырған.

Ол әрдайым ән айтып, көңілді жүреді.

Ертегі – әдеби жанрдың бір түрі екенін еске түсіру.

Ертегіде шындық пен қиял-ғажайып


оқиға аралас келіп отырады. Қиялдан туындайды.

Педагог «Шықбермес Шығайбай» ертегісін оқып береді

Ертегі мазмұны бойынша сұрақтар:

– Ертегі ұнады ма?

– Ертегі қалай аталады?

	 <p>– Ағаштардың суреттеріне қараңдар. Қандай геометриялық пішіндерді көріп тұрсындар?</p>	<p>Үйінде өсіп тұрған бөлме гүлінің суретін сал.</p> <p><b>Балаларды дидактикалық ойын ойнауға шақырады: «Не болар еді...»</b></p> <p>Балалар ойды аяқтайды. Сұрақтарға жауап береді. Егер өсімдікті қараңғы жерге қойса не болар еді? Егер өсімдікке су құюды ұмытып кетсе не болар еді? Егер өсімдікке уақтылы су құйып, топырағын қопсытып, қоректендіріп тұрса не болар еді?</p>		<p>олар көзін жұмады, осы кезде педагог бір немесе екі заттың орындарын ауыстырады. Балалар көзін ашып, қандай өзгерістер болғанын, заттар бұрын қайда тұрғанын және қазіргі тұрған жерін айтады. Педагог балаларды заттардың бір-біріне қатысты орналасуын сипаттайтын сөздерді пайдалануға ынталандырады. Мысалы, қоян мысықтың оң жағында тұрды, ал қазір оның оң жағында тұр, т.б.</p>	<p>– Шықбермес Шығайбай қандай адам?</p> <p>– Алдаркөсе Шығайбайды алдау үшін қандай қулық ойлап тапты?</p> <p>– Алдаркөсе жабықтан сығалағанда не көрді?</p> <p>– Алдаркөсе үйге кіргенде, үйдегілер қандай әрекет жасады?</p> <p>– Шығайбай Алдаркөседен не туралы сұрады?</p> <p>– Алдаркөсе не деп жауап берді?</p>
--	--	--	--	--	---

**Үзіліс: Аз қимылды ойындар «Жалауша»**

<p><b>« Өкпені еріту » жаттығуы</b></p> <p>Тып- тыныш денеңізді бос ұстап отырыңыз .Өзіңізді қаракөленкеде театрда отырмын деп есептеңіз Алдыңыздағы шағын сахнаға ( ең жек көретін, көргіңіз келмейтін ) сіз кешіруге тиісті адамды қойыңыз. Мейлі ол сізді қазір ренжітсін , бұрын ренжітсін ,қазір өмірде бар болсын , әлде өмірден өтіп кетті ме , оған мән бермеңіз .Көз алдыңызға елестеткенде оның жағдайы жақсы , жүзіне күлкі үйірілген жағдайда болуы керек . Оны бақытты деп біліңіз . Бірнеше минут оның жүзін анық көз алдыңызда ұстап тұрыңыз . Сонан соң барып ол бейнемен қоштасыңыз . Сіз кешірген адам кетісімен сіз өзіңізді сахнаға қойыңыз. Өзіңізді де тек жақсы жағдайда елестетіңіз . Бақытты , күлкі үйірілген жүзбен тұрыңыз . Бұл әлемдегі жақсылық барлығыңызға да тең жететінін ұғыңыз .</p>	<p><b>Ойын: «Жалауша»</b></p> <p><b>Ойынның мақсаты:</b> жарысып тез жүгіруге,қарсыласынан бұрын жалаушаны алуға жаттықтыру.</p> <p>Керекті құралдар: ысқырық,жалауша,бор,таяқша.</p> <p><b>Мазмұны.</b></p> <p>Сыныптағы балалар санау арқылы екі командаға бөлінеді.Олар ойын алаңының екі шетінде қарама-қарсы сап түзеп тұрады.Ойыншылардың дәл ортасынан диаметрі 1 метрлік шеңбер сызылады.Шеңбердің ортасына жалауша тігіледі.Жалаушаның қасында қолына ысқырық ұстаған ойын жүргізуші тұрады.</p> <p>Ойынның басталуына белгі берілгеннен кейін әр командадағы бірінші тұрған ойыншылар тез жүгіріп келіп, жалаушаны алдымен алуға тырысады.Егер ала алса, ол ойыншы команда есебіне бір ұпай қосады.</p> <p>Ал шеңберге екі бала да қатар келсе, олар өте сақ болулары керек, өйткені қай ойыншыға қарсыласының қолы бұрын тисе, оның жалаушаны алуға қақысы жоқ.</p> <p>Ойын осылай бірнеше рет жүріп,жеңіске жеткен команда анықталады.</p> <p><b>Ойынның ережесі.</b></p> <ol style="list-style-type: none"> <li>1.Ойыншылар тұрған қатарларынан бір мезетте шығуын мұқият қадағалау қажет.</li> <li>2. Шеңбердің сызығын басуға болмайды.</li> <li>3. Шеңбер ішінен алған жалаушаны ойын жүргізушіге беріп, ойыншылар қайтадан тұрған орындарына жүгіріп кетеді.</li> </ol> <p><b>Әдістемелік нұсқаулар.</b></p> <p>Ойын қызықты өту үшін командаларды бір түзудің бойына тұрғызу керек. Ойын жүргізуші етіп сабаққа қатыса алмайтын оқушыларды немесе арнаулы төрешілерді тағайындауға болады.</p>
---	--

**3 - ұйымдастырылған іс-әрекет**

	<p><b>Музыка</b> <b>Т: «Бесік жыры»</b> <b>Міндеті:</b> -- Музыка тыңдай отырып сол</p>	<p><b>Шығармашылық іс-әрекет- Т:</b> «Атама арналған тымәк»</p>	<p><b>Сауат ашу негіздері</b> «Ойнай отырып оқимыз» <b>Міндеті</b> . Сөздерді дыбыстық талдау: сөздегі</p>	<p><b>Қазақ тілі</b> <b>Т:</b> «Мемлекттік рәміздер. Мемлекеттік Елтаңба»</p>	<p><b>Қоршаған орта.</b> <b>Т</b> «Табиғатта өзін-өзі ұстау ережелері.»</p>
--	---	---	--	---	---

	<p>музыканың мағынасын ұғынуға үйрету <b>Мақсаты</b> Музыка тыңдай отырып сол музыканың мағынасын ұғынуға үйрету</p> <p><b>Музыка тыңдау:</b> «Бесік жыры» (Ш. Мұхамеджанов) Ән айту: «Бесік жыры» (И. Нүсіпбаев) «Айнала ақша қар» (И. Мамақов) Музыкалық-ырғақтық қимылдар: «Қоян», «Аю» (Е. Тиличеева) Билер: «Полька» хорват х.ә. (өңдеген В. Герчик) Ойындар, хороводтар: «Көлеңке» (К. Қуатбаев) Музыкалық аспапта ойнау: «Құлыншақ» (С. Урбах)</p>	<p>- балаларды ер адамға арналған баскиімнің түрлерімен, олардың ерекшеліктерімен, баскиімнің басқа да киімдерден өзгешелігімен таныстыру - аталған заттардан қалауы бойынша мүсіндеу және оларды ою-өрнектермен және қосымша заттармен (моншак, дән және т.б.) безендіру -Жапсырудың түрлі әдістері (симметриялы, сыңарлы симметриялы, сұлбалы) мен тәсілдерін (тура, қисық қию, ою, флористика элементтерін және т.б.) қолдану, түрлі материалдардан (қағаз, мата, табиғи материалдар) жапсыру - Қағаздан құрастыру. Қағаз цилиндрлерден қазақ халқының ұлттық бас киімдерін</p>	<p>дыбыстардың ретін, дауысты және дауыссыз дыбыстарды анықтау <b>Мақсаты</b> Берілген буынға сөз құрай алу дағдыларын бекіту <b>«Сөзді аяқта» дидактикалық жаттығуы</b> – Мен сендерге сөздің ең соңғы буынын айтпай аяқталмаған сөздер айтамын, сендер соңғы буынды қосып, сөзді аяқтап қайтадан айтасындар. Мысалы: аққа...ла, ба...ла, ба...нан, бан...тик, асқа...бақ, сә...біз, домбы...ра, қам...шы, балмұз...дақ, аялда...ма, дәріха...на, емха...на, балабақ...ша, бағдар...шам, қа...лам, қыза...нақ, бұл...ақ, көзілді...рік, тоңазыт...қыш, тоқыл...дақ, тер...ек, ша...тыр, ал...қа, апель...син, ау...ыл, ас...пан, қарын...дас, кер...ует, қа...зан, шаныш...қы, ба...лық, қал...қан, қаң...бақ, қа...мыр, Әр дұрыс айтылған сөзге педагог жұлдызша беріп отырады</p>	<p><b>Міндеті</b> - , - Мемлекеттік Елтаңбаны сипаттай білу үйрету, тапқақты жаттау <b>Мақсаты</b> Мемлекеттік Рәміздердің қазақша атын үйрету, сөйлеу мәдениетін жетілдіру. «Мнемо кестесі» бойынша Мемлекеттік Елтаңбаны сипатта, сөйлем құра. – Елтаңбада шаңырақ бейнеленген. – Елтаңбада тұлпар бейнеленген. – Елтаңбада жұлдыз бейнеленген. 2.Тапқақ жатта. Мемлекеттік Елтаңба Елтаңбамыз – ел беті, Төрге ілінер көрнекі. Анам таққан шолпыдай Дөп-дөнгелек, өрнекті.</p>	<p><b>Мақсаты:</b> Табиғатта болатын әр түрлі жағдайда, жалпы табиғатта өзін қалай ұстау керектігі туралы ережесімен таныстырып түсіндіру. <b>Міндетті:</b> - Табиғатта өзін дұрыс ұстау ережелерін білу, оны орындау. Көктем мезгілінде барлығы жасыл болып табиғат жаңара бастағанда балалар орамнаға саяхатқа шыға бастайды. Сондағы өзімізді қалай ұстау керектігі жайында бізге ережелерді түсіндіру. <b>Күтілетін нәтиже:</b> <b>Ұғынады:</b> Табиғатта болатын әр түрлі жағдайда, жалпы табиғатта өзін қалай ұстау керектігі туралы ережесімен танысады. Табиғаттың біздің өміріміздегі пайдасын ұғынады. <b>Түсінеді:</b> Балалардың табиғатқа, туған өлкеге деген аяушылық, жауапкершілік сезімдерін түсінеді. Табиғатта өзін – өзі ұстау, ондағы ережелерді сақтау қаншалықты маңызды екенін түсінеді. <b>Қолданады:</b> Жақсы жаман әдеттерді салыстыруды, сұраққа толық жауап беруді,</p>
--	---	--	--	---	---

**Үзіліс: «Торғайлар мен тор» қимылды ойыны .**

**Тіл гимнастикасы**  
«Р»-ға тілің келе ме?  
**Қаламқасқа «тұр», - деші,**  
**Қарындашқа «жүр», - деші.**  
**«Қара қарындашты**  
**Қаламқас алып тұр», - деші,**  
**Ал енді өзін-ақ**  
**«Р-р-р-р», - деші**

**Ойын: «Торғайлар мен тор»** қимылды ойыны  
**Мақсаты:** Топпен қарым-қатынасты нығайту, тез қимылдау.  
**Ойынның шарты:** Балалар екі топқа бөлінеді. Бір топ алаңның ортасында қол ұстасып шеңбер құрып айналып жүреді. Сол топ тор болып саналады. Екінші топ- торғайлар. Тәрбиеші торды ашындар дегенде 1-ші топтың ойыншылары қолдарын көтереді. (Қол ұстасып айналып жүреді) Торғайлар шеңбердің ішіне кіреді, тез қайта шығуға тырысады. Тәрбиеші «торды жабындар» дегенде 1-ші топтың ойыншылары қолдарын түсіреді. Тордың ішінде қалып қойған балалар шеңберге қосылады. Сөйтіп 1-3 торғай қалғанша ойнайды.

**4 - ұйымдастырылған іс-әрекет**

	<p><b>Дене шынықтыру</b>  <b>Т:</b> ««Байқоңыр»  <b>Міндеті:</b> - - Аяққа арналған жаттығулар: аяқтың ұшына көтерілу, қолды алға созып, жартылай отырып-тұру (2-3 рет);  <b>Мақсаты:</b> . Сапта тұрып бір-екі санаққа санауға және сапта тұрып түзелуге үйрету. 30 см биік заттар арқылы кезекпен секіруге үйретуді жалғастыру.                  II.«Қатып қал!» ойын жаттығуы. Шашырап жүру, жүгіру. «Қатып қал!» бұйрығы бойынша бір орындарында қатып қалады. Топтарға бөлініп, негізгі қимыл-қозғалыстарды орындайды. Нөмірлері бойынша топ болып сапқа тұрады.                  30 см биік заттар арқылы кезекпен секіруге үйретуді жалғастыру. Нұсқау – екі аяқпен ширақ серпіліп, қолды алға шығарады.                  Заттардың жанында екі тізбекке тұрады. Топтарға ат қояды. Поролон текшелерден секіріп, құрсауды айналып өтіп, таяқшаны келесі балаға алып келіп, өзі тізбектің соңына тұрады. Келесі жолы топ болып секіріп барып, қайтарда жүгіріп қайтып келеді. Екі аяқпен ширақ серпіліп, қолды алға шығарады. Саптан шықпай, бір-біріне кедергі келтірмеуге тырысады.</p>	<p><b>Қазақ тілі</b>  <b>Міндеті:</b> -- Мемлекеттік Рәміздердің қазақша атын үйрету, сөйлеу мәдениетін жетілдіру  <b>Мақсат</b> Мемлекеттік Рәміздердің қазақша атын үйрету, сөйлеу мәдениетін жетілдіру..  <b>Постермен жұмыс.</b>                  Педагог шағын мәтінді оқиды. Мынау – Мемлекеттік Елтаңба. Елтаңбамызда шаңырақ, күн шуақтары, тұлпар, жұлдыз бейнеленген. Төменгі бөлігінде «Қазақстан» деген жазу бар. Мемлекеттік Елтаңбаның авторы – Жандарбек Мәлібеков пен Шот-Аман Уәлиханов.                  – Мемлекеттік Елтаңбада не бейнеленген?                  – Мемлекеттік Елтаңбада шаңырақ, күн шуақтары, тұлпар, жұлдыз бейнеленген.                  – Мемлекеттік Елтаңбаның авторы кім?                  – Мемлекеттің Елтаңбаның авторы – Жандарбек Мәлібеков, Шот-Аман Уәлиханов.                  Балалар жаңа сөздерді және сөйлемдерді, мәтінді қайталайды</p>	<p><b>Дене шынықтыру</b>  <b>Т:</b>«Ғарышқа саяхат»  <b>Міндеті:</b> . Қолды тізеге қойып отырып-тұру; аяқтың ұшымен ұсақ заттарды жылжыту  <b>Мақсаты</b> -                  . Сапта тұрып бір-екі санаққа санауға және сапта тұрып түзелуге үйрету. 30 см биік заттар арқылы кезекпен секіруге үйретуді жалғастыру.                    «Ержүректілікке жаттықтыру»                  «Бұлтқа қол жеткізу»                  Гимнастикалық қабырғада қол мен аяқ қозғалыстарын үйлестіріп өрмелеуге жаттықтыруды жалғастыру.                  Тапсырмаларды бұлжытпай орындап, өздерін ержүрек екендіктерін көрсетуге тырысады</p>	<p><b>Музыка</b>  <b>Міндеті:</b> - Бесік жыры арқылы балаларды имандылыққа тәрбиелеу  <b>Мақсаты</b> Музыка тыңдай отырып сол музыканың мағынасын ұғынуға үйрету  <b>Музыка тыңдау:</b>                  «Бесік жыры» (Ш. Мұхамеджанов)                  Ән айту:                  «Бесік жыры» (И. Нүсіпбаев)                  «Айнала ақша қар» (И. Мамақов)                  Музыкалық-ырғақтық қимылдар:                  «Қоян», «Аю» (Е. Тиличеева) Билер:                  «Полька» хорват х.э. (өндеген В. Герчик)                  Ойындар, хороводтар:                  «Көлеңке» (К. Қуатбаев)                  Музыкалық аспапта ойнау:                  «Құлыншақ» (С. Урбах)</p>	<p><b>Дене шынықтыру</b>  <b>Міндеті:</b> - допты алақанды ашып қағып алу,кеудеден саусақтардың басымен итеріп лақтыру және аяқтың қасында еденге қырындап бір қолмен соғуға дағдыландыру  <b>Мақсаты</b> Дене қимыл жаттығуларын біртіндеп көбейте отырып, төзімділік пен жаттыққандықты арттыру. Бір аяқпен мейлінше ұзақ сырғи білуді Жалғастыр    <b>Қимыл-қозғалыс ойыны:</b>                  «Алшақ бас!».                  Нұсқау – алшақ адымдар тек аяғымен жақсы итерілу, қолын екпінмен дұрыс сермеу, аздап бүгілген аяқпен барынша ұзаққа сырғығанда ғана мүмкін болатынына басты назар аудару керек. 15 метр қашықтықты ойыншылар қанша қадам жасап жүріп өтетінін есептеп байқау.                  Ойыншылар шаңғы жолымен 15 метр жүріп өтеді. Әр аяғымен мүмкіндігінше алысқа сырғуға тырысады.                  Қайтадан орнына жай жүріп қайтады.</p>
<p><b>Серуенге дайындық</b></p>	<p>Киімдерді реттілікті сақтап дұрыс киінуге үйрету.</p>				

<p><b>Серуен</b></p>	<p><b>Серуен-Бақылау №1</b>  <b>Бақылау:</b> Қыстап қалатын құстарды бақылау.  <b>Мақсаты:</b> Қыстап қалатын құстардың түрлерімен таныстыру, қыстап қалатын құстар туралы мағлұмат беру. қамқорлықпен қарауға үйрету.  <b>Еңбек:</b> Құстарға жем шашу.</p>	<p><b>Серуен-Бақылау №2</b>  <b>Бақылау:</b> Қарды бақылау.  <b>Мақсаты:</b> Қыс мезгілінің ерекшеліктерін айту. Қар-түсі ақ, ұстасаң қолың тоңады, жылыға ериді. Ойлау қабілетін дамыту.  <b>Тақпақ:</b>  Аппақ көше, бар дала,  Аппақ ой мен қыраттар.  Ақ шатырлы қар қала,  Ақ жамылып тұр бақтар.  <b>Ойын:</b> «Қардан түрлі бейнелер жасау».  <b>Мақсаты:</b> Ойынға қызығушылығын арттыру.</p>	<p><b>Серуен-Бақылау №3</b>  <b>Бақылау:</b> Ауа-райын бақылау.  <b>Мақсаты:</b> Ауа-райын бақылай отырып, күз мезгілінің өзіне тән ерекшеліктерін көрсете сипаттау.  <b>Ойын:</b> «Қасқыр мен қаздар».  <b>Мақсаты:</b> Топ болып ойнауға, рөлдерді бөліп ойнауға қалыптастыру.</p>	<p><b>Серуен-Бақылау №4</b>  <b>Бақылау:</b> Аязды бақылау.  <b>Мақсаты:</b> Қыс мезгіліндегі күннің суықтығы-аяз. Аяздан бетіміз бен қолымыздың тоңатынын, үсіріп жіберуі де мүмкін екенін, сол үшін де қолғап, мойын орауыш тағатынымызды түсіндіру..  <b>Қим.ойын:</b> «Сырғанақ тебу».  <b>Мақсаты:</b> Балаларды ұйымшыл тату ойнауға, шамамен ойнауға шақыру, таудан төмен сырғанау әдісін үйрету.  <b>Жеке жұмыс:</b> Жұмбақ. Терезеге қонады, Әсем ою ояды.(Аяз).  <b>Мақсаты:</b> Жұмбақ жаттату арқылы есте сақтау, ойлау қабілеттерін дамыту, сөздік қорларын молайту.</p>	<p><b>Серуен-Бақылау №5</b>  <b>Бақылау:</b> Күнді бақылау.  <b>Мақсаты:</b> Тірі табиғат үшін күннің маңызы, пайдасы, қажеттілігі. Қыста күннің қызуы төмендейтіні туралы түсінік беру.  <b>Жеке жұмыс:</b> Ақ сандығым ашылды, Ішінен жібек шашылды. (Күн)  <b>Мақсаты:</b> Балаларға жұмбақтарды жаттата отырып, тіл байлықтарын дамыту, ойлау қабілеттерін арттыру.  <b>Қимылды ойын:</b> «Айгөлек».  <b>Мақсаты:</b> Денені шынықтыру, шапшаңдыққа, ептілікке баулу.</p>
<p><b>Балалардың үйге қайтуы</b></p>	<p>Ертеңге дейін ,сау бол! Күндеріңізге сәттілік. Өлең,тақпақтарды қайталап келейік</p>				

Құрастырған тәрбиеші: Койбагарова З.Т

Тексерген әдістеме ісі жөніндегі орынбасары: Өтениязова А.А

**Тәрбиелеу-білім беру процесінің циклограммасы**

**Білім беру ұйымы** «Астрахан ауылының №1 ЖОББМ» КММ

**Мектепалды даярлық О «а» сыныбы**

**Балалардың жасы** 5-6 жас

**Жоспардың құрылу кезеңі** III-апта 19 – 23 ақпан 2024 оқу жылы

<b>Күн тәртібі</b>	<b>Дүйсенбі</b>	<b>Сейсенбі</b>	<b>Сәрсенбі</b>	<b>Бейсенбі</b>	<b>Жұма</b>
<b>Балаларды қабылдау</b>	Балаларды көтеріңкі көңіл-күймен қарсы алу. Балалар үшін жайлы жағдай жасау. Балаларға тәрбиешінің толық аты - жөнін атап сәлемдесуді үйрету. Баланың бүгінгі көңіл күйі, оны не қызықтыратыны туралы сұрау, баланы жеке пікірін білдіруге тарту, бүгінгі ауа райы туралы балалардың ойын білу				
<b>Ата-аналармен немесе баланың басқа заңды өкілдерімен кеңес, әңгімелесу</b>	<b>Ата-аналармен әңгіме:</b> Балалардың тазалығы жөнінде кеңес беру	<b>Ата-аналармен әңгіме:</b> Ата-аналарға балаларын ертеңгілік жаттығуға үлгертіп алып келулерін ескерту.	<b>Ата-аналармен әңгіме:</b> Балалардың жетістік пен дәрежесі үшін емес, сол қалпында сөзсіз қабылдап жақсы көретініңізді сездіріңіз.	<b>Ата-аналармен әңгіме:</b> Ата-аналарға балаларды тамақтарын тауысып жеуге үйретулерін ескерту.	<b>Ата –аналармен әңгіме:</b> «Дұрыс тамақтануға баулу»
<b>Балалардың дербес әрекеті (аз қимылды ойындар, үстел үсті ойындары, бейнелеу іс-әрекеті, кітаптарды қарау және басқалар)</b>	<b>Үстел үсті театры:</b> «Өсімдіктер» және т.б. тақырыптар бойынша сюжетті картиналар қарастыру. <b>Мақсаты:</b> қарапайым сұрақтарға жауап беруге үйрету.	Әңгіме құрастыру « <b>Өзін жақсы көретін гүлдерін туралы әңгімелен бер.</b> » <b>Мақсаты:</b> баланың сөздік қорын туысқандарының атауларын білдіретін сөздермен байыту.	<b>Ойын– жаттығу:</b> «Топтағы өсімдіктерге күтім жасау»; Альбомдар, сюжетті картиналар қарастыру, Ірі құрылыс материалдарымен ойындар.	<b>Ойын:</b> «Гүлдерді тауып, оларды атап бер» Топтағы өсімдік бұрышы туралы әңгімелесу	<b>«Менің тобымдағы өсімдіктер»</b> картиналар топтамасынан суреттер қарастыру
<b>Ертеңгілік жаттығу</b>	Таңғы жаттығу кешені № 10				
<b>Ұйымдастырылған іс-әрекетке дайындық (бұдан әрі-ҰІӘ)</b>	<b>Шаттық шеңбері:</b> Асапан ашық, көгілдір, Күн шуағын төгіп тұр! Қол ұстасқан біздерді, Тереземнен көріп тұр	<b>Шаттық шеңбері:</b> « <b>Ақ тілек</b> » Адал жақсы ниетпен Бар адамға бақ тілеп. Жарып шыққан жүректен, Сөздің бәрі – Ақ тілек!	<b>Шаттық шеңбері:</b> « <b>Сиқырлы таяқша</b> » Мен бәріңе Қуаныш тілеймін! Мен бәріңе Мейірім тілеймін! Мен бәріңе шуақты күн тілеймін! Мен бәріңе көңілді ойын тілеймін! Мен бәріңе Денсаулық тілеймін!	<b>Шаттық шеңбері:</b> « <b>Қыс</b> » Боран соғар оң жақтан, Боран соғар сол жақтан. Қар лақтырып ойнасақ, Суық өтер қолғаптан.	<b>Шаттық шеңбері:</b> « <b>Шана</b> » Тоңса біздің қолымыз, Қолғап киіп аламыз. Сарт, сарт, сарт Алақанды соғамыз. Тоңса біздің аяғымыз Етік киіп аламыз. Топ, топ, топ Топылдатып билейміз. Тоңса біздің денеміз Тонды киіп аламыз Зу, зу, зу Шанаменен зулаймыз
<b>1 - ұйымдастырылған іс-әрекет</b>					

<p><b>Мектепке дейінгі ұйым кестесі бойынша ҰІӨ</b></p>	<p><b>Сөйлеуді дамыту</b> Т: «Кеме» <b>Міндетті</b> Зат есімдерді сан есімдермен және сын есімдерді зат есімдермен үйлестіре білуді жетілдіру <b>Мақсаты</b> Өлең арқылы көлік түрлерінің маңызын түсіндір <b>Педагог өлең мазмұнын сұрақ қою арқылы сұрайды.</b> –Өлең не туралы? –Кемеге жол серік – деп нелерді айтып отыр? –Алыс шалғайда не көрінеді? –Енді осы өлеңді суретке қарап отырып, қайталап жаттап алыңдар. –Балалар, бүгінгі оқу қызметінде нелер жайлы айтылды? Педагог екі тілде аудармаларды айтып өтеді. Сөздік жұмыс. Бұл жердегі «Сағымданған, бұлдыраған түзде шалғай» деген өлең жолдары «өте алыста, көз ұшында» деген мағынада Ойын шарты: Суреттегі көлік түрлерінің жолдарын салу. Құрлықта жолмен жүретін болса астына жол, аспанда ұшатын болса бұлттар, суда жүзетіндерге көл салып беру керек.</p>	<p><b>Сауат ашу негіздері</b> <b>Міндеті</b> Сөзге дыбыстық талдау жасау дағдыларын жетілдір <b>Мақсаты</b> дыбыстық талдау туралы алған білімдерін пысықтау <b>Дидактикалық ойын «Үйшігін дұрыс тап»</b> – Балалар, мен сендерге суретті карточкалар таратып беремін, сендер карточкадағы суретті атайсыңдар. Сол сөз дауысты дыбыстан басталса, тақтада тұрған қызыл үйшікке, ал дауыссыз дыбыстан басталса, көк үйшікке саласыңдар. Балалар жеке-жеке түсіндіріп, суреттерді өз үйшіктеріне салады. Дидактикалық ойын: «Кері сөзді ата»(доппен) – Балалар мен сендерге допты лақтырып сөз айтамын, сендер сол сөзге кері сөзді тауып айтасыңдар да, допты кері лақтырасыңдар. Мысалы: жаман-жақсы, ақ-қара, ақылды-ақымақ, білімді-білімсіз, қайырымды-қайырымсыз, биік-аласа, жылады-күлді, отырды-тұрды, ашты- тәтті, жапты-ашты, кір-шық, таза-лас, ыстық-суық, керікті-көріксіз, жұмды-ашты, қатты-жұмсақ, ұзын-қысқа, жалпақ-жіңішке т.б.</p>	<p><b>Көркем әдебиет</b> <b>Т:</b>«Шықбермес,Шығабай» <b>Міндеті</b> - Сөйлегенде мақал-мәтелдерді қолдануға баулу <b>Мақсаты:</b> Ертегіні баяндауда эпитет, теңеу сөзді қолдануға үйрету <b>Мақалдың мағынасын түсініп ал.</b> Берместің асы піспес, Қазаны оттан түспес. Мақалдың мағынасын педагог ешкімге өзінің асынан татқызбайтын, дайын тамақты ешкімге бермейтін адам деп түсіндіреді. Ойын-жаттығу: «Өз көңіліңмен бөліс». – Балалар, біз Алдаркөсені көргенде не істейміз? (Қуанамыз) – Ал сараң бай Шығайбайды көргенде не істейміз? (Ашуланамыз) Педагог ертегіні музыкалық театр арқылы сахналауды ұсынады. Ертегі кейіпкерлері бойынша рөлдерге бөледі. Басқа балалар көрермен болады. Музыкалық театр аяқталған соң көрермендерге бас иеді. Көрермендер қол шапалақтайды</p>	<p><b>Сөйлеуді дамыту.</b> <b>Т:</b> «Кім ақылды?» (әңгіме) <b>Міндеті:</b> Шағын логикалық және хабарлау сипатындағы әңгімелерді құрастыру <b>Мақсаты</b> : Сөздерде неше дауысты дыбыс болса, сонша буын болатынын түсіндіру . –Сендер М.Төрежановтың өлеңдерін, әңгімелерін білесіңдер. Ол кісінің әңгімесімен, өлеңдерімен танысқанбыз. Ал қазір мен сендерге осы кісінің «Кім ақылды?» әңгімесін оқып, мазмұнын түсіндіремін.  Кім ақылды? Ерден мен Еркебұлан жұптарын жазбай, жап-жақсы ойнап жүр еді. Бір кезде қолдан жасалған көпірдің үстінде біріне-бірі қарсы келіп, түйісіп қалды. Ерден: –Мен саған жол бермеймін! – деп, қасқайып, безеріп тұрып алды. Ал Еркебұлан: –Мен саған бола ерегескім де, ойынды да бұзғым келмейді, сен өте бер, – деді де, оған жол берді. Педагог әңгіме мазмұнын балалардан сұрақ қою арқылы сұрайды. –Балалар, сендерге әңгіме ұнадыма? –Әңгіме кімдер туралы? –Екі бала не істеп жүр еді? –Олар неге таласты? –Екі балаланың қайсысы ақылды екен? –Неге ақылды, қай іс әрекетіне қарап ақылды екенін білдіңдер? әңгімедегі «ойнап», «көпір», «балалар» деген әр сөздерді буынға бөліндерші?</p>	<p><b>Сауат ашу негіздері</b> <b>Міндеті:</b> Сөйлем құрай білулерін, сөйлем сызбасын сыза білулерін жетілдіру <b>Мақсаты</b> Суреттер бойынша сөйлемдер құрай білу дағдыларын жетілдіру . – Мен сендерге сөздің ең соңғы буынын айтпай аяқталмаған сөздер айтамын сендер соңғы буынды қосып сөзді аяқтап қайтадан айтасыңдар. Мысалы: аққа...ла, ба...ла, ба...нан, бан...тик, асқа...бақ, сә...біз, домбы...ра, қам...шы, балмұз...дақ, аялда...ма, дәріха...на, емха...на, балабақ...ша, бағдар...шам, қалам...сап, қыза...нақ, бұл...ақ, көзілді...рік, тоңазт...қыш, тер...ек, ша...тыр, ал...қа, апель...син, ау...ыл, ас...пан, қарын...дас, кер...ует, қа...зан, шаныш...қы, ба...лық, қал...қан, қаң...бақ, қа...мыр, шал...бар, кі...лем, жү...рек, жүге...рі, жүл...дыз. Әр дұрыс айтылған сөзге педагог жұлдызша беріп отырады. Ойын соңында саналып, жеңімпаз анықталады</p>
---	--	---	---	--	---

**Үзіліс:**

**Қимылды ойын:**  
**« Күн мен түн »**  
**Мақсаты:** Балаларды ептілікке, жылдамдыққа, ажыратуға баулу.

**Қимылды ойын:« Көгі-гөк »**  
**Мақсаты:** Шапшаңдыққа, ептілікке баулу.  
**Ойын мазмұны:** Тақпақ айтып, бір қызды « кемпір» етіп сайлайды. Қалғандары қаз болады. « Кемпір» шетке шығып

**Қимылды ойын:**  
**« Акку-қаздар »**  
**Мақсаты:** Балаларды шапшаңдыққа, аңғарымпаздыққа тәрбиелеу.



<p><b>Ойын мазмұны:</b> Балалар бірі « Күн», екіншісі « Түн» тобы болып екіге бөлінеді. Олардың бір-бірінен бөлек, өз үйлері болады. Тәрбиешінің көрсетуі бойынша екі команда да жаттығулар жасап тұрады. Тәрбиеші « Күн» деп белгі берген кезде, сол топтың балалары үйіне жеткізбей қуып жетулері керек. Қолға түскен балалар қуушылар қатарына қосылады. Сөйтіп, ойын осылайша алма-кезек жүріп отырады. Көп бала ұстаған команда жеңіске жетеді.</p>	<p>тұрады, басқа ойыншылар қаздай тізіліп, бірінің соңынан бірі ұстап: Гөк, гөк, көгі көк, Гөк, гөк, көгі гөк. Гөк, гөк, көгі гөк,-деп қаздың жүрісіне еліктей ақырын оң мен солға шайқалып, « кемпірдің» қасына келеді. Бірінші келген балаға беріп: « Жоғалтпандар!»-деп тапсырады. Балалар айнала жүріп, қайтадан қаздай тізіліп « кемпірге» келеді. « Кемпір» Әлгің қайда? Қалды сайда!-деп сұрайды. Балалар бәрі бірдей. Әлгің қайда? - Қалды сайда!-деп жауап береді. Олай болса сендердің бірінді алып қаламын, деп « кемпір» балаларға бас салады. Балалар тізбегін жазбай қаша жөнелуі керек. Қолға түскен біреуін « кемпір» қасына алып қала береді. Ойын барлық балаларды түгел ұстап болғанша қайта жалғаса береді.</p>	<p><b>Ойын мазмұны:</b> Алаңның бір шетіне қаздар тұратын үй белгіленеді, қарсы шетіне бақташы тұрады. Үйдің бір жақ бүйірінде қасқыр тұратын үңгір болады. Алаңның қалған жері жайылым болады. Бақташы қаздарды жайылымға қуып шығады, олар жайылып жүреді. <b>Бақташы:</b> Қаздар, қаздар, қаңқылдап, Барасыңдар қай жаққа. Қаздар: Айна көлі жалтылдап, Жатқан жасыл аймаққа. Бақташы: Біздің жерге түсе кет, Түсіп сусын іше кет. Қаздар: Сіздің жерге түсеміз Түсіп сусын ішеміз. Бақташы: Болсын онда жол жайлы! Қаздар: Бізге ол жаққа болмайды, Жолды тосып тұр сұр қасқыр. Бақташы: Олай болса, қалаған, Жақтарыңа бар аман. Қаздар қанаттарын жайып, жайылым арқылы үйлеріне ұшады, ал қасқыр үңгіршек жүгіріп шығып, оларды ұстауға тырысады. Ұсталған қаздар қасқырдың үңгіріне қарай жүреді. Бірнеше рет жүгірістен кейін қасқырдың ұстаған қаздарфын санайды. Ойын 3-4 рет қайталанады.</p>
--	---	---

## 2 - ұйымдастырылған іс-әрекет

	<p><b>Математика негіздері</b> <b>Міндеті:</b> - Қозғалыс бағыттары: сол жақтан оң жаққа, оң жақтан сол жаққа, жоғарыдан төменге, алға, артқа - <b>Мақсаты:</b> Талдау, салыстыру, қарапайым тұжырымдар жасау; зейін, есте сақтау, сөйлеуді дамыту – . Топпен жұмыс: Санамақ арқылы балалар топқа бөлінеді. Балалардың әрқайсысында өрнекті сурет (алаша) бар. Ойын жаттығуы. «Өз өрнегің туралы айтып бер». Балалар пішіндерді қарап, олардың орналасуын атауы тиіс Балалар топтасып жұмыс істейді. Өрнектің элементтері қалай орналасқаны туралы</p>	<p><b>Қоршаған орта</b> <b>Т:</b> «Табиғатта өзін дұрыс ұстау ережелерін білу, оны орындау» <b>Мақсаты:</b> табиғат аясында өзін дұрыс ұстай алу; табиғатқа зиян келтірмеу. <b>Міндеттері:</b> 1. Табиғатта өзін дұрыс ұстау ережелерін білу, оны орындау. 2. Табиғат, оның байлығын қорғау, күту туралы түсініктерін кеңейту. <b>Күтілетін нәтиже:</b> жасайды: табиғатта өзін дұрыс ұстау ережесін түсіндіре алады; <b>түсінеді:</b> табиғаттың пайдасын, оны қорғау, күту керек екендігін; <b>қолданады:</b> табиғатқа сүйіспеншілікпен қарауды, оны қорғауды</p>	<p><b>Математика негіздері</b> <b>Т:</b> «<b>Міндеті:</b> Кеңістікте және қағаз бетінде бағдарлау білімін қалыптастыру <b>Мақсаты:</b> кеңістікте және қағаз бетінде бағдарлау білімін қалыптастыру.  «Суретті тап» дидактикалық ойыны Карточкалармен жұмыс ұсынады: Әрбір топта суреттері бар карточкаларды қараңдар. Одан кейін, мысалы, оң жақтағы жоғарғы бұрышта орналасқан суретті көрсетуді (фишкамен жабуды) ұсынады. Жаттығу бірнеше рет қайталанады. Мұқият тыңдап, заттардың орналасуын атайды. Карточкаларды қарайды.</p>	<p><b>Математика негіздері</b> <b>Міндеті</b> Қағаз бетінде (жоғары, төмен, оң жақ, сол жақ, ортада) бағдарлауға, суретті сипаттау бойынша табуға үйрету <b>Мақсаты</b> кеңістікте және қағаз бетінде бағдарлау білімін қалыптастыру. 1-тапсырманы орындауды ұсынады. Суретке қарайды. Сөреде тұрған ойыншықтардың орналасуын айтады. – Маймыл қандай сөреде отыр? ( Оң жақтағы жоғарғы.) – Оның жанында қандай заттар бар? (Бұл сөреде басқа заттар жоқ.)</p>	<p><b>Көркем әдебиет.</b> т: «Көктем (Төлеген Айбергеновтің өлеңі» <b>Міндеті:</b> Өлеңді жатқа, мәнерлеп, интонациямен айту <b>Мақсаты</b> Жыл мезгілдері туралы түсінігін қалыптастыру Өлең не туралы? – Авторы кім? – Көктемде неге бәрі көңілді болады? – Қандай жаңбыр жауады? – Көктемде аспанның түсі қандай болады? – Неліктен көктемді жақсы көресің? Жұмбақты шеш. Тал басында түндіксіз отау. (Құстың ұясы)</p>
--	--	--	---	--	--

	<p>айтады: оң жақтағы жоғарғы бұрышта – дөңгелек, сол жақтағы жоғарғы бұрышта шаршы, сол жақтағы төменгі бұрышта – сопақша, оң жақтағы төменгі бұрышта – тіктөртбұрыш, ал ортада үшбұрыш орналасқан</p>	<p><b>Демонстрациялық материалдармен жұмыс.</b> Балалар кезекпен өздері білгенінше ережелерді айтады, педагог толықтырып отырады.</p> <ul style="list-style-type: none"> <li>• Табиғатта көргеніңді есіңе сақтауға тырыс.</li> <li>• Соқпақ жолмен ғана жүр.</li> <li>• Ағаш бұталарын сындырма.</li> <li>• Гүлдерді, шөпті жұлма.</li> <li>• Гүлшоғын адамдар өсірген гүлдерден құрастыр.</li> <li>• Табиғатта шулама, музыканы қатты қойма.</li> <li>• Құстардың ұясына жақындама. Сенің ізіңмен барып жыртқыш аңдар ұяны тауып алуы мүмкін.</li> <li>• Жәндіктерді аулама.</li> <li>• Оттың шоғын қалдырма.</li> <li>• Құмырсқаның илеуін бұзба.</li> </ul> <p>Педагог балалардың әрбір айтқан ережесін түсіндіріп отыруларын сұрайды. Қажет жерінде түзетулер енгізіп отырады</p>	<p>Педагогтің нұсқауы бойынша іс-қимыл жасайды Талқылап, сұрақтарға жауап береді.</p>	<p>– Кітаптардың үстінгі жағында, астыңғы жағында нелер тұр? Жоғары – төмен, оң жақ – сол жақ сөздеріне сұрақ құрастыру. Педагог балалардан досының сұрақтарына жауап беруін сұрайды.</p>	<p>Есінде сақта! Торғай шырылдайды. Тоқылдақ тоқылдатады. Қарға қарқылдайды. Дидактикалық ойын: «Тамаша» Ойын шарты: тәрбиеші сөздер айтады. Жақсы, тамаша сөз болса, балалар жұдырығын түйіп, басбармағын көтеріп көрсетеді. Ал жаман сөз болса, басбармақты төмен қаратып жауап береді. – Гүлдің иісі қандай? – Лай суды ішуге бола ма? – Құстардың даусы қандай? – Құстарды таспен атуға бола ма? – Жайқалып өскен көк шөп қандай?</p>
--	---	---	---	---	---

**Үзіліс:**

<p><b>Қимылды ойын:</b> <b>« Шарлармен алмасу »</b> <b>Мақсаты:</b> Балаларды ептілікке, жылдамдыққа, ажыратуға баулу. <b>Ойын мазмұны:</b> Балалар орындықтарда дөңгеленіп отырады. Тәрбиеші қатар отырған екі балаға бір-бірден шар береді де ары қарай басқаларға ауыстырады ( біреуі оңға, біреуі солға ұсынады ). Шарлар бір-бірімен екі жақтан кездескенде балалар « Соқтығысты» деген сөзбен оларды соқтықтырады. Одан кейін балалар орындарынан тұрып, дөңгелекті айналып, қарсы жаққа барады, қалғандары орындықтарынан тұрып: « Жүгірдік, жүгірдік...» деп дауыстайды. Балалар өз орындықтарына жүгіріп келіп: « Ол шарды басқа балаларға береді де ойын қайталанады. Бұл ойынды даладағы сазды алаңда өткізуге болады, онда балалар көк шөптің үстінде отырады</p>	<p><b>Қимылды ойын:</b> <b>« Кішкене өзен арқылы »</b> <b>Мақсаты:</b> Балаларды қырағылыққа, байқампаздыққа үйрету, бірлікке, татулыққа тәрбиелеу <b>Ойынның шарты:</b> Ойынға бір топ (6-8 адамнан) бала тартылады. Алаңда бір-бірінен 1,5-2м қашықтықта екі сызық сызылады. Бұл өзен. Ойнаушылар сызықтың жанында-өзеннің жағасында тұрады. Олар өзеннен анық сызылған дөңгелектер арқылы аяғын суламай, тастан-тасқа секіріп өтуі керек. Дөңгелектердің арасының қашықтығы балалардың оларға бірінен-біріне секіре алатындай болуы керек. Өзеннен қатарынан 2-3 бала өтеді, ал қалғандары тәрбиешімен бірге оларды бақылап тұрады. Секіре алмай, аяғын сулап алғандары оны күнге кептіруге кетеді-орындыққа отырады. Кейін олар ойынға қайтып араласады, тәрбиеші оларды қалай болса да мақтап, жағаның екінші жағына өтуге көмектеседі.</p>
---	--

**3 - ұйымдастырылған іс-әрекет**

	<p><b>Музыка</b> <b>Т:«Менің туыстарым»</b> <b>Міндеті:</b> -- - Өуенге ілесе отырып, ырғақты сақтап аспапта ойнауға дағдыландыру <b>Мақсаты:</b> Өуенге ілесе отырып, ырғақты сақтап аспапта ойнауға дағдыландыру <b>. Музыка тыңдау:</b> «Жан анам» (Е. Өміров) Ән айту: «Екеуіміз әйбат баламыз» (И. Нүсіпбаев) «Бесік жыры» (И. Нүсіпбаев) Музыкалық-ырғақтық қимылдар: «Шеңберге тұр» (Л. Бетховен) Билер: «Тырналар биі» (Д. Абиров) Ойындар, хороводтар: «Төлдер» (Д. Ботбаев) Музыкалық аспапта ойнау: «Атқа мініп шабамыз» (В. Агафонников)</p>	<p><b>Шығармашылық бейнелеу әрекеті</b> <b>Т:</b> «Қаршақыздың сүйікті достары.мысық,күшік» <b>Міндеті:</b> - - Қаршақыздың достарымен танысып, олардың суретін сала білуге үйрету -- Кейіпкерлердің өзіне тән бөлшектерін мүсіндеу, композицияларды қосымша заттар мен элементтердің көмегімен көркемдеп жеткізу - Сюжеттік композициялар жасау, оларды сәнді бөлшектермен толықтыру, жеке және топпен бірлесіп жасау, онда міндеттерді келісіп атқару - Сюжеттік композициялар жасау, оларды сәнді бөлшектермен толықтыру, жеке және топпен бірлесіп жасау, онда міндеттерді келісіп атқару <b>Мақсаты:</b>- Қаршақыздың сүйікті достарын салу,мүсіндеу,жапсыру,құрастыру <b>Топтық жұмыс</b></p>	<p><b>Сауат ашу негіздері</b> <b>Т:</b> «Дыбыстық талдау» <b>Міндеті</b> Сөздерді дыбыстық талдау: сөздегі дыбыстардың ретін, дауысты және дауыссыз дыбыстарды анықтау <b>Мақсаты</b> дыбыстық талдау туралы алған білімдерін пысықтау  <b>Дидактикалық ойын:</b> <b>«Буынға бөл»</b> – Мен сендерге суреттер көрсетем, сендер суретті атап, атуын шапалақпен буынға бөліңдер. Мысалы: жа-пы-рақ, жү-зім, ке-ру-ет, тү-йе, та-бақ, ке-рік, пи-яз, ө-рік, жыл-қы, ши-е, мы-сық, а-ғаш, ал-ша, қа-ла, үс-тел, шал- ма, тек-ше, те-ре-зе, са-ғат, са-ғыз, кой, қо-ян, түл-кі, піл, ке-се, ша-ныш-қы, ти-ін, и-не, пи-ма, ли-мон, ал-мұрт, қар-быз, қа-лам, ше-лек, қы-за-нақ, а-рыс-тан, жол-ба-рыс, тас-ба-қа, ба-қа, қай-мақ, кө-бе-лек т.б.</p>	<p><b>Қазақ тілі</b> <b>Т:«Еліміздің астанасы –Нұр-Сұлтан» Міндеті:</b> , Сөздерді жіктеп, тәуелдеп, септеп қолдана білу <b>Мақсаты</b> Нұр-Сұлтан қаласы туралы сөйлем құрап айтуға үйрету. Нұр-Сұлтан қандай қала? – Нұр-Сұлтан – астана. Қуыршақ Сәуле: Мен сендерге Нұр-Сұлтанның көрікті орындарын көрсете аламын. Интербелсенді тақтада көрсету. Нұр-Сұлтан – біздің астана. Мынау – Нұр-Сұлтан қаласы. Мынау – көше. Астанада көшелер көп. – Көше таза. Көшелер таза. – Мынау – үй. Үй – үйлер. – Биік үй. Биік үйлер. – Әдемі үйлер. – Мынау – Бәйтерек. (Түсінік беріледі). Бәйтерек әдемі. Мынау – ескерткіш. Мынау – үш би ескерткіші. Нұр-Сұлтан – жаңа қала. Нұр-Сұлтан қандай қала екен? (Балалар «әдемі», «таза», жаңа сөздерін қолданып, жауап береді). Нұр-Сұлтан – жаңа қала. Нұр-Сұлтан – әдемі, таза қала</p>	<p><b>Қоршаған орта.</b> Т: «Тұқымнан не өсіп шығады?» <b>«Кімге/неге айналамыз?» ойынына қатысады.</b> Тұқым неге айналады? Жұлдызқұрт неге айналады? Жұмыртқа кімге айналады? Балапан кімге айналады? Ұн не болады? Бала кім болады? Педагогтің айтқан сөздерін қайталайды <b>Міндетті:</b> Табиғат, оның байлығын қорғау, күту туралы түсініктерін кеңейту <b>. Күтілетін нәтижелер:</b> <b>жасайды:</b> бөлме гүлдерінің түрлері мен құрылымын атайды; өсімдіктердің тұқымымен, баданамен, тамыр арқылы өсетінін айтады; өсімдіктердің дұрыс өсуіне кедергі келтіретін жағдайларды атап көрсетеді. <b>түсінеді:</b> өсімдіктердің дамып жетілу кезеңдерін түсінеді. <b>қолданады:</b> өсімдіктерді күтім жасаудың қарапайым жолдарын; тәжірибелік жұмыстар жүргізу қабілеттерін пайдаланады.</p>
--	--	---	---	---	--

**Үзіліс:** . **Секіруге арналған қозғалмалы ойын: «Сызықтан секіру»**

<p><b>Тіл дамытуға арналған жаттығулардың мақсаты:</b> Балалардың дыбысты дұрыс айтуын түзету, тілін дамыту <b>1.Т: Күй сандықты ашайық</b> Б до- до- до Т: тілдерін біз бастайық Б: ре - ре - ре Т: бас дыбысты бастайық</p>	<p><b>Секіруге арналған ойын: «Сызықтан секіру»</b> <b>Ойынның мақсаты:</b> Қос аяқтап секіру тәсілдерін үйрету. <b>Мазмұны:</b> Ойын алаңының бір шетінен түзу сызық сызылады. Сыныптағы оқушылар санау арқылы төрт командаға бөлініп, олардың біріншілері сол сызықтың үстінде тұрады. Осы сызықтан 4-5 қашықтықта бір-бірінен ара қашықтығы 40-50 см болатындай өзара параллель 8-10 сызық жүргізіледі. Мұғалімнің белгісі бойынша әр команданың бірінші тұрған ойыншысы бірінші сызыққа дейін жүгіріп келіп , аяқтарын біріктіріп ұстап, параллель сызықтардан қос аяқтап секіріп өтеді де, қайтып келіп, тізбектің артына барып тұрады. Мұғалім секіріп өткен балалардың секіру әдістерін бағалап, басқа ойыншыларды көмекке шақырады. Бұдан соң келесі қатардағы төрт ойыншы секіріп өтеді. Ойын осылай барлық ойыншылар секіріп өткенше жалғаса береді. Ойынның соңында әр қатардағы қос аяқтап жақсы</p>
---	--

<p>Б: ми - ми - ми Г Жайлап әнге салайық Б: до - до - до 2. Шалқып шығар сонда күй Б: фа - фа - фа Т: Бәрі до - дан басталар Б: до- до -до Т: До -ны қоштар басқалар Б: До, ре, ми, фа, соль,ля , си, до</p>	<p>секіретін балалардың аты аталады. Ойынды бірнеше рет қайталап ойнатуға болады. <b>Ойынның ережесі</b> 1. Ойыншылардың тез секіргені емес, дұрыс секіргені бағаланады. 2. Секіру кезінде балалар арасындағы ара қашықтықтар сақталуы керек. 3. Оқулықта көрсетілген секіру техникасы орындалуға тиіс. Әдістемелік нұсқаулар. Ойынды 1-2 рет өткізгеннен кейін, сыныптағы қос аяқтап секіру техникасын жақсы меңгерген екі-үш баланың секіргенін басқа ойыншыларға көрсетіп , басқа ойыншылардан солар сияқты секіруді талап ету керек. Ойынның педагогикалық маңызы. Секіру жаттығулары бала аяқтарының бұлшық еттерінің ,қарын, арқа,бұлшық еттерінің жетілуіне ықпалын тигізеді. Қимыл-қозғалыс әдістерін көбейтіп, қимыл сапаларының үйлесімі артады. Бала өз күшіне сенуге үйренеді.</p>
--	--

#### 4 - ұйымдастырылған іс-әрекет

	<p><b>Дене шынықтыру</b> <b>Т: «Ғарышқа саяхат»</b> <b>Міндеті:</b> - - Сырғанау. Өз бетінше мұзды жолмен сырғанау, жүгіріп келіп сырғанау <b>Мақсаты:</b> Сапты бұзбай бірінші-екінші деп саналуға үйрету. Бір қолмен допты еденге соғуды үйретуді жалғастыру, допты алақанды ашып қағып алу, кеудеден саусақтардың басымен итеріп лақтыру және аяқтың қасында еденге қырындап бір қолмен соғуға дағдыландыру <b>«Түрлі түсті ғаламшар»</b> – бұл ғаламшардың тұрғындары түрлі түсті доптарды жақсы көреді. Допты еденге бір қолмен соғып, алақан жайып қайта саусақтың басымен қарсы алып, қайтарып, аяқтың жанына қарай еденге соғу. Себеттен түрлі доптарды алып, қалауынша тұра қалады. Допты еденге бір қолмен соғып, алақан жайып, саусақтың басымен қарсы алып, қайта қайтарып аяқтың жанына қарай еденге соғуға тырысады. Допты соққанда күш мөлшерін есептеп, дұрыс пайдалануға тырысады. Педагогтің белгісімен келесі ғаламшарға ұшады – (көзді жұмып) қараңғыда залмен қозғалысын жалғастырады</p>	<p><b>Қазақ тілі</b> <b>Т: «Еліміздің астанасы –Нұр-Сұлтан»</b> <b>Міндеті</b> - Сөздік қорларын жаңа сөздермен толықтыру, тақпақ жаттау, <b>Мақсаты</b> Нұр-Сұлтан қаласы туралы сөйлем құрап айтуға үйрету.  <b>Дыбыстық жаттығу (айнамен орындалады).</b> Ә-ә-ә-ә – бә-ә-ә й-те-рек – бәйтерек. І -і-і, іс, ін, іні, іш-кіш – мынау – ескерткіш. Ойын: «Жалғастыр». Сөздерді, сөйлемдерді бекітіп, қайталау. Қа...(қала) Кө...(көше) Та...(таза) Нұр-Сұлтан – жаңа... (Нұр-Сұлтан – жаңа қала.) Нұр-Сұлтан – ... ( Нұр-Сұлтан – таза қала. Нұр-Сұлтан – әдемі қала.)</p>	<p><b>Дене шынықтыру</b> <b>Т: «Жыл мезгілдеріне саяхат» (таза ауада)</b> <b>Міндеті:</b> Қар кесегін көлденең нысанаға лақтыруды үйрету. Қолды жоғары, алға белсенді шығара отырып, айналдыра . <b>Күтілетін нәтижелер:</b> <b>Жасайды:</b> суық тию ауруларының алдын алу, тік нысанаға қар кесектерін лақтыру, «Жүрек» тренингі. <b>Түсінеді:</b> бастапқы қалыпқа келу; жаттығуларды орындау ережелерін сақтау; қолбасының (айналмалы) қимылын, аяқтың (тігінен) қозғалуын үйлестіре білу; шайбаны аяқпен ақырын итеріп жүргізу; қозғалыс ойындарының ережесін сақтау. <b>Қолданады:</b> жаттығуларды орындау барысында зейінді шоғырландыру, бөлу; сап түзеу, жүру, жай жүріс пен жүгіруді кезектестіріп, жартылай тізе бүгіп отырып жүру; ұжымда қимыл мен жүру бағытын қадағалау, қозғалыс әрекеттерінде өзін-өзі ұйымдастыру</p>	<p><b>Музыка</b> <b>Т: «Менің туыстарым»</b> <b>Міндеті:</b> Динамикалық ерекшелікті көрсете отырып, эмоционалды түрде ән айту <b>Мақсаты</b> Әуенге ілесе отырып, ырғақты сақтап аспапта ойнауға дағдыландыру.  ) <b>Музыка тындау:</b> «Жан анам» (Е. Өміров) Ән айту: «Екеуміз әйбат баламыз» (И. Нүсіпбаев) «Бесік жыры» (И. Нүсіпбаев) Музыкалық-ырғақтық қимылдар: «Шенберге тұр» (Л. Бетховен) Билер: «Тырнарлар биі» (Д. Абиров) Ойындар, хороводтар: «Төлдер» (Д. Ботбаев) Музыкалық аспапта ойнау: «Атқа мініп шабамаз»</p>	<p><b>Дене шынықтыру</b> <b>Т: «Жігіттер сайысы»</b> <b>Міндетті;</b> Өз халқының мәдениетін құрметтеуге тәрбиелеу. Қозғалыс тәжірибесін эстафеталардың ережелерін сақтай отырып орындауда қолдана білуге баулу <b>Күтілетін нәтижелер:</b> <b>Жасайды:</b> омыртқасының қисаюы мен жалпақтабанның алдын алуға негізделген жалпы дамыту жаттығуларын жасап, психологиялық ширығуды, үрейді, қобалжуды басу. <b>Түсінеді:</b> «Жігіт» ұғымын, эстафеталарды орындау ережелерін, командада қимыл-іс әрекеттерін келісуді, фитболмен секіру кезінде еденнен</p>
--	--	---	--	---	--

					шұғыл итеріліп, жартылай бүгілген аяғымен жұмсақ секіріп, қайта қону. <b>Қолданады:</b> бастапқы қалыпқа оралу, фитболды заттардың арасымен сырғыту, сап түзеу, қайта сап түзеу, заттардың арасымен жорғалауды.
<b>Серуенге дайындық</b>	Киімдерді реттілікті сақтап дұрыс киінуге үйрету.				
<b>Серуен</b>	<b>Бақылау: Торғайларды бақылау</b> <b>Мақсаты:</b> — Қыстап қалатын құстар жайлы білімдерін толықтыру; — Қыс мезгіліндегі құстардың мінез-құлықтарындағы өзгешеліктер туралы түсініктерін қалыптастыру; — құстарға қамқор болуға тәрбиелеу.	<b>Бақылау: Қардың түсуін бақылау</b> <b>Мақсаты:</b> - <i>Қардың қасиеттері туралы түсініктерін қалыптастыру;</i> — <i>Қардың түсуі туралы білімдерін молайту;</i> — <i>әдемілікке деген сезімдерін тәрбиелеу.</i>	<b>Бақылау: Ауладағы ағаштарды бақылау</b> <b>Мақсаты :</b> — ағаштар туралы білімдерін молайту;— ағаштардың қысқы бейнесін бақылауды жалғастыру	<b>Бақылау:</b> Аула тазалаушы еңбегін бақылау <b>Мақсаты:</b> — Аула тазалаушының еңбегін бақылауды жалғастыру;?	<b>Бақылау: Ауладағы ағаштарды бақылау</b> <b>Мақсаты:</b> — Ағаштар туралы білімдерін бекіту; — Салыстыру, сараптау, қортынды жасай білулерін дамыту.
<b>Балалардың үйге қайтуы</b>	<b>Ертеңге дейін ,сау бол! Күндеріңізге сәттілік. Өлең,тақпақтарды қайталап келейік</b>				

Құрастырған тәрбиеші: Койбагарова З.Т

Тексерген әдістеме ісі жөніндегі орынбасары: Өтениязова А.А

## Тәрбиелеу-білім беру процесінің циклограммасы

Білім беру ұйымы «Астрахан аулының №1 ЖОББМ»КММ

Мектепалды даярлық О «а» тобының

Балалардың жасы 5 -6 жас

Жоспардың құрылу кезеңі 1V-апта 26 – 29 ақпан 1- наурыз 2024 оқу жылы

Күн тәртібі	Дүйсенбі	Сейсенбі	Сәрсенбі	Бейсенбі	Жұма
<b>Балаларды қабылдау</b>	Балаларды көтеріңкі көңіл-күймен қарсы алу. Балалар үшін жайлы жағдай жасау. Балаларға тәрбиешінің толық аты - жөнін атап сәлемдесуді үйрету. Баланың бүгінгі көңіл күйі, оны не қызықтыратыны туралы сұрау, баланы жеке пікірін білдіруге тарту, бүгінгі ауа райы туралы балалардың ойын білу				
<b>Ата-аналармен немесе баланың басқа заңды өкілдерімен кеңес , әңгімелесу</b>	<b>Ата-аналармен әңгіме:</b> Балалардың тазалығы жөнінде кеңес беру	<b>Ата-аналармен әңгіме:</b> Ата- аналарға балаларын ертеңгілік жаттығуға үлгертіп алып келулерін ескерту.	<b>Ата-аналармен әңгіме:</b> Балалардың жетістік пен дәрежесі үшін емес, сол қалпында сөзсіз қабылдап жақсы көретініңізді сездіріңіз.	<b>Ата-аналармен әңгіме:</b> Ата-аналарға балаларды тамақтарын тауысып жеуге үйретулерін ескерту.	<b>Ата –аналармен әңгіме:</b> «Дұрыс тамақтануға баулу»
<b>Балалардың дербес әрекеті (аз қимылды ойындар, үстел үсті ойындары, бейнелеу іс-әрекеті, кітаптарды қарау және басқалар)</b>	<b>Д/ойын:</b> «Қарап ал да есіңе сақта» <b>Мақсаты:</b> балаларды көрген суреттерді есі не сақтап,көз алдына елестете отырып ,әр қайсысын ретімен атап шығуға ,үй жануарларының,андардың және құстардың жалпы аттарын айтқызу. Оларды қорғауға қамқоршы болуға тәрбиелеу. <b>Көрнекіліктер:</b> үй жануарлары,андардың,құстардың суреттері.	<b>Д/ойын</b> «Ғажайып қоржын» <b>Мақсаты:</b> Балаларды заттарды тиісті қасиеттеріне қарай ажырата білуге үйрету. <b>Ойын шарты:</b> Қоржындағы затты сипап біліп атау. Бала затты дұрыс сипаттап бергеннен соң ғана зат қаптан алынып, балаларға көрсетіледі, ал дұрыс аталмаса қаптан алынбайды. <b>қажетті құралдар:</b> Ғажайып қоржын. Балалар санына сәйкес, таныс ойыншықтар.	<b>Д/ойын:</b> «Экологиялық пирамида». <b>Мақсаты:</b> Балаларды логикалық ойлай білуге, әр сатыны таңдауын негіздей отырып, экологиялық пирамида құрастыруға үйрету. Табиғаттағы барлық нысандардың өзара байланысын көре білуге баулу.	<b>Д/ойын:</b> «Зоологиялық домино». <b>Мақсаты:</b> Балалардың жабайы және үй жануарлары туралы білімдерін бекіту; ұғымталдыққа, зейін қоюшылыққа баулу. <b>Ойын ережелері:</b> Кімде-кім өз карточкаларын бірінші болып қойса, сол жеңімпаз болады. Жүрісті жіберіп алмай, карточканы дер кезінде қойып, мұқият болу.	<b>Д/ ойын:Не артық?</b> <b>Мақсаты:</b> Балаларды суретке қарап,оларды топтастыруға үйрету. Құстар мен жануарлардың жеке және жалпы аттарын айтқызу. Оларды қорғауға қамқоршы болуға тәрбиелеу. <b>Көрнекіліктер:</b> әр түрлі құстар мен үй жануарлары бейнеленген суреттер.
<b>Ертеңгілік жаттығу</b>	Таңғы жаттығу кешені № 11				

<p><b>Ұйымдастырылған іс-әрекетке дайындық (бұдан әрі-ҮІӘ)</b></p>	<p>Табиғатым тамаша, Көз тоймайды қараса. Табиғатты аялап, Сәлем саған-Жер ана! Сәлем саған-Нұрлы күн! Аман-есен болайық, Бейбітшілік қалайық. Біз әдепті баламыз, Біз ерекше баламыз, Қонақтарды көргенде Амандасып аламыз.</p>	<p>Біз балдырған тең басқан, Дос құшағын елге ашқан. Тілегіміз тыныштық, Ашық болсын көк аспан. Мықты болсын іргеміз, Бәріміз де біргеміз.</p>	<p>Табиғат, сен тіршілік тұнып тұрған. Сен күнсің көтерілген күліп қырдан. Сен көлсің, сен ормансың. Сен - бұлбұлсың, Адамға сұлулықты шын ұқтырған!</p>	<p>Табиғатқа қамқор боп, Байлығын біз қорғайық. Әдепті да, тәртіпті боп, Жақсылығын қолдайық.</p>	<p>Біз балдырған тең басқан, Дос құшағын елге ашқан. Тілегіміз тыныштық, Ашық болсын көк аспан. Мықты болсын іргеміз, Бәріміз де біргеміз.</p>
<p><b>Мектепке дейінгі ұйым кестесі бойынша ҮІӘ</b></p>	<p align="center"><b>1 - ұйымдастырылған іс-әрекет</b></p>				<p><b>Сауат ашу негіздері</b> <b>Т:</b> «Біз нені үйрендік, нені білдік?» <b>Міндеті:</b> Сызбаға сәйкес сөйлем құрауға, сөздер ішінен мағынасына қарай артық сөзді таба білу дағыларын жетілдіру.  <b>Мақсаты</b> Сызбаға сәйкес дауыссыз дыбыстардан басталатын сөйлемдер құрай білулерін жетілдіру  Дидактикалық ойын: «Сөздің бірінші дыбысын ата» (Педагог суреттер көрсетеді). – Мен сендерге сурет көрсетем, сендер суретті атап бірінші дыбысын анықтап айтасындар. Педагог балаларды екі командаға бөледі, бірінші бір командамен содан кейін екінші командамен ойнайды. Мысалы: апельсин (а), оқтау (о), ұя (ұ), ыдыс (ы), уық (у), эткеншек(ә), өрмекші(ө),</p>
<p><b>Сөйлеуді дамыту</b> <b>Т:</b> «Кім ақылды?» <b>Міндеті:</b> - Шығармашылықпен әңгімелеп беруді жетілдіру <b>Мақсаты</b> Сөздерде неше дауысты дыбыс болса, сонша буын болатынын түсіндіру –Енді, балалар, біз ақылдылық, батырлық жайлы мақал жаттайық.  Ақыл азбайды, білім тозбайды.  <b>Дидактикалық ойыны: «Ойлап,тап!»</b> Ойын шарты: педагог буын айтады, балалар жалғасын ойлап тауып жалғастырады. мысалы: ал– Кір–;Та-;Ба-; Ша-;</p>	<p><b>Сауат ашу негіздері</b> <b>Т:</b> «Біз не үйрендік?» <b>Міндеті:</b> - Сөздерді дыбыстық талдау: сөздегі дыбыстардың ретін, дауысты және дауыссыз дыбыстарды анықтау <b>Мақсаты</b> Дауысты, дауыссыз дыбыстардың түрлерін меңгеруге, сөз ішінен дыбыстың орнын анықтауға жаттығулар жасату  Дидактикалық ойын: «Дауыссыз дыбыстан басталатын сөз қос» – Мен сендерге сөздер айтамын сендер сол сөзге дауыссыз дыбыстан басталатын, мағынасы ұқсайтын сөз ойлап айтуларың керек. Мысалы: әдемі ... (қыз), ағаш ... (бесік), темір ... (қаламсап), ақымақ ... (бала), қу ... (түлкі), қорқақ ... (қоян), терең ... (құдық), суық ... (қыс), жылы ... (көтем), дәмді ... (нан), жылы ... киім), сүтті ... (сиыр), момақан ... (қозы), пайдалы ... (тамақ), тәтті ... (балмұздақ),</p>	<p><b>Көркем әдебиет</b> <b>Т:</b> «Көктем (Төлеген Айбергеновтің өлеңі)» <b>Міндеті:</b> -- өлеңді жаттату арқылы мәнерлеп оқуға дағдыландыру <b>Мақсаты</b> Жыл мезгілдері туралы түсінігін қалыптастыру Педагог жұмбақ жасырады: Күн күледі, Жер түлейді. (Көктем) – Енді, балалар, ақын Төлеген Айбергеновтің «Көктем» өлеңімен танысамыз. Өлең – әдеби жанрдың бір түрі екенін естеріне түсіру. Өлең сөз адамның жан тебіренісін әсерлі етіп жеткізеді. Ұйқас сөздермен суреттейді. Педагог өлеңді мәнерлеп оқиды, мазмұнын түсіндіреді. Көктем Көктем қандай көңілді, Көктем жаңбыр төгілді. Мөлдір аспан ашылып, Күннің көзі көрінді</p>	<p><b>Сөйлеуді дамыту.</b> <b>Т:</b> «Мамандықтың бәрі жақсы» <b>Мақсаты:</b> Мамандықтармен таныстыру. <b>Міндеттері:</b> 1. Мамандықтар жайлы әңгіме жүргізу арқылы сөздік қорларын толықтыру.Ойлау, сөйлеу қабілеттерін дамыту. Балалар бір-бірінің қолдарынан ұстап тұрады. Педагог «Бақытты бала» деп жазылған бойтұмарды қасындағы баланың мойнына тағып: «Сен бақытты баласың, өйткені сенің достарың көп», – дейді. а <b>М.Хакімжанованың «Кім немен ойнайды?»</b> өлеңін мәнерлеп оқып береді. <b>Дидактикалық ойын:</b> «Кімге не керек?» Ойын шарты: Өртүрлі мамандық иелеріне қандай құрал қажет, жапсырмалар орнын тауып жабыстырады</p>		

		қалың...(кітап), жұқа...(мата), жұмсақ...(мақта), керек ... (балға), әнші ... (қыз), мықты ... (жігіт), әдемі ... (көбелек), қызыл ... (шалбар), сары ... (өрік), өткір ... (пышақ), дарынды ... (бала) т.б.			ешк(е)і, элеватор(э), ірімшік(і), ине(и), үтік(ү), арыстан(а), оймақ(о), ұлу(ұ), әтеш(ә), өшіргіш(ө), етік(е), экскаватор(э), ілгіш(і), ит(и), үкі(ү) т.б. – Балалар, сендер қандай дыбыстардан басталатын сөздер айтғындар. Иә, дауысты дыбыстардан басталатын сөздер. Дауысты дыбыс екенін қайдан білдіңдер? Дыбысты айтқанда кедергіге ұшырамайды.
--	--	--	--	--	--

**Үзіліс: Затты лақтыру мен қағып алуға арналған ойындар**  
*«Допты қуып жет»*

**Тынымсыз Тіл туралы ертегі жаттығулары:**

Сыйқырлы айнаға қарап отырып, араның масаның , шегірткенің, жыланның дыбыстарын салып көр. Осы дыбыстарды Тынымсыз Тіл ұнатады ма соны байқа.

Ағайынды аралар.

Ағайында арарармыз,

Еңбек үшін жаралғанбыз.

-3-3-3-3-3

Шырын іздеп күні бойы

Гүл бақшаны аралаймыз

-3-3-3-3-3

(Үш саусағыңды түйістіріп, ұшып жүрген араларға ұқсат, әрбір екі жолдан кейін аралардың ызылдағанын сал.)

Жаман ара

Қалмай ұшып соңынан,

Ара куды Мұратты.

-3-3-3-3

Шағып алып қолынан,

Досымызды жылатты.

-у-у-у-у

(Араның дауысы мен баланың ара шаққандағы дауысы

**Ойын: «Допты қуып жет»**

**Мақсаты:** Балаларды ептілікке, шапшаңдыққа тәрбиелеу. Тәрбиешінің берген белгісін мұқият тыңдай білуге үйрету.

**Ойынның шарты:**

Тәрбиеші балаларға доп салынған кәрзеңкені көрсетеді де алаңның бір жағында өзімен бірге қатарласа тұруды ұсынады. Одан кейін кәрзеңкеден доптарды алып, балалардан алысқа, әр жаққа лақтырады. Балалар доптарға жүгіреді, оларды алып кәрзеңкеге салады. Ойын қайталанатын.

Балалар қанша болса, доп та сонша болуы керек. Олардың әрқайсысы допты қуып жетіп, кәрзеңкеге салатын болсын.

**2 - ұйымдастырылған іс-әрекет**

<b>Математика негіздері</b> <b>Т:</b> «Үстінде – астында, алдында – артында, оң жақта – сол жақта.» <b>Міндеті:</b> - Талдау, салыстыру, қарапайым тұжырымдар жасауды бекіту <b>Мақсаты</b> Қағаз бетінде (жоғары, төмен, оң жақ, сол жақ, ортада) бағдарлауға, суретті сипаттау бойынша табуға үйрету. Талдау, салыстыру, қарапайым тұжырымдар жасауды бекіту.	<b>Қоршаған орта</b> <b>Т:</b> «Өсімдіктерге өсу үшін не қажет?» <b>Міндеті:</b> Қарапайым экологиялық ұғымдарды, адамның табиғаттың бір бөлігі екенін білу. <b>Мақсаты</b> Табиғатпен пен адамның үйлесімділігі	<b>Математика негіздері</b> <b>Т:</b> «Жыл мезгілдері. Жыл айлары» <b>Міндеті:</b> - -уақытты бағдарлау дағдыларын қалыптастыру <b>Мақсаты</b> Жыл мезгілдерінің реттілігі туралы білімдерін бекіту, әр жыл мезгілінің белгілерін атау, жұмбақтарды шешу, айлардың атауларын жыл мезгілдеріне қарай айту.	<b>Математика негіздері</b> <b>Т:</b> «Жыл мезгілдері. Жыл айлары» <b>Міндеті:</b> Жыл мезгілдерінің реттілігі туралы білімдерін бекіту, әр жыл мезгілінің белгілерін атау, жұмбақтарды шешу <b>Мақсаты</b> Жыл мезгілдерінің реттілігі туралы білімдерін бекіту, әр жыл мезгілінің	<b>Көркем әдебиет.</b> <b>Т:</b> «Әже (Әбубәкір Қайранның өлеңі)» <b>Мақсаты:</b> өлеңді жаттату арқылы мәнерлеп оқуға дағдыландыру. <b>.Әдіс-тәсілдері:</b> жұмбақ жасыру
--	---	--	--	---



	<p>- Суретке қарайды. Сөреде тұрған ойыншықтардың орналасуын айтады. – Маймыл қандай сөреде отыр? ( Оң жақтағы жоғарғы.) – Оның жанында қандай заттар бар? (Бұл сөреде басқа заттар жоқ.) – Кітаптардың үстіңгі жағында, астыңғы жағында нелер тұр? Жоғары – төмен, оң жақ – сол жақ сөздеріне сұрақ құрастыру. Педагог балалардан досының сұрақтарына жауап беруін сұрайды.</p>	<p>туралы түсініктерін бекіту.</p> <p>Тәрбиеші балаларға түсіндіріп шығады. Біз бүгін табиғаттың не екенін білдік. Оны аялаудың, қадірлеудің қамқорлыққа алудың қажеттігін түсіндік.</p> <p>«Табиғат - Ана» деп бекер айтпаған. Сол себепті табиғатты қоршаған ортаны қорғап, қамқорлық көрсетіп аяласақ, ол біздің Отанды, елімізді, туған жерімізді қорғағанымыз екен</p> <p>Ойын: «Табиғатқа қалай көмектесе аламын»</p> <p>Балалар шеңберге тұрып, доп арқылы сұрақтарға жауап береді.</p> <p>Судағы жәндіктерге қалай көмектесе аласың?</p> <p>Ауа таза болу үшін не істеу керек.</p> <p>Ағаштарға қалай көмектесе аласың?</p> <p>Гүлдерге қалай көмектесе аласың?</p>	<p>«Жыл бойы» (доппен) дидактикалық ойыны Педагог допты лақтырып, сұрақ қояды: Ақпан жыл ішінде нешінші ай? Жылдың соңғы айы қандай? Қазаннан кейінгі қандай ай? Жаз айларын ата және т.б. «Жыл мезгілі»</p>	<p>белгілерін атау, жұмбақтарды шешу, айлардың атауларын жыл мезгілдеріне қарай айту. Ойын жаттығуы: «Мен бастаймын, сен жалғастыр» Педагог бастайды, балалар жалғастырады. Алдымен көктем, содан кейін ... жаз Алдымен бүгін, содан кейін ... ертең Алдымен қаңтар, содан кейін ... ақпан. Олар педагогті мұқият тыңдайды, сөйлемді мағынасы бойынша жалғастырады. Мұндай тапсырмаларды балаларды өздері құрастыруға шақыра аласыз</p>	<p><b>Күтілетін нәтиже:</b> Жасайды: мнемокесте бойынша әңгіме құрайды; Түсінеді: өлең мазмұнын түсінеді; Қолданады: жеке шығармашылық қабілетін танытады.</p>
<p><b>Үзіліс: Үстел үстінде ойналатын ойындар.</b></p>					

### Қол маторикасын дамытуға арналған санамақ

**Ойын:** Жүретін саусақтар.

**Мақсаты:** Саусақтарын жүргізе отырып, саусақты шынықтыру және заттарды атау үшін логикалық есін ұлғайту.

**Керекті құралдар:** Суреттері бар кітапшалар.

**Шарты:** Суреті бар кітапшаны алып, ішін ашып, ішінде балалар білетін деген суреттерді парақ бетінде саусақтарды жүргізе отырып (2 саусақпен), суретті нұсқап оның атын сұрайды. Балалар жауап береді. Сол ереже бойынша қайталанады.

**Ойын:** «Сарбаздарға не керек?» (5-10 мин)

**Мақсаты:** Елін, жерін жаудан қорғай білуге, елінің патриоты болуға тәрбиелеу.

**Керекті құралдар:** ойынға керек ресурстар.

**Мазмұны:** Ортаға 1 қатысушы шақырылады. Маңдайына сурет қойылады. Бұл суретті қарама – қарсы отырған бала мимика арқылы қатысушыға көрсетіп, түсіндіреді. Ал ойынға қатысушы оны табу керек болады.

### 3 - ұйымдастырылған іс-әрекет

<p><b>Музыка</b> <b>Т: «Ақ әжем»</b> <b>Міндеті:</b> - Музыкалық-ырғақты қимылдарды бірге жасау дағдыларын қалыптастыру <b>Мақсаты</b> Музыкалық-ырғақты қимылдарды бірге жасау дағдыларын қалыптастыру</p> <p><b>Музыка тыңдау:</b> «Ақ әжем» (К. Қуатбаев) Ән айту: «Әже тілегі» (Т. Қоңыратбай) «Екеуміз әйбат баламыз» (И. Нүсіпбаев) Музыкалық-ырғақтық қимылдар: «Сағат» (Е. Андосов) Билер: «Полька» эстон халық биі Ойындар, хороводтар: «Қоянды ұстандар» (К. Қуатбаев) Музыкалық аспапта ойнау: «Янка» беларусь халық биі</p>	<p><b>Шығармашылық бейнелеу әрекеті</b> <b>Т. «Қыс қызығы»</b> <b>Міндеті:</b> - - балалар бойында байқағыштық, қысқы табиғат құбылыстары ерекшелігін сезіне білуге үйрету. - Біртекті заттардан сюжеттер құру, бірнеше пішінді бір тұғырға орналастыру -Қайшы мен желімді дұрыс қолдану, еңбек қауіпсіздігі мен жеке гигиена ережелерін сақтау - Дайын үлгілермен және қарапайым сызба бойынша жұмыс істеу, бейнені кескіні бойынша кию үшін қайшыны қолдану. <b>Ұжыдық жұмыс.</b> «Қыс қызығы» тақырыбында әңгіме құрату. Мақсаты: Сөздік қорын дамыту, ойын жүйелеп жеткізе білуге үйрету. Ойын: «мақтадан ,қардың,ағаштың бейнелерін жасау».</p>	<p><b>Сауат ашу негіздері</b> <b>Т: «Біз нені білдік?»</b> <b>Міндеті:</b> Дыбыстық талдауды үйретуді жалғастыру- <b>Мақсаты</b> төрт дыбысты сөздерге дыбыстық талдау жасауды үйретуді жалғастыру <b>Дидактикалық жаттығуы:</b> <b>«Дауыссыз дыбыстан басталатын сөз жалға»</b> Мен сендерге суретін көрсетіп сөз айтамын сендер тек дауыссыз дыбыстардан басталатын мағынасына келетін сөздер жалғауларың керек. Мысалы: алма (қызыл), тон (жылы), мысық (сары), тышқан (кішкентай), қасық (темір), жастық (жұмсақ), кітап (қызық), доп (жеңіл), ат (жүйрік), үстел (биік), кірпі (кішкентай), саңырауқұлақ (көп), алма (үлкен), нан (жұмсақ), сабын (сопақ), арба (жалпақ), таңқурай (майда), құлпынай (дәмді), банан (сары), кесе (әдемі), қалам (жасыл), етік</p>	<p><b>Қазақ тілі</b> <b>Т: «Мың бір мақал, жүзбір жұмбақ, жаңылтпаш» ойыны»</b> <b>Міндеті</b> - -- Сөздік қорларын жаңа сөздермен толықтыру, мақал-мәтел, жұмбақ жаттау дағдыларын қалыптастыру, <b>Мақсаты</b> сөздік қорларын жаңа сөздермен толықтыру, мақал-мәтел, жұмбақ жаттау дағдыларын қалыптастыру.</p> <p>III айналым: Жаңылтпаштарды қайталап айту арқылы жарысу. Педагог жаңылтпаштарды айтады, балалар жай, жылдам қайталайды. Доп теп, Дөп теп. Жағажайды жағалай, Жүгіреді Қамажай. Пай-пай-пай, Жайылып жүр тай. Ай-ай-ай, Ұшып кетті торғай. Үш кіші ішік піштім, Бес кіші ішік піштім, Неше кіші ішік піштім?</p>	<p><b>Қоршаған орта.Т</b> «Жайлау. Киіз үйдің құрал-жабдықтары» <b>Мақсаты:</b> балаларға жайлау, киіз үйдің құрылысы және оның ішкі жиһаздары туралы мәлімет беру. <b>Міндеттері:</b> 1. Қоршаған ортаны танып-білуіне жағдай жасау, ұлттық мәдениетіміз жайлы білімдерін дамыту <b>«Тақия тастамақ» ойыны</b> Ойым бар, бір ойын бастамақ, Аты оның тақия тастамақ, Ақырын, ақырын бастаймын, Бірінің тұсына келгенде, Сездірмей тақия тастаймын!</p> <p><b>г Қ. Баянбайдың «Киіз үй» өлеңін оқиды.</b> Атам менің айбынды, Атам менің сүйікті. Бір қойнауға шалғынды Киіз үйін тігіпті. Әрі жарық, әрі кең Ақ сарайдай бұл бөлме. Жасауымен, сәнімен Қызықтырар кіргенде</p>
---	--	--	---	---

					Өлең бойынша сұрақ-жауап алу
<b>Үзіліс: . Қозғалмалы зерек ойындар «Өзен» ойыны</b>					
<b>Еліктеу ойындары:</b> “Кім жақсы айтады” Р-р-р-р-р		<b>Ы-ы-ы-ы-ы</b>	<b>Гүлдерді иіскейік.</b> Балалар, біз өзімізді гүлдер бағында жүрміз деп елестетейік. Гүлдер әдемі және хош иісті болады. Кәне, гүлдерді иіскеп көрейікші. Жаттығу 2-3 рет қайталанады.		
<b>4 - ұйымдастырылған іс-әрекет</b>					

	<p><b>Дене шынықтыру</b>  <b>Т:</b> ««Жігіттер сайысы»»  <b>Міндетті;</b> Өз халқының мәдениетін құрметтеуге тәрбиелеу. Қозғалыс тәжірибесін эстафеталардың ережелерін сақтай отырып орындауда қолдана білуге баулу  <b>Күтілетін нәтижелер:</b>  <b>Жасайды:</b> омыртқасының қисаюы мен жалпақтабанның алдын алуға негізделген жалпы дамыту жаттығуларын жасап, психоэмоциялық ширығуды, үрейді, қобалжуды басу.  <b>Түсінеді:</b> «Жігіт» ұғымын, эстафеталарды орындау ережелерін, командада қимыл-іс әрекеттерін келісуді, фитболмен секіру кезінде еденнен шұғыл итеріліп, жартылай бүгілген аяғымен жұмсақ секіріп, қайта қону.  <b>Қолданады:</b> бастапқы қалыпқа оралу, фитболды заттардың арасымен сырғыту, сап түзеу, қайта сап түзеу, заттардың арасымен жорғалауды.</p>	<p><b>Қазақ тілі</b>  <b>Т. :</b> «Мың бір мақал, жүзбір жұмбақ, жаңылтпаш» ойыны»  <b>«Міндеті:</b> -, -Алған білімдерін тиянақтау  <b>Мақсаты</b> сөздік қорларын жаңа сөздермен толықтыру, мақал-мәтел, жұмбақ жаттау дағдыларын қалыптастыру.  <b>I</b> айналым: Педагогтің мақалын жалғастырады.  Отан – оттан да ... ( ыстық)  Жақсы – ... (өнеге)  Отан ... т.б  <b>II</b> айналым: педагог жұмбақ жасырады.  Өскен жері бау-бақша,  Күрең қызыл шіркін-ай,  Жидектің аты – ... (құлпынай)  Астық пісіп, орақ түсіп,  Қырман дәнге толады.  Бөбектерім, айтындаршы,  Бұл қай кезде болады? (Күзде).</p>	<p><b>Дене шынықтыру</b>  <b>Т:</b> ««Ұлы есімдер»»  <b>Міндеті:</b> Футбол элементтері. Берілген бағытқа допты оң және сол аяқпен тебу –  <b>Мақсаты</b> - Тік баспалдақ сатыларымен жорғалауға жаттығу. Қол мен аяқтың қимыл үйлесімдігін дамыту .  «Ең ептілер».  Баспалдақ сатыларының арасымен жорғалау. (2рет)  Белгі бойынша алғашқы ойыншы баспалдақ сатыларының арасымен жорғалайды, модульды айналып өтіп дәл сол тәсілмен қайта қайтып, қолындағы қамшыны келесі ойыншыға береді. Ойын жалғаса береді</p>	<p><b>Музыка</b>  <b>Т:</b> «Ақ әжем»  <b>Міндеті:</b> * Музыкалық дыбысталуының сипаттамасына сүйене отырып, бейненің мазмұны мен музыкалық мәнерлілік элементтерімен байланыстыру  <b>Мақсаты</b> Музыкалық-ырғақты қимылдарды бірге жасау дағдыларын қалыптастыру  <b>Музыка тыңдау:</b>  «Ақ әжем» (К. Қуатбаев)  Өн айту:  «Әже тілегі» (Т. Қоңыратбай)  «Екеуіміз әйбат баламыз» (И. Нүсіпбаев)  Музыкалық-ырғақтық қимылдар:  «Сағат» (Е. Андосов)  Билер:  «Полька» эстон халық биі  Ойындар, хороводтар:  «Қоянды ұстандар» (К. Қуатбаев)  Музыкалық аспапта ойнау:  «Янка» беларусь халық биі</p>	<p><b>Дене шынықтыру</b>  <b>Т:</b>«Ұлы есімдер»  <b>Міндеті:</b> - Допты заттарды айналдыра жүргізу  <b>Мақсаты</b> Тік баспалдақ сатыларымен жорғалауға жаттығу. Қол мен аяқтың қимыл үйлесімдігін дамыту  «Қаңбақтар» (3 рет)  Фитболды заттардың арасынан ирек жолмен алып жүру. Белгі бойынша алғашқы ойыншы заттардың арасымен модульды айналып фитболды алып жүреді де, қажетті жерге жеткен соң дәл сол тәсілмен қайта қайтып, қолындағы фитболды келесі ойыншыға береді. Ойыншылар екі аяқпен бірдей екпіндеп сырғып жүруге тырысады.</p>
--	---	--	--	---	--

<b>Серуенге дайындық</b>	Киімдерді реттілікті сақтап дұрыс киінуге үйрету.				
<b>Серуен</b>	<p><b>Бақылау:</b> Аязды бақылау.  <b>Мақсаты:</b> Қыс мезгіліндегі күннің суықтығы-аяз. Аяздан бетіміз бен қолымыздың тоңатынын, үсіріп жібе руі де мүмкін екенін, сол үшін де қолғап, мойын орауыш тағатынымызды түсіндіру.</p>	<p><b>Бақылау:</b> Мұзды бақылау.  <b>Мақсаты:</b> Мұзды көрсете отыра сипаттау. Қыс мезгілінде өзендер мен көлдердің бетін мұз басатындығы жөнінде түсінік беру.</p>	<p><b>Бақылау:</b> Ауа-райын бақылау.  <b>Мақсаты:</b> Ауа-райын бақылай отырып, күз мезгілінің өзіне тән ерекшеліктерін көрсете сипаттау.</p>	<p><b>Бақылау:</b> Қарды бақылау.  <b>Мақсаты:</b> Қыс мезгілінің ерекшеліктерін айту. Қар-түсі ақ, ұстасаң қолың тоңады, жылыға ериді. Ойлау қабілетін дамыту.</p>	<p><b>Бақылау:</b> Күнді бақылау.  <b>Мақсаты:</b> Тірі табиғат үшін күннің маңызы, пайдасы, қажеттілігі. Қыста күннің қызуы төмендейтіні туралы түсінік беру.</p>
<b>Балалардың үйге қайтуы</b>	. Ертеңге дейін ,сау бол! Күндеріңізге сәттілік. Өлең, тақпақтарды қайталап келейік				

## Тәрбиелеу-білім беру процесінің циклограммасы

Білім беру ұйымы «Астрахан аулының №1 ЖОББМ»КММ

Мектепалды даярлық О «А» сыныбы

Балалардың жасы 5 -6 жас

Жоспардың құрылу кезеңі 1-апта 4-7 наурыз 2023-24 оқу жылы

Күн тәртібі	Дүйсенбі	Сейсенбі	Сәрсенбі	Бейсенбі	Жұма
<b>Балаларды қабылдау</b>	Балаларды көтеріңкі көңіл-күймен қарсы алу. Балалар үшін жайлы жағдай жасау. Балаларға тәрбиешінің толық аты - жөнін атап сәлемдесуді үйрету. Баланың бүгінгі көңіл күйі, оны не қызықтыратыны туралы сұрау, баланы жеке пікірін білдіруге тарту, бүгінгі ауа райы туралы балалардың ойын білу				
<b>Ата-аналармен немесе баланың басқа заңды өкілдерімен кеңес , әңгімелесу</b>	<b>Ата-аналармен әңгіме:</b> Балалардың тазалығы жөнінде кеңес беру	<b>Ата-аналармен әңгіме:</b> Ата-аналарға балаларын ертеңгілік жаттығуға үлгертіп алып келулерін ескерту.	<b>Ата-аналармен әңгіме:</b> Ата-аналарға балаларды тамақтарын тауысып жеуге үйретулерін ескерту.	Ата-аналармен әңгіме: Ата-аналарға балаларды тамақтарын тауысып жеуге үйретулерін ескерту	
<b>Балалардың дербес әрекеті (аз қимылды ойындар, үстел үсті ойындары, бейнелеу іс-әрекеті, кітаптарды қарау және басқалар)</b>	<b>Сөйлеп тұрған таңғы радио:</b> <b>«Нұр төккен,гүл көктем»</b> жайлы әңгімелесу Мақсаты: сурақтарға толық жауап беруге үйрету. <b>Дидактикалық ойын: «Дала гүлдерін білесің бе?»</b> <b>Көрнекілігі:</b> көктем мезгілі суреті. Слайд суреттер. <b>Әдіс-тәсілі:</b> көрсету, түсіндіру. <b>Технология:</b> ақпараттық <b>Интеграция:</b> қатынас, Шығармашылық. <b>Қостілділік:</b> көктем –весна, <b>Барысы:</b> Көктем мезгіліндегі өсімдіктердің тіршілігі, шөптесін өсімдіктер ( 4-5 түрін), жидектер, саңырауқұлақтар туралы суретпен жұмыс жасау <b>Мақал-мәтел:</b> Бір ағаш кессең,жүз ағаш отырғыз <b>Сергіту сәті:</b> Әуен қойылады. Балалар ілесіп, қимылдар жасайды. <b>Күтілетін нәтиже:</b>	<b>Үстел үсті театр ойыны: Еріншектер:</b> Тық-тық, тық-тық, Тұр орыннан бас бармақ, Балң үйрек сен де тұр, Ортан терек, сен де тұр, Шылдыр шүмек сен де тұр, Титтей бөбек қане тұр, Саусақтарым, ал жүгір.	<b>« Сәлем жаңа күн» Д/ойын :</b> «Жанды және жансыз табиғатты ажырат». Жер,су,ауа. <b>Мақсаты:</b> балаларға берілген тапсырманы тез шешуге,жылдам жауап беруге, ауада,суда не болатынын дұрыс айтуға төселдіру. Қоршаған ортаға қамқорлық сезімін тәрбиелеу.Шапшаң жауап беруге баулу. <b>Еңбек тапсырмасы:</b> Балықтарға жем шашу	<b>«Дидактикалық ойын: «Бұл қай кезде болады?» «Көктем көрінісі»</b> <b>Мақсаты:</b> көктем мезгілінің ерекшелігін білу. <b>Шарты:</b> суретке қарап әңгімелеу. <b>Еңбек тапсырмасы:</b> Кезекшілікті ұйымдастыру Табиғат ерекшеліктері туралы суретке қарап, қай мезгілде болатыны туралы әңгімелеу. <b>Табиғат мінезі»</b>	

	<b>Біледі:</b> Көктем мезгіліндегі өсімдіктердің тіршілігі туралы; <b>Менгереді:</b> өсімдіктер ( 4-5 түрін), жидектер, саңырауқұлақтар туарлы білімдерін қалыптастыру				
<b>Ертеңгілік жаттығу</b>	Таңғы жаттығу кешені № 1				
<b>Ұйымдастырылған іс-әрекетке дайындық (бұдан әрі-ҮІӨ)</b>	<b>Психомоторлық жаттығу:</b> <i>Тәулік бойы тынбайтын, Болайықшы ақ жаңбыр. (Ақырын жауған жауын тырсылын жасайды) Астан-кестен жауатын, Өткініші енді біз жаңбыр. (Тез-тез жауған жаңбыр тырсылын келтіред)</i>	<b>Психомоторлық жаттығу:</b> <i>Әппақ болып таң атты, Түтін тіке шығады. Қарлығаштар қанатын Самғап биік ұшады.</i>	<b>Психомоторлық жаттығу:</b> <i>Сылдырлайды мөлдір су, Мөлдір суға қолыңды жу. Жуынсаңсаң сен әрдайым, Таза бетің, маңдайың.</i>	<b>Психомоторлық жаттығу:</b> <i>Күндей жадырап, Айдай арайлап, Жұлдыздай жадырап, Судай таза көңілмен, Бүгінгі күнімізді бастайық</i>	
<b>Мектепке дейінгі ұйым кестесі бойынша ҮІӨ</b>	<b>1 - ұйымдастырылған іс-әрекет</b>				
	<b>Сөйлеуді дамыту.</b> <b>Т:</b> «Мамандықтың бәрі жақсы» <b>Міндеті</b> - Мамандықтар жайлы әңгіме жүргізу арқылы сөздік қорларын толықтыру <b>Мақсаты</b> : Мамандықтармен таныстыру  –Өз ата-аналарың қандай жұмыс жасайды? Қандай мамандық иесі? Білесіңдер ме? Педагог балаларға М.Хакімжанованың «Кім немен ойнайды?» өлеңін мәнерлеп оқып береді  Теңізші болатын бала, Бұлақпен ойнайды. Емші болатын бала, Сынаппен ойнайды. Батыр болатын бала, Қынаппен ойнайды. Жарықты жағатын бала, Шырақпен ойнайды. Шопан болатын бала, Диқан болатын бала, Топырақпен ойнайды. Ғалым	<b>Сауат ашу негіздері.</b> <b>Т:</b> «Дыбыстық талдау» <b>Міндеті:</b> - - Сөздердің жалпы атауын атауға, дыбыстық талдау жасауды үйретуді меңгерту <b>Мақсаты</b> төрт дыбысты сөздерге дыбыстық талдау жасауды үйретуді жалғастыру Дидактикалық жаттығуы: «Дауыссыз дыбыстан басталатын сөз жалға» Мен сендерге суретін көрсетіп сөз айтамын сендер тек дауыссыз дыбыстардан басталатын мағынасына келетін сөздер жалғауларың керек. Мысалы: алма (қызыл), тон (жылы), мысық ( сары), тышқан (кішкентай), қасық	<b>Көркем әдебиет.</b> <b>Т:</b> «ӘЖЕ»(Әбубәкір Қайранның өлеңі) <b>Міндеті:</b> Өлеңді жатқа, мәнерлеп, интонациямен айту <b>Мақсаты</b> өлеңді жаттату арқылы тілдік бейнелілігін сезінуге баулу. Бүгін ақын Әбубәкір Қайранның «Әже» өлеңімен танысамыз. Өлең – әдеби жанрдың бір түрі екенін естеріне түсіру. Өлең сөз адамның жан тебіренісін әсерлі етіп жеткізеді <b>Әже</b> Еркелетіп ертемен Оятады ол мені. Таңғы таза ауамен,	<b>1.Сөйлеуді дамыту.</b> <b>Т:</b> «Менің анам» <b>Т:</b> «Менің Анам» <b>Міндеті</b> Сөйлегенде көп мағыналы сөздерді, синонимдер мен антонимдерді қолдану, -Адамдардың қарым-қатынасын, олардың еңбекке қатынасын білдіретін үстеулермен байыту <b>Мақсаты</b> : Тақырыпқа байланысты әңгіме құрауды үйрету.  –Ана! Бұл сөз жер бетіндегі әр елде бар. Ол – көркем, сүйкімді әрі ұлы сөз. –Әрқайсымыздың да анамыз бар, дұрыс емес пе? –Ендеше өз аналарыңды суреттеп, «Менің анам»	

	<p>болатын бала, Кітаппен ойнайды. Балаларға өлеңді екінші рет оқығанда, өлең жолдарында кездесетін мамандақтарды саусақтарымен санап отыруды тапсырады</p>	<p>(темір), жастық (жұмсақ), кітап (қызық), доп (жеңіл), ат (жүйрік), үстел (биік), кірпі (кішкентай), саңырауқұлақ (көп), алма (үлкен), нан (жұмсақ), сабын (сопақ), арба (жалпақ), таңқурай (майда), құлпынай (дәмді), банан (сары), кесе (әдемі), қалам (жасыл), етік (жылы), қозы (сүйкімді)... т.б.</p>	<p>Тазалаймыз бөлмені. Ертегісі өзінің Таусылмайды не түрлі. Әжімдері көзінің Мейірімі секілді. Кимешегін, жаулығын Теңеп аппақ гүлге мен. Әжемнің денсаулығын Тілеп жүрем күнде мен! (Әбубәкір Қ)</p>	<p>тақырыбына әңгіме құраңдар. Педагог балаларға көмек ретінде қосымша сұрақтар қояды: –Анаңның аты кім? –Кім болып жұмыс істейді? –Анаңды сипаттап бере аласың ба? Ол қандай адам? –Анаң сені жақсы көреді ме? Оны қайдан білесің? Педагог қол көтерген балалардың бәрінің ойларын тыңдайды.</p>	
--	---	--	--	---	--

**Үзіліс:** Затты лақтыру мен қағып алуға арналған ойындар «Допты қуып жет»

**Тынымсыз Тіл туралы ертегі жаттығулары:**

Сыйқырлы айнаға қарап отырып, араның масаның , шегірткенің, жыланның дыбыстарын салып көр. Осы дыбыстарды Тынымсыз Тіл ұнатады ма соны байқа.

Ағайынды аралар.

Ағайында арарармыз,

Еңбек үшін жаралғанбыз.

-з-з-з-з-з

Шырын іздеп күні бойы

Гүл бақшаны аралаймыз

-з-з-з-з-з

(Үш саусағыңды түйістіріп, ұшып жүрген араларға ұқсат, әрбір екі жолдан кейін аралардың ызылдағанын сал.)

Жаман ара

Қалмай ұшып соңынан,

Ара қуды Мұратты.

-з-з-з-з

Шағып алып қолынан,

Досымызды жылатты.

-у-у-у-у

(Араның дауысы мен баланың ара шаққандағы дауысын салады.

**2 - ұйымдастырылған іс-әрекет**

	<p><b>Математика негіздері.</b> <b>Т: «Жыл мезгілдері.Жыл айлары»</b> <b>Міндеті:</b> Айлардың атауларын жыл мезгілдеріне қарай айту <b>Мақсаты</b> уақытты бағдарлау дағдыларын қалыптастыру.</p>	<p><b>Қоршаған орта.</b> <b>Міндеті:</b> - Қоршаған ортада, табиғатта тәртіп ережелерін білу <b>Мақсаты</b> Қауіпсіздік ережесін сақтауға үйрет</p>	<p><b>Математика негіздері.Т:</b> <b>«Апта күндері.Тәулік бөліктері»</b> <b>Міндеті:</b> -Уақытты бағдарлау дағдыларын қалыптастыру. - Тәулік бөліктерінің</p>	<p><b>. Математика негіздері.</b> <b>««Апта күндері.Тәулік бөліктері»</b> <b>Міндеті:</b> -Уақытты бағдарлау дағдыларын қалыптастыру. - Тәулік бөліктерінің</p>	
--	--	---	--	---	--



<p>«Жыл бойы» (доппен) дидактикалық ойыны Педагог допты лақтырып, сұрақ қояды: Ақпан жыл ішінде нешінші ай? Жылдың соңғы айы қандай? Қазаннан кейінгі қандай ай? Жаз айларын ата және т.б. «Жыл мезгілі» Ойын жаттығуы: «Мен бастаймын, сен жалғастыр» Педагог бастайды, балалар жалғастырады. Алдымен көктем, содан кейін ... жаз Алдымен бүгін, содан кейін ... ертең Алдымен қаңтар, содан кейін ... ақпан. Олар педагогті мұқият тыңдайды, сөйлемді мағынасы бойынша жалғастырады. Мұндай тапсырмаларды балаларды өздері құрастыруға шақыра аласыз.</p>	<p>Тәрбиеші саңырауқұлақ жайлы мәлімет береді. Балалар сендер білесіңдерме? Орманға шыққанда қандай қауіпсіздік ережесін сақтау керек? Тәрбиеші балаларды екі топқа бөліп отырғызып, балаларға табиғатқа серуенге барғандағы қауіпті деп санайтын өсімдіктер мен жәндіктердің суретін жапсыруды, екінші орталықтағы балаларға қауіпсіз деп санайтын өсімдіктер мен жәндіктердің суретін жапсыруды ұсынады. Тәрбиеші ормандағы қауіпсіздік ережесі жайлы айтады.</p>	<p>ауысуын («кеше», «бүгін», «ертең»), оқиғалардың ретін («алдымен – содан кейін», «бұрын – кейінірек») анықтау <b>Мақсаты</b> Апта күндері, тәулік бөліктері, циферблат бойынша уақытты анықтауды ретімен атау біліктілігін бекіту . Демонстрациялық материалмен жұмыс Апта күндерін естеріне түсіреді. Аптаның бірінші, бесінші, жетінші күндерін атауды сұрайды. «Жанды апта» дидактикалық ойыны 1-ден 7-ге дейінгі цифрлар араласып, педагогтің үстелінде бетімен төмен қарап қойылады. Балалар таңдаған карточкасының цифріне қарай ретімен қатарға тұрады, олар аптаның күндеріне айналды. Сол жақтағы бірінші бала алға қарай шығып: «Мен Дүйсенбімін. Келесі қай күн?» т.с.с. Ойынға қатыспаған балалар «апта күндеріне» тапсырма береді. -Барлық демалыс күндерін атаңыз. -Аптаның екінші күнін атаңыз</p>	<p>ауысуын («кеше», «бүгін», «ертең»), оқиғалардың ретін («алдымен – содан кейін», «бұрын – кейінірек») анықтау <b>Мақсаты</b> Апта күндері, тәулік бөліктері, циферблат бойынша уақытты анықтауды ретімен атау біліктілігін бекіту . Демонстрациялық материалмен жұмыс Апта күндерін естеріне түсіреді. Аптаның бірінші, бесінші, жетінші күндерін атауды сұрайды. «Жанды апта» дидактикалық ойыны 1-ден 7-ге дейінгі цифрлар араласып, педагогтің үстелінде бетімен төмен қарап қойылады. Балалар таңдаған карточкасының цифріне қарай ретімен қатарға тұрады, олар аптаның күндеріне айналды. Сол жақтағы бірінші бала алға қарай шығып: «Мен Дүйсенбімін. Келесі қай күн?» т.с.с. Ойынға қатыспаған балалар «апта күндеріне» тапсырма береді. -Барлық демалыс күндерін атаңыз. -Аптаның екінші күнін атаңыз</p>		
---	---	---	---	--	--

Үзіліс: Жүгіруге арналған ойындар «Күн мен жаңбыр»

**Ойын: «Күн мен жаңбыр»****Мақсаты:** Балалардың есте сақтау қабілеті, бақылағыштығы жақсарады.**Ойынның шарты:** Балалардың алаңның бір шетінен немесе бөлменің қабырғасынан біразырақ жерге қойылған орындықтардың артында тізерлеп отырады да «терезеге» (орындықтың арқасындағы тесікке) қарайды.**Ұсыныс: Тәрбиеші:** «Аспан ашық, күн шығып тұр! Серуенге шығуға болады», - дейді. Балалар бүкіл алаңда жүгіріп жүр. «Жаңбыр! Тез үйге жүріңдер!» деген сигналды естіп, бәрі өз орындарына қарай жүгіріп келіп, орындықтардың артына отырады. Тәрбиеші қайтадан: «Күн шықты! Барындар, серуендендер», - дейді «терезеге» (орындықтың арқасындағы тесікке) қарайды.**3 - ұйымдастырылған іс-әрекет**

	<p><b>Музыка. Т: «Ана –өмір шырағы»</b>  <b>Міндеті:</b> - Әлемдегі ең асыл жан – анаға деген сүйіспеншіліктерін музыка арқылы жеткізе білуге үйрету  <b>Мақсаты</b> Әлемдегі ең асыл жан – анаға деген сүйіспеншіліктерін музыка арқылы жеткізе білуге үйрету</p> <p><b>Музыка тыңдау:</b>  «Аман болшы, анашым» (Б. Қабиева)  Өн айту:  «Анашым» (Е. Хасанғалиев)  «Әже тілегі» (Т. Қоңыратбай)  Музыкалық-ырғақтық кимылдар:  «Ленталармен жаттығу» (В. Моцарт)  Билер: «Киіз басу» («Келіншек» халық күйі, өңдеген Б. Дәлденбай)  «Полька» (эстон халық биі)  Ойындар, хороводтар:  «Балақан да алақан» (Ө. Байділдаев)  Музыкалық аспапта ойнау:  «Күншуақ» (Е. Құсайынов</p>	<p><b>Шығармашылық бейнелеу әрекеті. Т: «Қуыршақтың камзолы»</b>  <b>Міндеті:</b> - - анаға арнап ашықхат жасай білуге үйрету, балаларды өз аналарын және барлық басқа да аналарды құрметтеуге тәрбиелеу.  - Ойдан өзбетінше мүсіндеуге, ұжымдық жұмыстарды орындауға баулу. Мүсіндеген заттарымен түрлі ойындар ойнау  - Қағаздан таныс немесе ойдан әртүрлі бейнелерді, қатпарланып бүктелген қағаздан бірдей бірнеше пішіндерді және екіге бүктелген қағаздан симметриялы пішіндегі заттарды кию  -- Сюжеттік композициялар жасау, оларды сәнді бөлшектермен толықтыру, жеке және топпен бірлесіп жасау, онда міндеттерді келісіп атқару  <b>Мақсаты</b> –наурыз ашық хатының суретін салу, жапсыру, мүсіндеу, құрастыру  <b>Топтық жұмыс</b></p>	<p><b>Сауат ашу негіздері.Т: «Дыбыстық талдау»</b>  <b>Міндеті</b> - Сөйлем құрауға, сөйлем сызбасын сызуға, сөйлемді мағынасына байланысты толықтыруға үйретуді жалғастыру  - Сөздердің жалпы атауын атауға, дыбыстық талдау жасауды үйретуді меңгерту (<b>кірік,08.03</b>)  <b>Мақсаты</b> , сөйлем туралы алған білімдерін пысықтау.  Дидактикалық жаттығу:  «Сөйлемге қажетті сөзді қос»  – Мен сендерге бір сөзі жетпейтін сөйлем айтамын, ал сендер сөйлем дұрыс құрылу үшін, мағынасы бойынша келетін сөз қосуларың керек.  Мысалы:  Әкем балғамен шегені ... (шегеледі).  Әжем шұлық ... (тоқыды).  Көбелек гүлге ... (қонды).  Бағдаршамда қызыл түс ... (жанды).  Құрылысшы кірпіш ... (қалады).  Дәрігер науқасты ... (емдеді).  Атам газет ... (оқыды).  Балалар далада ... (ойнады).  Әпкем ыдысты ... (жуды).  Ағай күй ... (тартты).  Дидактикалық ойын: «Сөйлемді толықтыр»  Мақсаты: Сурет бойынша</p>	<p><b>Қазақ тілі.</b>  <b>Т: «Қолғап» ертегісі</b>  <b>Міндеті</b> - Таныс немесе бейтаныс ертегілер мен шағын көркем шығармалардың мазмұнын иллюстрациялар бойынша қайталап айту  <b>Мақсаты</b> ертегіні сахналау, диалогке қатысуға үйрету  Педагог: Балалар, қандай ертегі білесіңдер? Қандай ертегі ұнайды?  Бүгін сендерге қуыршақтар – Сәуле мен Арман «Қолғап» ертегісін сыйлық ретінде алып келді.  Педагог суреттің көмегімен «Қолғап» ертегісін балаларға айтып береді.  – Ертегі ұнады ма?  – Ертегіде кімдер бар?  – Мынау – қолғап.  – Мынау не? (Қолғап).  – Бірінші кім келді? (Тышқан)  – Тышқан қандай?  – Тышқан кішкентай.  – Екінші? (Бақа)  – Бақа не деді?  – Бақа не істейді?  – Тышқан не деді?  – Соңғы кім келді? (Аю)  – Барлығы неше болды? (6)  – Аю қандай?  – Аю үлкен.</p>	
--	--	--	---	---	--

			сөйлемдерді құрауға, жай сөйлемдерді толықтыруға үйрету. Көрнекілігі: «Аулада» тақырыбындағы мазмұнды сурет. Мазмұны: педагог балаларға суретті көрсетіп, жай сөйлемді құрап айтады, мысалы: Әсем ойнап жүр. Балалар сөйлемді қайталап, бір-екі сөзді қосып айтады, мысалы: Әсем аулада ойнап жүр. Келесі бала тағы бір-екі сөзді қосады. Әсем аулада досымен ойнап жүр.	– Аю қалай жүреді?	
--	--	--	--	--------------------	--

**Үзіліс: «. Қозғалмалы зерек ойындар «Өзен» ойыны.**

<b>Еліктеу ойындары:</b> “Кім жақсы айтады” <b>Р-р-р-ррр</b>	<b>Ы-ы-ыы-ы</b>	<b>Гүлдерді иіскейік.</b> Балалар, біз өзімізді гүлдер бағында жүрміз деп елестетейік. Гүлдер әдемі және хош иісті болады. Кәне, гүлдерді иіскеп көрейікші. Жаттығу 2-3 рет қайталанады.
--	-----------------	--

**4 - ұйымдастырылған іс-әрекет**

<p><b>Дене шынықтыру.</b> <b>Т: «Желаяқтар»</b> <b>Міндегі:</b> - Допты қақпаға тебу. Допты бірнеше рет аяқпен қабырғаға тебу. <b>Мақсаты</b> Заттарды тік нысанаға лақтыруды үйрене түсу, иықтан жоғары алға қарай шұғыл шығарып, қолды айналдыра сермеп лақтыру дағдыларын дамыту</p> <p><b>«Жігіттер» (3 рет)</b> Хоп-фитболмен текшелердің арасымен арқаны тік ұстап секіру, еденнен шұғыл итеріліп, жартылай бүгілген аяғымен жұмсақ секіріп қайта қону.</p>	<p>Қазақ тілі. Т: «Мың бір мақал» <b>«Міндегі:</b> -,-Алған білімдерін тиянақтау <b>Мақсаты</b> сөздік қорларын жаңа сөздермен толықтыру, мақал-мәтел, жұмбақ жаттау дағдыларын қалыптастыру. <b>I айналым:</b> Педагогтің мақалын жалғастырады. Отан – оттан да ... ( ыстық) Жақсы – ... (өнеге) Отан ... т.б <b>II айналым:</b> педагог жұмбақ жасырады. Өскен жері бау-бақша, Күрең қызыл шіркін-ай, Жидектің аты – ... (құлпынай) Астық пісіп, орақ түсіп, Қырман дөнге толады. Бөбектерім, айтындаршы,</p>	<p><b>Дене шынықтыру.</b> <b>Т: «Желаяқтар»</b> <b>Міндегі:</b> - Ынта мен шығармашылық таныта отырып, таныс қимылды ойындарды өз бетінше ұйымдастыруға мүмкіндік беру Ұлттық қимылды ойындарды ойнату <b>Мақсаты</b> Заттарды тік нысанаға лақтыруды үйрене түсу, иықтан жоғары алға қарай шұғыл шығарып, қолды айналдыра сермеп лақтыру дағдыларын дамыту</p> <p><b>«Дегелек» ойыны.</b> Тізелерін аздап бүгіп, иығын аздап алдыға еңкейтіп, қолдарын төмен</p>	<p><b>Музыка</b> <b>Т: «Ана-өмір шырағы»</b> <b>Міндегі</b> Музыкалық мәнерлілік құралдары мен сипатын егжей-тегжейлі ажырату қабілетін дамыту <b>Мақсаты</b> Әлемдегі ең асыл жан – анаға деген сүйіспеншіліктерін музыка арқылы жеткізе білуге үйрету <b>Музыка тыңдау:</b> «Аман болшы, анашым» (Б. Қабиева) Ән айту: «Анашым» (Е. Хасанғалиев) «Әже тілегі» (Т. Қоңыратбай) Музыкалық-ырғақтық қимылдар: «Ленталармен жаттығу» (В. Моцарт) Билер: «Киіз басу» («Келіншек»</p>	
---	---	---	---	--

		Бұл қай кезде болады? (Күзде).т.б	салбыратып, алдыға қарап тұрды. Тізесін бүккен бір аяғын көтереді де, шаңғыны көлденең ұстап, кідіріс жасайды	халық күйі, өңдеген Б. Дәлденбай) «Полька» (эстон халық биі) Ойындар, хороводтар: «Балақан да алақан» (Ө. Байділдаев) Музыкалық аспапта ойнау: «Күншуақ» (Е. Құсайынов)	
<b>Серуенге дайындық</b>	Киімдерді реттілікті сақтап дұрыс киінуге үйрету.	Киімдерді реттілікті сақтап дұрыс киінуге үйрету.	Киімдерді реттілікті сақтап дұрыс киінуге үйрету.	Киімдерді реттілікті сақтап дұрыс киінуге үйрету.	
<b>Балалардың үйге қайтуы</b>	<b>Ата-аналармен әңгіме:</b> Балалардың тазалығы жөнінде кеңес беру. Балалардың оқу құрадарын дұрыс ұстауға кеңес беру. Демалыс күндері жақсы өтуге тілектесу.				

**Құрастырған тәрбиеші:** Койбагарова З.Т

**Тексерген :** Өтениязова А.А.

## Тәрбиелеу-білім беру процесінің циклограммасы

Білім беру ұйымы «Астрахан аулының №1 ЖОББМ»КММ

Мектепалды даярлық О «А» сыныбы

Балалардың жасы 5-6 жас

Жоспардың құрылу кезеңі II-апта 11-15 наурыз 2023-24 оқу жылы

Күн тәртібі	Дүйсенбі	Сейсенбі	Сәрсенбі	Бейсенбі	Жұма
<b>Балаларды қабылдау</b>	Балаларды көтеріңкі көңіл-күймен қарсы алу. Балалар үшін жайлы жағдай жасау. Балаларға тәрбиешінің толық аты - жөнін атап сәлемдесуді үйрету. Баланың бүгінгі көңіл күйі, оны не қызықтыратыны туралы сұрау, баланы жеке пікірін білдіруге тарту, бүгінгі ауа райы туралы балалардың ойын білу				
<b>Ата-аналармен немесе баланың басқа заңды өкілдерімен кеңес , әңгімелесу</b>	<b>Ата-аналармен әңгіме:</b> Балалардың тазалығы жөнінде кеңес беру	<b>Ата-аналармен әңгіме:</b> Ата-аналарға балаларын ертеңгілік жаттығуға үлгертіп алып келулерін ескерту.	<b>Ата-аналармен әңгіме:</b> Балалардың жетістік пен дәрежесі үшін емес, сол қалпында сөзсіз қабылдап жақсы көретініңізді сездіріңіз.	<b>Ата-аналармен әңгіме:</b> Ата-аналарға балаларды тамақтарын тауысып жеуге үйретулерін ескерту.	<b>Ата-аналармен әңгіме:</b> Ата-аналарға балаларды тамақтарын тауысып жеуге үйретулерін ескерту
<b>Балалардың дербес әрекеті (аз қимылды ойындар, үстел үсті ойындары, бейнелеу іс-әрекеті, кітаптарды қарау және басқалар)</b>	<b>Айналамдағы дыбыстар. Дыбыс</b> Мақсаты: Тілдің дыбыстарын естіп қабылдау, оларды сөздер ішінен бөлу және сөзсіз жеке айту. Сөздегі дыбыстарды, олардың түрлерін (дауысты, дауыссыз) ажыратып, дұрыс дыбыстау.	<b>Дидактикалық ойын «Бұл не? Кімге керек?»</b> <b>Мақсаты:</b> аспаптардың қажет құралдарымен таныстыру.	<b>«Әдемі үйшік»</b> <b>Мақсаты:</b> Балалар өз еріктерімен үйшікті құрастыра алады.	<b>Нан туралы тақпақ</b> Нан қиқымын шашпандар, Жерде жатса баспандар Теріп алып, қастерлеп Торғайларға тастандар!	<b>Үстел –үсті ойыны:</b> «Менің мектебім» <b>Мақсаты:</b> Түрлі-түсті ағаштар көмегімен мектепті құрастыру.
<b>Ертеңгілік жаттығу</b>	Таңғы жаттығу кешені №2				
<b>Ұйымдастырылған іс-әрекетке дайындық (бұдан әрі-ҮІӨ)</b>	<b>«Кім шапшаң»</b> Мақсаты : Балалар топтасып ойнай алады	<b>«Тәрбиеші апайлар»</b> тақпағын мәнерлеп оқу. Мақсаты: Тақпағын қайталай отырып апайларын жақсы көре алады.	Тіл ұстарту жаттығулары <b>«Теңін тап»</b> Мақсаты:Балалар екі бірдей заттарды таба алады.	<b>«Дидактикалық ойын: «Бұл қай кезде болады?» «Көктем көрінісі»</b> <b>Мақсаты:</b> көктем мезгілінің ерекшелігін білу. <b>Шарты:</b> суретке қарап әңгімелеу.	<b>«Не артық»</b> Мақсаты: Суретте көрсетілген артық суретті алып тастап, дәрігерге керекті заттардың суретін қоя алады.
<b>1 - ұйымдастырылған іс-әрекет</b>					

<p><b>Мектепке дейінгі ұйым кестесі бойынша ҮІӨ</b></p>	<p><b>Сөйлеуді дамыту</b>  <b>Т:</b> «Менің Анам»  <b>Міндеті</b> Сөйлегенде көп мағыналы сөздерді, синонимдер мен антонимдерді қолдану, -Адамдардың қарым-қатынасын, олардың еңбекке қатынасын білдіретін үстеулермен байыту  <b>Мақсаты</b> : Тақырыпқа байланысты әңгіме құрауды үйрету.</p> <p>–Ана! Бұл сөз жер бетіндегі әр елде бар. Ол – көркем, сүйкімді әрі ұлы сөз.  –Әрқайсымыздың да анамыз бар, дұрыс емес пе?  –Ендеше өз аналарыңды суреттеп, «Менің анам» тақырыбына әңгіме құраңдар.  Педагог балаларға көмек ретінде қосымша сұрақтар қояды:  –Анаңның аты кім?  –Кім болып жұмыс істейді?  –Анаңды сипаттап бере аласың ба? Ол қандай адам?  –Анаң сені жақсы көреді ме? Оны қайдан білесің?  Педагог қол көтерген балалардың бәрінің ойларын тыңдайды</p>	<p><b>Сауат ашу негіздері</b>  <b>Т:</b> «Біз нені үйрендік»  <b>Міндеті:</b> - Сөздердің жалпы атауын атауға, сөздерді буынға бөлгізуге, сөздің дыбыстық сызбасын сызуға жаттықтыру арқылы зейіндерін дамыту.  <b>Мақсаты</b> Сызбаға сәйкес дауыссыз дыбыстардан басталатын сөйлемдер құрай білулерін жетілдіру  Дидактикалық жаттығуы:  «Дауыссыз дыбыстан басталатын сөз қос»  – Мен сендерге сөздер айтамын сендер сол сөзге мағынасымен байланысты дауыссыз дыбыстардан басталатын сөздер айтасыңдар.  Мысалы: жылы... (шұлық), тәтті ...(банан), қатты...(көмір), жасыл.... (шөп), қар..., (пима), дәмді ... (жүзім), сұйық ... (тамақ), қара... (тон), қорқақ ... (қоян), қу ... (түлкі), сүйкімді ... (мысық), пысық ... ( қыз), ұзын ... (бала), ақылды ... (қыз), момын ... (қой), ұзын ... (моншак), сары ...(шаш), дәмді...( шай), тәтті... (торт), жасыл...( қияр), ұзын.... (бантик)  т.б.</p>	<p><b>Көркем әдебиет</b>  <b>Т:</b> «Наурыз (Қастек Баянбайдың өлең»  <b>Міндеті:</b> Өлеңді жатқа, мәнерлеп, интонациямен айту  <b>Мақсаты</b> ауыз әдебиеті шығармалары негізінде салт-дәстүр туралы түсінік беру  Балалар, барша адамның көптен күтетін жыл мезгілі – көктем де келді.  Көктемде Жер ана, табиғат ерекше түрленеді. Көктемде ең тамаша ұлттық мерекелердің бірі – Наурыз мерекесін тойлаймыз.  – Наурыз мерекесінің басқа мерекеден ерекшелігі неде?  – Қазақ халқының ұлттық мерекесі – Наурыз – Ұлыстың ұлы күні деп аталады.  Бүгін біз ақын Қастек Баянбайдың «Наурыз» өлеңімен танысамыз.  Өлең – әдеби жанрдың бір түрі екенін естеріне түсіру.  Өлең сөз адамның жан тебіренісін әсерлі етіп жеткізеді.  Айрықша сезімдерді ұйқас сөздермен суреттейді  <b>Наурыз</b>  Өніп еккен дәніміз,  Бүршік жарды бағымыз.</p>	<p><b>Сөйлеуді дамыту</b>  <b>Т:</b> ««Күшік пен мысық» Ертегісі  <b>Міндеті</b> Интонациясы бойынша сөйлемдерді (хабарлы, сұраулы, лепті) ажыратып, сөйлегенде қолдана білуді дамыту  <b>Мақсаты</b> : Көркем шығармаларды сахналауға үйрету.</p> <p>Педагог күшік пен мысықтың үлгі суреттерін іліп қояды.  –Балалар, сендер ненің суретін көріп отырсыңдар?  –Күшіктің анасын қалай атаймыз?  –«Ит» деген сөз неше буыннан тұрады?  –Балалар, дауысты дыбыс жеке бір буынды құрайды.  –Ал мысықтың баласын «марғау» деп айтамыз?  –Енді осы күшік пен мысыққа ат қойыңдаршы.  –«Ақтөс» пен «мамық» сөздері неше буыннан тұрады?  –Қазір «Күшік пен Мысық» ертегісін мәнерлеп оқып беремін.  «Күшік пен Мысық»  Қарны ашқан Күшік, тауда қаңғып жүріп Қасқырға кездеседі.  –Ей, күшік, мен сені жеймін, – дейді Қасқыр.  –Қой, жеме, мені әуелі тойдыр, сонан соң жейсің, – дейді Күшік.  –Жарайды, жүр, соңымнан</p>	<p><b>Сауат ашу негіздері</b>  <b>Т:</b> «Біз нені үйрендік»  <b>Міндеті</b> Сөздердің жалпы атауын атауға, сөздерді буынға бөлгізуге, сөздің дыбыстық сызбасын сызуға жаттықтыру арқылы зейіндерін дамыту  <b>Мақсаты</b> Сызбаға сәйкес дауыссыз дыбыстардан басталатын сөйлемдер құрай білулерін жетілдіру,  Таға сөзінде 2 буын, 4 дыбыс.  Г – қатаң дауыссыз дыбыс, көк түспен белгілейміз.  А – жуан дауысты дыбыс, қызыл түспен белгілейміз.  Ғ – ұяң дауыссыз дыбыс, көк түспен белгілейміз.  А – жуан дауысты дыбыс, қызыл түспен белгілейміз.  Сөзді қолды шапалақтап, буынға бөледі.  Педагог тақтаға тырма сөзінің сызбасын іледі.  Тырма сөзінде 2 буын, 6 дыбыс бар.  Г – қатаң дауыссыз дыбыс, көк түспен белгілейміз.  Ы – жуан дауысты дыбыс, қызыл түспен белгілейміз.</p>
---	--	---	---	---	--

			<p>Сәскеде - жаз, Түнде қыс Секілді екен Наурыз. Төлдеп жатыр малымыз, Қазан толы сары уыз. Сүті көп те, Көмірі аз Болады ғой Наурыз. Жайдарымыз бәріміз, Дастарқанда дәміміз. Көжесі көп, Қыры көк Қандай жақсы наурыз!</p>	<p>қалмай жүре бер, – дейді Қасқыр. Екеуі бір топ Сиырды көреді. –Күшік, менің көздерім, құлақтарым, құйрығым қандай? – дейді Қасқыр.</p> <p>Қасқыр: –Енді маған қара, – деп бір Бұзаудың тамағына жабысып өлтіріп, Күшікті де тойғызады, өзі де тояды. –Күшік, енді сені жемеймін. Сау бол! – деп кетіп қалады. Іші пысқан Күшік Мысыққа кездеседі. –Мысық, мен сені жеймін, – дейді. –Мені тойдыр, күшік. –Жарайды, менімен бірге жүр, – дейді Күшік. Екеуі бір топ Түйені көреді. –Мысық, маған қара, құлағым, көзім, құйрығым қандай? –Көзің бозарып, құлағың салпиып, тілің салақтап тұр. Күшік:  –Қара маған, не қыларымды? – деп Түйенің тірсегіне жабыса кетеді. Түйе қақ маңайдан бір тебеді. Күшік сол арада ұшып түседі. Сонда Мысық: –Әй, мақтаншақ, әліңе қара, сен Қасқыр бола алмайсың, – дейді.</p>	<p>. Р – үнді дауыссыз дыбыс, көк түспен белгілейміз. М – үнді дауыссыз дыбыс, көк түспен белгілейміз. А – жуан дауысты дыбыс, қызыл түспен белгілейміз</p>
<p><b>Үзіліс:</b> Жүгіруге арналған ойындар «Торғайлар мен мысық»</p>					

**Ойын: «Торғайлар мен мысық»**

**Мақсаты:** балаларды ойынның шартын бұзбай ойнауға, белгі бойынша қимыл-қозғалыс жасауға дағдыландыру, зейіндерін, байқағыштықтарын, жүгіру дағдыларын дамыту.

**Шарты:** Жерді шеңбермен белгілеу керек /5-6м.диаметрмен/. Ортада тәрбиешімен тағайындалған бала жүреді – ол мысық. Қалған балалар шеңбердің сыртында- олар торғайлар. Мысық ұйықтап қалады. Торғайлар шеңбердің ішіне дән жеуге кіреді. Мысық оянып кетеді де, торғайларды көріп, оларды ұстай бастайды. Торғайлар шеңберден шығуға асығады. Шеңбердің ішінен мысыққа ұсталған торғайлар, шеңбердің ортасында қалады. Мысық 2-3 торғайды ұстаған соң, тәрбиеші жаңа мысықты таңдайды. Ұсталған торғайлар басқа ойынаушыларға қосылады. Ойын 4-5 рет қайталанады.

**Ұсыныс:** мысық ақырын барыпторғайларды ұстайды (қатты ұстамай, ақырын ғана қолын тигізеді)

**2 - ұйымдастырылған іс-әрекет**

	<p><b>Математика негіздері</b>  <b>Т:</b> «Циферблат бойынша уақытты анықтау»  <b>Міндеті:</b> Апта күндері, тәулік бөліктері, циферблат бойынша уақытты анықтауды ретімен атау біліктілігін бекіту  <b>Мақсаты</b> Апта күндері, тәулік бөліктері, циферблат бойынша уақытты анықтауды ретімен атау біліктілігін бекіту</p> <p>«Жанды апта» дидактикалық ойыны  1-ден 7-ге дейінгі цифрлар араласып, педагогтің үстелінде бетімен төмен қарап қойылады. Балалар таңдаған карточкасының цифріне қарай ретімен қатарға тұрады, олар аптаның күндеріне айналды. Сол жақтағы бірінші бала алға қарай шығып: «Мен Дүйсенбімін. Келесі қай күн?» т.с.с.  Ойынға қатыспаған балалар «апта күндеріне» тапсырма береді.  -Барлық демалыс күндерін атаңыз.  -Аптаның екінші күнін атаңыз</p>	<p><b>Қоршаған орта</b>  <b>Т:</b> «Жайлау. Киіз үйдің құрал-жабдықтары»  <b>Міндеті:</b> Мемлекеттік мерекелердің Наурыз мейрамы маңыздылығын түсіну  <b>Мақсаты</b> наурыз мейрамы туралы түсінік беру, ұлттық ойындар арқылы балалармен математикалық тапсырмаларды орындап, өткен тақырыпты бекіту және көктем гүлдерінің түрлерімен таныстыру, шығармашылық жұмыстарға баулу.</p> <p>Балалар, сендер білесіңдер ме наурыз айында қандай мейрам болатынын?  - Наурыз мейрамын біздің халқымыз қалай тойлатады? Қандай ұлттық ойындарды білесіңдер?  - Балалар, Наурыз мейрамына барып, қатысқыларың келе ме?  - Олай болса барлықтарымыз орнымыздан тұрып, Наурыз мейрамға ән айтып барайық.</p>	<p><b>Математика негіздері</b>  <b>Міндеті</b> Циферблат бойынша уақытты анықтау  <b>Мақсаты:</b> Талдау, салыстыру, қарапайым тұжырымдар жасау; зейін, жад, сөйлеу дағдысын, қолдың ұсақ моторикасын дамыту</p> <p>демонстрациялық материалмен жұмыс.  - Суреттерді қарандар.  -Бірінші суретте не бейнеленген?  - Екінші суретте не бейнеленген? (Үшінші, төртінші).  Әр суреттің астына осы оқиғалардың қандай тәртіппен жүретіні туралы өз нөмірі бар карточка қойыңыз. Бұл қай кезге қатысты сөздер екенін атауды ұсынады.  Таңертең, кеш, күн, түн сөздерін дұрыс ретпен қайталауды сұрайды</p>	<p><b>Математика негіздері</b>  <b>Міндеті:</b> Циферблат бойынша уақытты анықтау  <b>Мақсаты</b> Талдау, салыстыру, қарапайым тұжырымдар жасау; зейін, жад, сөйлеу дағдысын, қолдың ұсақ моторикасын дамыту</p> <p>3-тапсырма  Педагог уақытты циферблатпен айту қаншалықты маңызды екенін сұрайды. Суретте не бейнеленген? Сағат неше болғанын көрсетіп тұр?  Циферблатта қандай сан жетіспейді? Жазуды ұсынады.  4-тапсырманы орындау  Суреттегі айырмашылықтарын табады. Қанша айырмашылық тапса, сонша дөңгелек салады. Суреттерді бірдей етіп жасайды</p>	<p><b>Көркем әдебиет</b>  <b>Т:</b> «Наурызкөже (Серік Нұғыманның әңгімесі)»  <b>Міндеті:</b> Өлеңді жатқа, мәнерлеп, интонациямен айту  <b>Мақсаты:</b> ауыз әдебиеті шығармалары негізінде салт-дәстүр туралы түсінік беру</p> <p>Өлеңде не туралы айтылған?  – Өлең ұнады ма?  – Авторы кім?  – Қай мезгілде ағаштар бүршік жарады?  – Наурыз мерекесі қай уақытта тойланады?  – Қай уақытта малдар төлдейді?  – «Сары уыз» деген не?  Өлеңді суреттер бойынша қайтала.  Педагог мнемокестедегі суреттер арқылы өлеңді оқып береді, балалар қайталайды.  Наурыз айында күн мен түннің теңеліп, ұзақтығы бірдей болатыны туралы айтып</p>
--	---	--	---	---	---



		<p>Балалар, біздің топта да білім алға бассың. Бүгін біз мейрамда түрлі ұлттық ойындар ойнап, жарысайық. Қыдыр Атамызға өз білімдерімізді көрсетейік. Балалар, ойын ойнап, жарысамыз ба?</p> <p><b>Қыдыр Ата</b> Балалар, мен сендерге жұмбақ жасырамын, жауабын тауып көріңдерші. Жұмбақ Құлпырса, қадірлейді, аялайды. Құраса сыпырғышқа жарамайды. – Бұл не? -Жарайсыңдар балалар, сендер менің жұмбағымның жауабын шештіңдер, мен сендерге осы көктем гүлдерін сыйлаймын.</p>			түсіндіреді
--	--	---	--	--	-------------

**Үзіліс: Қимыл-қозғалысқа арналған ойындар  
«Күн мен түн»**

**Ойын: “Күн мен түн”**

**Мақсаты:** балаларды ойынның шартын бұзбай ойнауға, белгі бойынша қимыл-қозғалыс жасауға дағдыландыру, зейіндерін, байқағыштықтарын, жүгіру дағдыларын дамыту.

**Шарты:** “Күн” мен “Түн” деген екі топ алаң ортасындағы сызықтан 1,5-2м рақашықтықта бір-біріне арқасымен қарап тұрады. Жүргізуші біресебір, біресе екінші топты атайды.

Аталған топ сол сәтте өз үйінежүгіреді. Басқа топ ойыншылары айналып, қашып бара жатқанқатысушыларды ұстап қалуға тырысады. Содан соң топтар орнына қайта оралады. Ұсталған ойыншылар саны есептелінеді. Жүгіріс

бірнеше рет қайталанады. Өзге топтың ойыншыларын көп ұстаған топ жеңіске жетеді.

**Ереже:**

1.Өз үйіне белгі берілмей тұрып жүгіруге тыйым салынады.

2. Тек үйдің сызығына дейін ғана ұстауға болады.

**3. Ұсталған ойыншылар есептелген соң қайтадан ойынға кіреді.**

**3 - ұйымдастырылған іс-әрекет**

	<p><b>Музыка</b> <b>Т:</b> «Домбыра сазы» <b>Міндеті:</b> - Қазақтың қасиетті аспабы</p>	<p><b>Шығармашылық бейнелеу әрекеті</b> <b>Міндеті:</b> -түрлі жануарлардың</p>	<p><b>Сауат ашу негіздері</b> <b>Т:</b> «Біз нені үйрендік» <b>Міндеті</b> Сөйлем құрауға, сөйлем сызбасын сызуға,</p>	<p><b>Қазақ тілі</b> <b>Т:</b> «Менің киімдерім» <b>Міндеті</b> - , Қазақ халқының тұрмыстық</p>	<p><b>Қоршаған орта</b> <b>Т.</b> «Байланыс құралдары» <b>Міндеті:</b> - Мобильді құрылғыларды қолдану кезінде</p>
--	--	---	--	--	--

	<p>домбыраны қастерлей білуге, күй құдіретін түсіне білуге ұмтылдыру</p> <p><b>Мақсаты</b> Қазақтың қасиетті аспабы домбыраны қастерлей білуге, күй құдіретін түсіне білуге ұмтылдыру.</p> <p><b>Музыка тыңдау:</b> «Келіншек» қ.х.к. (өнд. Б. Дәлденбай) Ән айту: «Домбыра сазы» (И. Нүсіпбаев) «Анашым» (Е. Хасанғалиев) Музыкалық-ырғақтық қимылдар: «Айна» орыс х.э. (өнд М. Раухвергер) Билер: «Апатайым-ай» биі («Билеп үйренейік» жинағынан) Ойындар, хороводтар: «Қос дабыл» (А. Райымқұлова) Музыкалық аспапта ойнау: «Ұйықташы, бөпешім» (В. Агафонников)</p>	<p>сипаттық ерекшеліктерін байқап және оларды суретте бейнелей білу</p> <p>- достық туралы тату-тәтті қарым-қатынас жасау туралы білімдерін жетілдіру, қызғаншақтықтың жақсылыққа бастамайтыны туралы түсініктерін кеңейту</p> <p>- Сюжеттік композициялар жасау, оларды сәнді бөлшектермен толықтыру, жеке және топпен бірлесіп жасау, онда міндеттерді келісіп атқару</p> <p>-- Қағаздан құрастыру әдістерін қолданып, жазық материалды көлемді пішінге өзгерте білуді бекіту</p> <p><b>Мақсаты</b> – ашықхат суретін салу, мүсіндеу, жапсыру, құрастыру</p> <p><b>Топтық жұмыс</b></p>	<p>сөйлемді мағынасына байланысты толықтыруға үйретуді жалғастыру</p> <p><b>Мақсаты</b> Сызбаға сәйкес дауыссыз дыбыстардан басталатын сөйлемдер құрай білулерін жетілдіру ,</p> <p><b>Дидактикалық жаттығуы:</b> «<b>Дауыссыз</b> дыбыстан басталатын сөз қос» – Мен сендерге сөздер айтамын сендер сол сөзге мағынасымен байланысты дауыссыз дыбыстардан басталатын сөздер айтасындар. Мысалы: жылы... (шұлық), тәтті ... (банан), қатты... (көмір), жасыл... (шөп), қар..., (пима), дәмді ... (жүзім), сұйық ... (тамақ), қара... (тон), қорқақ ... (қоян), қу ... (түлкі), сүйкімді ... (мысық), пысық ... (қыз), ұзын ... (бала), ақылды ... (қыз), момын ... (қой), ұзын ... (моншақ), сары ... (шаш), дәмді... (шай), тәтті... (торт), жасыл... (қияр), ұзын... (бантик) т.б. Дидактикалық жаттығуы: «Сөз жина, тез жина» – Мен сендерге дыбыстарды айтамын, сендер алақандарыңды біріктіріп, кесе жасап дыбыстарды жинап отырындар. Дыбыстар қалай айтылды, солай жиналуы керек, олардың орнын ауыстыруға бір дыбысты түсіріп алуға</p>	<p>заттарымен, киім-кешегімен таныстыру</p> <p><b>Мақсаты</b> киімінің қазақша атауларын еске түсіру, жаңа атаулармен таныстыру</p> <p>Дидактикалық ойын: «Не артық?». Тақтадағы суреттерді атап, ондағы артық суретті табады. (Жануарлар және көйлек суреттері).</p> <p>– Көйлек неге артық? – Көйлек – киім. – Сендерде қандай киім бар? Қуыршақ киімдері арқылы жейде, шалбар сөздерін естеріне түсіру. – Көйлек, шалбар, жейде – нелер? – Көйлек – киім. Шалбар – киім. Көйлек, жейде, шалбар – киімдер. Мынау – ұзын жең жейде Мынау қандай жейде? Мынау – ұзын жең жейде. Мынау – қысқа жең көйлек. Мынау қандай көйлек? Мынау – қысқа жең көйлек. Сөйлемдерді айтып жаттығады. Жең, ұзын сөздерін дұрыс айтып жаттығу. Ең-ең-жең. Ұұұзын жең. Қа-қа-қысқа – қысқа жең</p>	<p>қарапайым қауіпсіздік ережелерін білу</p> <p><b>Мақсаты</b> Байланыс құралдары құралдарының бір-бірінен айырмашылығы мен ұқсастығын түсіндіре отырып, ойлай қабілеттерін дамыту</p> <p>Компьютердің жалпы қызметі туралы не айта аласындар? – Компьютер ақпараттық-байланыс құралға жатады. Компьютермен сурет салуға, кино, мультфильмдер көруге, ойындар ойнап, хат жазуға т.б. көптеген іс-әрекеттерді орындауға болады. – Компьютер не үшін қажет? – Компьютердің қызметі жайлы не білесіңдер? Оның құрылымы қандай? Компьютер суретін көрсету. Құрылысы жайлы әңгімелеу. Балалар компьютер туралы білетіндерін айтады. – Компьютер – монитор (экран), клавиатура, процессор, принтер, дыбыс күшейткіш колонкаларынан және «тышқаннан» (қозғалтқыш) тұрады. Педагог ноутбук алып шығады. – Мынау не? Бұны компьютер деп атауға бола ма?</p>
--	---	---	---	--	--

			болмайды. Сендер сөзді дұрыс жинасандар, сол сөздің суреті тақпадан ашылады. Мысалы: - «к.ү.й.», - «б.ү.р.», - «э.н.ш.і.», - «м.а.л.», - «ж.е.л.», - «б.а.қ.а.», - «б.а.л.а.п.а.н.», - «с.э.б.і.з.», - «а.л.м.а.», - «а.р.б.а.», - «ж.ү.р.е.к.», - «д.э.р.і.»		– Ноутбук – компьютердің кішірейтіліп, өзімен бірге алып жүруге ыңғайланған формасы. Педагог ноутбукке алдын ала жазылып, дайындалып қойылған слайдтарды балаларға көрсетіп, әңгімелейді. – Балалар, біз компьютермен сөйлесе аламыз ба? Ал мына компьютер сендермен сөйлескісі келіп тұр.
--	--	--	---	--	--

**Үзіліс: «. Секіруге арналған ойындар «Кесіртке» ойыны**

**Ойын: “Кесіртке”**

**Мақсаты:** балаларды ойынның шартын бұзбай ойнауға, белгі бойынша қимыл-қозғалыс жасауға дағдыландыру, зейіндерін, байқағыштықтарын, жүгіру дағдыларын дамыту.

**Шарты:** Бір ойыншылар созылған қол арақашықтығында шеңбер құрады,

олардың қолында доп. Басқа топ шеңбер ішінде бағана болып тұрады.

Бағыттаушы ойыншы- кесірткенің “басы”, соңғы ойыншы- кесірткенің

“құйрығы”. Қолында добы бар ойыншылар бүкіл бағананы – кесірткені

құйрығынан бастап өлтіруі керек. Кесіртке құйрығын қорғау мақсатында

өлтіргелі жатқан ойыншылар добынан қашуға болады. Ойын уақытпен беріледі. Кесірткені аз уақытта өлтірген топ – жеңімпаз болып есептеледі.

**4 - ұйымдастырылған іс-әрекет**

<p><b>Дене шынықтыру</b> <b>Міндеті:</b> - Балаларды жарыс элементтері бар ойындар мен эстафеталық ойындарға қатысуға баулу <b>Мақсаты</b> Заттарды тік нысанаға лақтыруды үйрене түсу, иықтан жоғары алға қарай шұғыл шығарып, қолды айналдыра сермеп лақтыру дағдыларын дамыту  «Дегелек» ойыны. Тізелерін аздап бүгіп, иығын аздап алдыға еңкейтіп, қолдарын төмен салбыратып, алдыға қарап тұрды.</p>	<p><b>Қазақ тілі</b> <b>Т.</b> ««Саяхатшы» ертегісі <b>Міндеті:</b> -- -Шығарманы рөлдерге бөліп сомдау <b>Мақсаты</b> сөздік қорларын жаңа сөздермен толықтыру, диалогке қатысуға үйрету.  Таныс ертегілер иллюстрациясыларымен жұмыс: «Бауырсақ», «Шалқан». Балалар, мына суретте нелер бейнеленген? Таныс ертегілерді айтыңдаршы.</p>	<p><b>Дене шынықтыру</b> <b>Т.</b> ««Мерген» <b>Міндеті:</b> бір орында тұрып биіктікке секіру (6-8 метр) <b>Мақсаты</b> - Жүгіріп келіп биіктікке секіруді дұрыс орындауға үйрету, екпін алып жүгіру мен белгіленген орыннан итеріліп секіруді үйлестіруге үйрену  Биіктікке секіру. Жүгіріп келіп, биіктікке (20 см) секіреді. Белгіленген жерге</p>	<p><b>Музыка</b> <b>Міндеті</b> - Домбыраның дыбысталуы бейнеленген пьесаларды әсерлі реңкі мен музыкалық мәнерлілік құралдарын белгілей отырып тыңдау  <b>Мақсаты</b> Қазақтың қасиетті аспабы домбыраны қастерлей білуге, күй құдіретін түсіне білуге ұмтылдыру.  <b>Музыка тыңдау:</b> «Келіншек» қ.х.к. (өнд. Б. Дәлденбай) Ән айту:</p>	<p><b>Дене шынықтыру</b> <b>Міндеті:</b> - бір орында тұрып биіктікке секіру (6-8 метр) <b>Мақсаты</b> Жүгіріп келіп биіктікке секіруді дұрыс орындауға үйрету, екпін алып жүгіру мен белгіленген орыннан итеріліп секіруді үйлестіруге үйрену  «Тақиятастау»</p>
---	--	--	--	---

<p>Тізесін бүккен бір аяғын көтереді де, шаңғыны көлденең ұстап, кідіріс жасайды</p>	<p>Дидактикалық ойын: «Ата, көрсет». Педагог ертегі кейіпкерлерінің сөзін айтады, балалар сол кейіпкерлерді атап көрсетеді. Суреттермен жұмыс. Педагог қарлығаштың суретін көрсетеді Мынау не? – Мынау – қарлығаш. Қарлығаш туралы ертегі «Қарлығаш пен Дәуіт» ұсынады. Ертегісін тыңдату. Суреттер бойынша жұмыс. – Мынау – Қарға. – Мынау не? – Мынау – Қарға. – Мынау – Көкек. – Мынау не? – Мынау – Көкек. – Мынау – Дәуіт. – Мынау не? – Мынау – Дәуіт. – Мынау – Жылан. – Мынау не? – Мынау – Жылан – Қарлығаш көмек сұрады. – Қарлығаш не істеді? – Қарлығаш көмек сұрады. – Көмек, кө-мек. – Қарлығаш Көкек және Қарғадан көмек сұрады. – Қарлығаш нелерден көмек сұрады? – Қарлығаш Көкек және Қарғадан көмек сұрады. – Көкек: Бүркіт қонаққа шақырып еді, соған барғалы жатырмын, уақытым жоқ – деді. – Көкек не деді? – «Бүркіт қонаққа шақырып еді, соған барғалы жатырмын, уақытым жоқ», – деді. Қарға: «Үйленгелі жатқанымда,</p>	<p>келгенде жүгіріс пен аяқпен итерілуді үйлестіре білу керек Екі аяқты бірдей созып барып екпінмен шапшаң итерілуге тырысады. Қолмен сермеп көмектеседі. Жүгіріп екпін алған соң кідірмей кедергіге келгенде екі аяқты бүгіп барып қайта жазып итеріліп секіреді</p>	<p>«Домбыра сазы» (И. Нүсіпбаев) «Анашым» (Е. Хасанғалиев) Музыкалық-ырғақтық қимылдар: «Айна» орыс х.э. (өнд М. Раухвергер) Билер: «Апатайым-ай» биі («Билеп үйренейік» жинағынан) Ойындар, хороводтар: «Қос дабыл» (А. Райымқұлова) Музыкалық аспапта ойнау: «Ұйықташы, бөпешім» (В. Агафонников)</p>	<p>Көлденең нысанаға асықты 3 м қашықтықтан лақтыру. «Қолын түзеп жазып барып, төменнен лақтыру» тәсілін қолданады. Бастапқы қалыпта аяқтарын иықтан шығыңқы деңгейге қойып, оң аяқты артқа қалдырып, оң қолды кеуде тұсында шынтақтан бүгіп, артқа төмен сермеп барып, жоғары қарай алдыға лақтырады. Көлденең нысанаға асықты бір қолмен лақтырады. Бастапқы қалыпқа нұсқау бойынша тұрады. Иықтан жоғары алға қарай шұғыл шығарып, қолды айналдыра сермеп күшін мөлшерлеп лақтырады. Нысанаға тура тигізуге тырысады. Алдымен оң қолмен, сосын сол қолмен орындалады</p>
--	---	---	---	---

		мазамды алма», – деді. Қарға не деді? – «Үйленгелі жатқанымда, мазамды алма», – деді. – Осы істері дұрыс па? – Қарлығашқа дәуіт көмек берді. – Қарлығашқа не көмек берді? – Қарлығашқа дәуіт көмек берді. – Қарлығаш пен Дәуіт дос болды. – Қарлығаштың досы .... – Дәуіттің досы ...			
<b>Серуенге дайындық</b>	Киімдерді реттілікті сақтап дұрыс киінуге үйрету.	Киімдерді реттілікті сақтап дұрыс киінуге үйрету.	Киімдерді реттілікті сақтап дұрыс киінуге үйрету.	Киімдерді реттілікті сақтап дұрыс киінуге үйрету.	Киімдерді реттілікті сақтап дұрыс киінуге үйрету.
<b>Серуен</b>	<b>Серуен бақылу:</b> Қарды бақылау <i>Мақсаты:</i> — Табиғаттағы маусымдық өзгерістерге бақылауды жүргізуге үйрету — Өлі табиғаттағы (күн – қар) болатын өзара байланыстар туралы білімін тиянақтау	<b>Серуен бақылу:</b> Шырша ағашын бақылау <i>Мақсаты:</i> — Қаламызда өсетін ағаштармен таныстыруды жалғастыру;; — Шырша ағашын басқа ағаштармен салыстыру; — Ағаштардың көктемгі өзгерістері туралы білімдерін молайту.	<b>Серуен бақылу:</b> Су тамшыларын бақылау <i>Мақсаты:</i> — температураға байланысты су күйінің өзгеруі туралы білімдерін тиянақтау; — зерттеу қызметін өздігінен орындай білу дағдыларын жетілдіру.	<b>Серуен бақылу:</b> Күнді бақылау <i>Мақсаты: күн энергиясының адамдар, өсімдіктер және жануарлар өміріне әсері туралы білімдерін бекіту.</i>	<b>Серуен бақылу:</b> Күнді бақылау <i>Мақсаты: күн энергиясының адамдар, өсімдіктер және жануарлар өміріне әсері туралы білімдерін бекіту.</i>
<b>Ата-аналармен әңгімелесу, кеңес беру</b>	<b>Ата-аналармен әңгіме:</b> Балалардың тазалығы жөнінде кеңес беру	<b>Ата-аналармен әңгіме:</b> Ата-аналарға балаларын ертеңгілік жаттығуға үлгертіп алып келулерін ескерту.	<b>Ата-аналармен әңгіме:</b> Балалардың жетістік пен дәрежесі үшін емес, сол қалпында сөзсіз қабылдап жақсы көретініңізді сездіріңіз.	Балалардың оқу құрадарын дұрыс ұстауға кеңес беру.	Демалыс күндері жақсы өтуге тілектесу.

Құрастырған тәрбиеші: Койбагарова З.Т

Тексерген : Өтениязова А.А.

## Тәрбиелеу-білім беру процесінің циклограммасы

Білім беру ұйымы: «Астрахан ауылның №1 ЖОББМ» КММ




Мектепалды даярлық О «А» сыныбы

Балалардың жасы 5 -жас

Жоспардың құрылу кезеңі ІІІ-апта 18-20 наурыз 2022-2023 оқу жылы

Күн тәртібі	Дүйсенбі	Сейсенбі	Сәрсенбі	Бейсенбі	Жұма
Балаларды қабылдау	Балаларды көтеріңкі көңіл-күймен қарсы алу. Балалар үшін жайлы жағдай жасау. Балаларға тәрбиешінің толық аты - жөнін атап сәлемдесуді үйрету. Баланың бүгінгі көңіл күйі, оны не қызықтыратыны туралы сұрау, баланы жеке пікірін білдіруге тарту, бүгінгі ауа райы туралы балалардың ойын білу				
Ата-аналармен немесе баланың басқа заңды өкілдерімен кеңес, әңгімелесу	<b>Ата-аналармен әңгіме:</b> Балалардың тазалығы жөнінде кеңес беру	<b>Ата-аналармен әңгіме:</b> Ата-аналарға балаларын ертеңгілік жаттығуға үлгертіп алып келулерін ескерту.	<b>Ата-аналармен әңгіме:</b> Балалардың жетістік пен дәрежесі үшін емес, сол қалпында сөзсіз қабылдап жақсы көретініңізді сездіріңіз.		
Балалардың дербес әрекеті (аз қимылды ойындар, үстел үсті ойындары, бейнелеу іс-әрекеті, кітаптарды қарау және басқалар)	<b>Айналамадағы дыбыстар. Дыбыс</b> Мақсаты: Тілдің дыбыстарын естіп қабылдау, оларды сөздер ішінен бөлу және сөзсіз жеке айту. Сөздегі дыбыстарды, олардың түрлерін (дауысты, дауыссыз) ажыратып, дұрыс дыбыстау.	<b>Дидактикалық ойын</b> «Бұл не? Кімге керек?» <b>Мақсаты:</b> Балабақша қызметкерлері мен қажет құралдарымен таныстыру.	<b>«Әдемі үйшік»</b> <b>Мақсаты:</b> Балалар өз еріктерімен үйшікті құрастыра алады.		
Ертеңгілік жаттығу	Таңғы жаттығу кешені № 3				
Ұйымдастырылған іс-әрекетке дайындық (бұдан әрі-ҮІӨ)	<b>«Кім шапшаң»</b> Мақсаты : Балалар топтасып ойнай алады	<b>«Тәрбиеші апайлар»</b> тақпағын мәнерлеп оқу. Мақсаты: Тақпағын қайталай отырып апайларын жақсы көре алады.	Тіл ұстарту жаттығулары <b>«Теңін тап»</b> Мақсаты: Балалар екі бірдей заттарды таба алады.		
Мектепке дейінгі ұйым кестесі бойынша ҮІӨ	<b>1 - ұйымдастырылған іс-әрекет</b>				
	<b>Сөйлеуді дамыту.</b> <b>Т:</b> «Күшік пен мысық» ертегісі <b>Міндеті</b> Интонациясы бойынша сөйлемдерді (хабарлы, сұраулы, лепті) ажыратып, сөйлегенде қолдана білуді дамыту <b>Мақсаты</b> : Көркем шығармаларды сахналауға үйрету	<b>Сауат ашу негіздері</b> <b>Т:</b> «Біз не үйрендік?» <b>Міндеті:</b> Дыбыстық сызба бойынша жұмыс жасату арқылы дыбыстық талдау дағдыларын дамыту <b>Мақсаты</b> сызба бойынша сөйлем құрау бойынша алған	<b>Көркем әдебиет</b> <b>Т:</b> «Көктемнің сәні» <b>Міндеті:</b> -Айналасында болып жатқан оқиғаларға өзінің көзқарасын білдіруге құлшынысын дамыту		

	<p>Педагог күшік пен мысықтың үлгі суреттерін іліп қояды.</p> <p>–Балалар, сендер ненің суретін көріп отырсыңдар?</p> <p>–Күшіктің анасын қалай атаймыз?</p> <p>–«Ит» деген сөз неше буыннан тұрады?</p> <p>–Балалар, дауысты дыбыс жеке бір буынды құрайды.</p> <p>–Ал мысықтың баласын «марғау» деп айтамыз?</p> <p>–Енді осы күшік пен мысыққа ат қойындаршы.</p> <p>–«Ақтөс» пен «мамық» сөздері неше буыннан тұрады?</p> <p>–Қазір «Күшік пен Мысық» ертегісін мәнерлеп оқып беремін.</p> <p>«Күшік пен Мысық» Қарны ашқан Күшік, тауда қаңғып жүріп Қасқырға кездеседі.</p> <p>–Ей, күшік, мен сені жеймін, – дейді Қасқыр.</p> <p>–Қой, жеме, мені әуелі тойдыр, сонан соң жейсің, – дейді Күшік.</p> <p>–Жарайды, жүр, сонымнан қалмай жүре бер, – дейді Қасқыр. Екеуі бір топ Сиырды көреді.</p> <p>–Күшік, менің көздерім, құлақтарым, құйрығым қандай? – дейді Қасқыр.</p> <p>Қасқыр: –Енді маған қара, – деп бір Бұзаудың тамағына жабысып өлтіріп, Күшікті де тойғызады, өзі де тояды.</p> <p>–Күшік, енді сені жемеймін. Сау бол! – деп кетіп қалады. Іші пысқан Күшік Мысыққа кездеседі.</p> <p>–Мысық, мен сені жеймін, – дейді.</p> <p>–Мені тойдыр, күшік.</p> <p>–Жарайды, менімен бірге жүр, – дейді Күшік. Екеуі бір топ Түйені көреді.</p> <p>–Мысық, маған қара, құлағым, көзім, құйрығым қандай?</p> <p>–Көзің бозарып, құлағың салпиып, тілің салақтап тұр. Күшік:</p> <p>–Қара маған, не қыларымды? – деп Түйенің тірсегіне жабыса кетеді. Түйе қақ маңдайдан бір</p>	<p>білімдерін бекіту.</p> <p>«Кәне, тауып көр» дидактикалық ойыны</p> <p>– Балалар мен сендерге сөз, буын, дыбыстарды айтамын, сендер алдарыңдағы сызбадан мен не айтсам соны дыбыс па, сөз ба, буын ба анықтап сызбасын көтересіндер. Педагог алдын ала балаларға дыбыс, сөз, буын сызбаларының үлгілері сызылған карточкалар таратып береді.</p> <p>Мысалы: [р], -ба-, аққала, ар-, ор-, қа-, [е], [т], [к], та-, ен-, ар-, алма, сабақ, жаңа, дә-, мы-, мон-, [г], [ш], сөз, көз, бала, жа-, үс-, ші-, то-, ки-, [з], [и], са-, ша-, ет, елік, білезік, күнбағыс, ұр-, ын-, лек-, діз-, тик-, қыш-, дол, қол, бол, сал, мал, тау, қы-, тық-, ем-, ек-, іс-, -діз.</p>	<p><b>Мақсаты</b> ауыз әдебиеті шығармалары негізінде салт-дәстүр туралы түсінік беру.</p> <p>Наурызкөже – Наурыз мерекесінде пісірілетін ұлттық тағам түрі. Әр үйде дастарқан жайылады. Наурызкөже пісіріледі. Наурыз мерекесі көңілді өтеді.</p> <p>Бүгін автор Серік Нұғыманның «Наурызкөже» әңгімесімен танысамыз.</p> <p>Әңгіме – әдеби жанрдың бір түрі екенін естеріне түсіру. Әңгіменің басқа жанрлардан ерекшелігі – оқиғаны қысқа баяндайды.</p> <p>Педагог әңгімені мәнерлеп оқып, мазмұнын айтып береді</p> <p>Әңгіме мазмұны бойынша сұрақтар:</p> <p>– Әңгіме ұнады ма?</p> <p>– Әңгіме не туралы?</p> <p>– Әңгіме қалай аталады?</p> <p>– Нартай әжеден нені сұрады?</p> <p>– Әжесі Нартайға не деді?</p> <p>– Әжесі наурызкөжеге қандай тағамдар қосты?</p> <p>– Әжесі наурызкөжеге қандай дәндерді қосты?</p>		
--	---	--	--	--	--

	<p>тебеді. Күшік сол арада ұшып түседі. Сонда Мысық: –Әй, мақтаншақ, әліңе қара, сен Қасқыр бола алмайсың, – дейд</p>			
<b>Үзіліс:</b>				
<p><b>Ойын– жаттығу: «Жәндіктердің қимылың жасайық»</b></p> 		<p><b>Құрылымдалған ойын:</b> <b>Тақырыбы: «Жәндікте неше аяқ бар»</b> <b>Мақсаты:</b> Балалардың көру қабілеті арқылы байқампаздығы дамиды. <b>Шарты:</b> Тәрбиеші балаларға бірнеше суреттер таратып береді. Бұл суреттерде әр түрлі жәндіктер. Балалардың міндеті осы жәндіктердің неше аяғы бар екенін анықтайды. <b>Күтілетін нәтиже:</b> Балалар жәндіктердің аяқтарын санайды. (4К. Сыни ойлау)</p>		
<b>2 - ұйымдастырылған іс-әрекет</b>				
	<p><b>. Математика негіздері. Т: «Таразы»</b> <b>Міндеті</b> Салмағына қарай заттарды салыстыруға үйрету, таразыда жатқан ауыр затты анықтауға үйрету; <b>Мақсаты:</b> заттардың массасын өлшеу туралы ұғымды қалыптастыру.</p> <p>Кішкентай текшесі бар табақшаға тағы бір кіші текше салу керек. Балалар, табақшаларды теңестіру үшін біздер не істедік? Кішкентай текше қостық. Суретті қарауды сұрайды. Таразылар неге төмен түскен?</p>  <p>Балалар суреттерді қарайды, сұрақтарға жауап береді. Бір табақшада заттар көбірек, сондықтан табақша төмен түскен. Соңғы сурет жөнінде не айтуға болады? Соңғы суретте заттар екі-екіден, олар тең.</p>	<p><b>Қоршаған орта.</b> <b>Т. «Байланыс қралдары»</b></p> <p><b>Міндеті:</b> - Мобильді құрылғыларды қолдану кезінде қарапайым қауіпсіздік ережелерін білу <b>Мақсаты</b> Байланыс құралдары құралдарының бір-бірінен айырмашылығы мен ұқсастығын түсіндіре отырып, ойлай қабілеттерін дамыту</p> <p>Компьютердің жалпы қызметі туралы не айта аласыңдар? – Компьютер ақпараттық-байланыс құралға жатады. Компьютермен сурет салуға, кино, мультфильмдер көруге, ойындар ойнап, хат жазуға т.б. көптеген іс-әрекеттерді орындауға болады.</p>	<p><b>. Математика негіздері</b> <b>Т: «Өлшеу»</b> <b>Міндеті:</b> Таразыны теңестіру үшін «тағы зат (заттар) салу керек немесе таразы табақшасынан заттарды алу керек» деген ұғыммен таныстыру <b>Мақсаты</b> заттардың массасын өлшеу туралы ұғымды қалыптастыру.</p> <p>1-тапсырманы орындауды ұсынады. Әртүрлі таразыға қараңыздар! Таразы тең болу үшін не істеу керек екенін айтыңыз? (Сол жақтағы табақшаға және оң жақтағы табақшаға салмақтары бірдей заттарды, салмақтары мен саны бірдей</p>	



	<p>Жоғарғы суреттегі заттарды теңестіру үшін не істеу керек?          Балалар ойланады, талқылайды, заттар қосу керек, немесе артығын алып тастау керек деп қорытынды жасайды          Жоғарғы суреттегі сол жақ табақшадан бір алманы алып тастау керек, немесе оң жақ табақшаға бір алма қосу керек</p>	<p>– Компьютер не үшін қажет?          – Компьютердің қызметі жайлы не білесіңдер? Оның құрылымы қандай?          Компьютер суретін көрсету.          Құрылысы жайлы әңгімелеу. Балалар компьютер туралы білетіндерін айтады.          – Компьютер – монитор (экран), клавиатура, процессор, принтер, дыбыс күшейткіш колонкаларынан және «тышқаннан» (қозғалтқыш) тұрады.          компьютер деп атауға бола ма?          – Ноутбук – компьютердің кішірейтіліп, өзімен бірге алып жүруге ыңғайланған формасы.          Педагог ноутбукке алдын ала жазылып, дайындалып қойылған слайдтарды балаларға көрсетіп, әңгімелейді.          – Балалар, біз компьютермен сөйлесе аламыз ба? Ал мына компьютер сендермен сөйлескісі келіп тұрады.</p>	<p>заттарды саламыз, заттардың салмағы теңесетіндей, бір табақшаға ауыр затты, екінші табақшаға жеңіл бірнеше затты саламыз.          Педагог топта 2-тапсырманы орындауды ұсынады.          Тепе-тең таразылардың суретін қоршап сызады. Өз таңдауың түсіндіреді.          Балалар суреттерді қарап, сұрақтарға жауап береді. Табақшалары тең оң жақ жоғарғы қатардағы суретті анықтайды.          Тапсырмаларды орындайды, одан кейін бір-бірін тексеріп, бірлесіп талқылайды.</p>		
--	---	--	--	--	--

**Үзіліс:**

Ойын- жаттығу:

«Мөлдір су»

Сылдырлайды мөлдір су,

Мөлдір суға қолыңды жу.

Жуынсаңсаң сен әрдайым,

Таза бетің, маңдайың.

**Ойын– жаттығу: «Жәндіктердің қимылын жасайық»**3.«Тасбақа»Тасбақаға қараңдаршы,Тас жейдесін киіп ап.Тауға мінді, суға жүзді,Балықтарды ұстады.Дәмді тағам ішіп алып,Қарнын ол тойдырды.Енді қайда барады,Жата қалып, демалды.

(Саусақтарын жұдырыққа түйіп алып, тасбақаға еліктеу. Саусақтарды үстел үстінде жүргізу. Басбармақпен ортаңғы саусақтарды ұштастыру. Саусақтарды қайтадан жұдырыққа түйю).

### 3 - ұйымдастырылған іс-әрекет

	<p><b>Музыка</b>  <b>Т: «Көктем әндері»</b>  <b>Міндеті:</b> - Мазмұнды музыкалық ойындарда қимылдардың сипатын беруге баулу  <b>Мақсаты</b> Мазмұнды музыкалық ойындарда қимылдардың сипатын беруге баулу</p> <p><b>Музыка тыңдау:</b> «Қараторғай» (Ақан сері, өнд. Б. Ерзакович) Ән айту:  «Көктем» (Д. Гусинцев)  «Домбыра сазы» (И. Нүсіпбаев)  Музыкалық-ырғақтық қимылдар:  «Ленталармен жаттығу» (В. Моцарт)  Билер: «Апатайым-ай» биі («Билеп үйренейік» жинағынан) Ойындар, хороводтар:  «Балақан да алақан» (Ө. Байділдаев)  Музыкалық аспапта ойнау:  «Латыш полькасы» (М. Раухвергер)</p>	<p><b>Шығармашылық бейнелеу әрекеті</b>  <b>Т:</b> «Қызғаншақ қонжықтар»  <b>Міндеті:</b> -Ою-өрнек элементтерін дұрыс орналастыра білуге үйрету, сурет салу іс-әрекеті арқылы бас киімдерді әшекейлеу  -- Мүсіндеудің әртүрлі әдістерін қолдану:  құрылымдық (жеке бөліктерден) және мүсіндік -Жапсырудың түрлі әдістері (симметриялы, сыңарлы симметриялы, сұлбалы) мен тәсілдерін (тура, қисық қию, ою, флористика элементтерін және т.б.) қолдану, түрлі материалдардан (қағаз, мата, табиғи материалдар) жапсыру  -- Қағаздан құрастыру.  Қағаз цилиндрлерден қазақ халқының ұлттық бас киімдерін (тақия, сәукеле, кимешек және т.б.) және ыдыстарын құрастыру, оларды жіппен, ою-өрнектермен және т.б. безендіру  <b>Мақсаты</b> сәукеленің суретін салу, мүсіндеу, жапсыру, құрастыру  <b>Топтық жұмыс</b></p>	<p><b>Сауат ашу негіздері</b>  <b>Т:</b> «Үйренгемізді қайталаймыз»  <b>Міндеті</b> Сәйкестендіре білуге, буынға бөлуге, дыбыстардың түрлерін есте сақтауға жаттығулар жасату арқылы сөздік қорларын жаңа сөздермен толықтыру  <b>Мақсаты</b> сызба бойынша сөйлем құрау бойынша алған білімдерін бекіту.  <b>«Сөйлем құрай аламын»</b> дидактикалық ойыны  Көрнекілігі:  «Балабақшада», «Мектеп», «Жазғы орманда», «Дүкенде» тақырыптарындағы мазмұнды суреттер.  Педагог балаларға суретті көрсетіп, жай сөйлемді құрап айтады, мысалы: Әсем келе жатыр. Балалар сөйлемді қайталап, бір-екі сөзді қосып айтады, мысалы: Әсем балабақшаға келе жатыр. Келесі бала тағы бір-екі сөйлемді қосады. Әсем балабақшаға анасымен келе жатыр. Кім ең үлкен сөйлемді құрап айтса, жеңімпаз болады</p>		
<b>Үзіліс:</b>					

Саусақтарға арналған гимнастикалық жаттығулар:

**Қысқыштармен ойналатын ойын**

**Ойын шарты:** Түрлі-түсті қатты қағаздардан дөңгелектер жасап, сондай түсті қысқыштарды қыстырса, гүлдер пайда болады. Ол баланың ұсақ моторикасын дамытады, ақыл-ойының, тілінің дамуына зор ықпал етеді.

**«Жаңғақтармен ойын»**

**Ойын шарты:** балалардың әрқайсысына жаңғақтар таратылады. Жаңғақты алақанның арасына салып, айналдыру. Бұл ойында балалардың қолдары жаттықтырып, сөйлеу тілі мен ойлау қабілеттері дамиды.

#### 4 - ұйымдастырылған іс-әрекет

	<p><b>Дене шынықтыру</b> <b>Т: «Мергендер»</b> <b>Міндеті:</b> Ұзын және қысқа секіргіштен секіру, оң және сол аяқты алмастыра отырып, арқаннан, сызықтан секіру, тұрған орнында айналып секіру <b>Мақсаты</b> Көлбеу тақтайға жүгіріп шығу, түсу, биіктегі салмақ түсіру, тірелу нүктесінде тепе-теңдік сақтауға дағдыландыру. Тік нысанаға заттарды лақтырып, тура ортасына тигізу</p> <p><b>«Мергендер», «Таяқтастау»</b> (нысанаға дәл тигіз). 3 метр қашықтықтан тік нысанаға дорбаларды ату. Бастапқы қалыпқа келу. Кішкентай дорбаларды қолды жоғары алға сермеп лақтырады. Нысананың дәл ортасына тигізуге тырысады. Алдымен оң қолмен, сосын сол қолмен орындайды</p>	<p><b>Қазақ тілі</b> <b>Т:</b> «Дене мүшелерінің атқаратын қызметі» <b>Міндеті:</b> -- Сұрақтарды дұрыс қоюға, оған қысқа және толық нақты жауап беруге баулу <b>Мақсаты</b> дене мүшелерінің атқаратын қызметін айта алуға үйрету.. <b>Дидактикалық ойын:</b> «Не көріп тұрсың?» – Қуыршақтың дене мүшелерін атаймыз. Мынау – басы. Мынау – қолы. Мынау – аяғы. Бұлар – дене мүшелері. Жаңа сөздермен таныстыру. – Көз көру үшін керек. – Көз не үшін керек? – Көз көру үшін керек. – Құлақ не үшін керек? – Құлақ есту үшін керек. – Мұрын дем алу үшін керек. – Мұрын не үшін керек? – Мұрын дем алу үшін керек. – Қол ұстау үшін керек. – Қол не үшін керек? – Қол ұстау үшін керек. – Қол жазу үшін керек. – Қол не үшін керек? – Қол жазу үшін керек. – Қол сурет салу үшін керек. – Қол не үшін керек?</p>	<p><b>Дене шынықтыру</b> <b>Т: «Аңшылар»</b> <b>Міндеті:</b> - Биіктіктен секіру, 20 сантиметр дейінгі биіктікке секіру. <b>Мақсаты</b> Түрлі жағдайларда балалардың білім-біліктерін саналы пайдалана алуына ықпал ету</p> <p>Ең епті аңшы кім екен?» Аяқтарын саннан 90°-қа жоғары көтеріп таяқшалардан тепе-теңдікті сақтап жүріп өтеді. Таяқшаларды оңынан-солынан айналып жүгіріп өтеді. Таяқшаларды баспай, бірақ жақын жүгіруге тырысады</p>		
--	--	---	---	--	--

		<ul style="list-style-type: none"> <li>– Қол сурет салу үшін керек.</li> <li>– Аяқ жүру үшін керек.</li> <li>– Аяқ не үшін керек?</li> <li>– Аяқ жүру үшін керек.</li> <li>Аяқ жүгіру үшін керек.</li> <li>– Аяқ не үшін керек?</li> <li>– Аяқ жүгіру үшін керек.</li> <li>– Көз, құлақ, мұрын, қол – бұлар сезім мүшелері.</li> </ul>			
<b>Серуенге дайындық</b>	Киімдерді реттілікті сақтап дұрыс киінуге үйрету.	Киімдерді реттілікті сақтап дұрыс киінуге үйрету.	Киімдерді реттілікті сақтап дұрыс киінуге үйрету.		
<b>Серуен</b>	<p><b>Серуен бақылу:</b> Қарды бақылау <i>Мақсаты:</i> — Табиғаттағы маусымдық өзгерістерге бақылауды жүргізуге үйрету — Өлі табиғаттағы (күн – қар) болатын өзара байланыстар туралы білімін тиянақтау</p>	<p><b>Серуен бақылу:</b> Шырша ағашын бақылау <i>Мақсаты:</i> — Мектеп ауласында өсетін ағаштармен таныстыруды жалғастыру;; — Шырша ағашын басқа ағаштармен салыстыру; — Ағаштардың көктемгі өзгерістері туралы білімдерін молайту.</p>	<p><b>Серуен бақылу:</b> Су тамшыларын бақылау <i>Мақсаты:</i> — температураға байланысты су күйінің өзгеруі туралы білімдерін тиянақтау;</p>		
<b>Балалардың үйге қайтуы</b>	<p><b>Ата-аналармен әңгіме:</b> Балалардың тазалығы жөнінде кеңес беру. Балалардың оқу құрадарын дұрыс ұстауға кеңес беру. Демалыс күндері жақсы өтуге тілектесу.</p>				

Құрастырған тәрбиеші: Койбагарова З.Т.

Тексерген : Өтениязова А.А